

T.C.
DOKUZ EYLÜL ÜNİVERSİTESİ
SOSYAL BİLİMLER ENSTİTÜSÜ
İŞLETME ANABİLİM DALI
FİNANSMAN PROGRAMI
YÜKSEK LİSANS TEZİ

**KAR PAYI VERİMLİLİĞİ ÇERÇEVESİNDE AKTİF
PORTFÖY YÖNETİMİ VE İMKB UYGULAMASI**

Yusuf OKUR

Danışman

Yrd. Doç Dr. Ali KABAKÇI

2009

YEMİN METNİ

Yüksek Lisans Tezi olarak sunduğum “*Kar Payı Verimliliği Çerçevesinde Aktif Portföy Yönetimi ve İMKB Uygulaması*” adlı çalışmanın, tarafımdan, bilimsel ahlak ve geleneklere aykırı düşecek bir yardıma başvurmaksızın yazıldığını ve yararlandığım eserlerin kaynakçada gösterilenlerden oluştuğunu, bunlara atıf yapılarak yararlanılmış olduğunu belirtir ve bunu onurumla doğrularım.

Tarih

.../.../.....

Yusuf OKUR

İmza

YÜKSEK LİSANS TEZ SINAV TUTANAĞI

Öğrencinin

Adı ve Soyadı : Yusuf OKUR
Anabilim Dalı : İşletme
Programı : Finansman
Tez Konusu : Kar Payı Verimliliği Çerçevesinde Aktif Portföy Yönetimi ve İMKB Uygulaması
Sınav Tarihi ve Saati : / /

Yukarıda kimlik bilgileri belirtilen öğrenci Sosyal Bilimler Enstitüsü'nün Tarih ve sayılı toplantısında oluşturulan jürimiz tarafından Lisansüstü Yönetmeliği'nin 18. maddesi gereğince yüksek lisans tez sınavına alınmıştır.

Adayın kişisel çalışmaya dayanan tezini dakikalık süre içinde savunmasından sonra jüri üyelerince gerek tez konusu gerekse tezin dayanağı olan Anabilim dallarından sorulan sorulara verdiği cevaplar değerlendirilerek tezin,

BAŞARILI OLDUĞUNA O OY BİRLİĞİ O
DÜZELTİLMESİNE O* OY ÇOKLUĞU O
REDDİNE O**

ile karar verilmiştir.

Jüri teşkil edilmediği için sınav yapılmamıştır. O***
Öğrenci sınava gelmemiştir. O**

* Bu halde adaya 3 ay süre verilir.
** Bu halde adayın kaydı silinir.
*** Bu halde sınav için yeni bir tarih belirlenir.

Evet

Tez burs, ödül veya teşvik programlarına (Tüba, Fulbright vb.) aday olabilir. O
Tez mevcut hali ile basılabilir. O
Tez gözden geçirildikten sonra basılabilir. O
Tezin basımı gerekliliği yoktur. O

JÜRİ ÜYELERİ

İMZA

..... Başarılı Düzeltme Red

..... Başarılı Düzeltme Red

..... Başarılı Düzeltme Red

ÖZET
Yüksek Lisans Tezi
Kar Payı Verimliliği Çerçevesinde Aktif Portföy Yönetimi
ve İMKB Uygulaması
Yusuf OKUR

Dokuz Eylül Üniversitesi
Sosyal Bilimler Enstitüsü
İşletme Anabilim Dalı
Finansman Programı

Yatırım kararlarında portföy seçimi büyük önem taşımaktadır. Günümüzde, portföy yönetimi yatırım süreci içerisinde vazgeçilmez bir unsurdur. Sermaye piyasasında tek bir menkul kıymete yatırım yapmak birçok bakımdan risk içermektedir. Bu yüzden, yatırımcılar, farklı hisse senetlerine yatırım yaparak portföy oluşturmak ve bu yolla riski dağıtmak istemektedir.

Yatırımcılar portföy oluştururken, birçok kriterin yanı sıra işletmelerin kar payı verimliliklerini de göz önünde bulundurmaktadır. Bu bağlamda, yatırımcılar, yüksek kar payı verimliliğine sahip hisse senetlerini portföyelerine dahil etmektedir.

Bu çalışmanın amacı, geçmiş dönemde hisse başına yüksek kar payı dağıtmış hisse senetlerini portföye alarak, piyasa endeksine göre daha yüksek bir getiri elde etmektir. Bu çerçevede, portföyler, İMKB’de işlem gören hisse senetlerinin ortalama aylık kar payı verimlilikleri hesaplanarak oluşturulmuş ve üçer aylık dönemler itibariyle revize edilmiştir.

Anahtar Kelimeler: Aktif Portföy Yönetimi, Kar Payı Verimliliği, Kar Dağıtım Politikası

ABSTRACT

Master Thesis

Active Portfolio Management Based on Dividend Yield

and Application at ISE

Yusuf OKUR

Dokuz Eylül University

Institute of Social Sciences

Department of Business Administration

Finance Program

Portfolio selection has a huge importance on investment decisions. Nowadays, portfolio management is an indispensable component of the investment process. Investing in only one security in the capital market embodies a risk in many respects. Hence, investors would like to construct a portfolio and spread this risk by investing in different shares.

Investors consider dividend yield of firms as well in addition to lots of criteria while constructing a portfolio. In this context, investors add shares having high dividend yield to their portfolios.

The object of this study is to obtain more returns compared to the market index by buying shares which paid high dividend per share in previous periods. In this context, portfolios have been constructed by calculating average monthly dividend yields of shares which are traded at ISE and revised as of three-month periods.

Keywords: Active Portfolio Management, Dividend Yield, Dividend Policy

İÇİNDEKİLER
KAR PAYI VERİMLİLİĞİ ÇERÇEVESİNDE AKTİF PORTFÖY
YÖNETİMİ VE İMKB UYGULAMASI

YEMİN METNİ	ii
TUTANAK	iii
ÖZET	iv
ABSTRACT	v
İÇİNDEKİLER	vi
KISALTMALAR	ix
ŞEKİL VE TABLO LİSTESİ	x
GİRİŞ	1

BİRİNCİ BÖLÜM
PORTFÖY YÖNETİMİ

1.1. PORTFÖY YÖNETİMİ İLE İLGİLİ TEMEL KAVRAMLAR	3
1.1.1. Portföy	3
1.1.2. Portföy Yönetimi	3
1.1.3. Portföy Yönetim Süreçleri	5
1.1.3.1. Portföy Planlaması	5
1.1.3.2. Yatırım Analizi	6
1.1.3.3. Portföy Seçimi	7
1.1.3.4. Portföy Değerlemesi	8
1.1.3.5. Portföy Revizyonu	8
1.1.4. Kayıtsızlık (Farksızlık) Eğrileri	9
1.2. PORTFÖY YÖNETİM YAKLAŞIMLARI	10
1.2.1. Geleneksel Portföy Yaklaşımı	11
1.2.2. Modern Portföy Yaklaşımı	12
1.3. PORTFÖY YÖNETİM STRATEJİLERİ	14
1.3.1. Pasif Portföy Yönetim Stratejisi	15

1.3.2. Aktif Portföy Yönetim Stratejisi	16
1.4. PORTFÖY OLUŞTURMA KRİTERLERİ	18
1.4.1. Fiyat / Kazanç Oranı	18
1.4.2. Piyasa Değeri / Defter Değeri Oranı	18
1.4.3. Regresyon Yöntemi	19
1.4.4. Kar Payı Yöntemi	19

İKİNCİ BÖLÜM

KAR DAĞITIMI POLİTİKASI

2.1. KAR DAĞITIM POLİTİKASINI ETKİLEYEN FAKTÖRLER	22
2.1.1. Yasalar	22
2.1.2. Vergi Düzenlemeleri	23
2.1.3. Yapılacak Yatırımlar	24
2.1.4. Likidite	24
2.1.5. Finansman İmkanları	25
2.1.6. Kredi Sözleşmesi Hükümleri	25
2.1.7. Karların İstikrarı	25
2.1.8. Kontrol Yetkisini Koruma	26
2.1.9. Borçların Düzeyi	26
2.2. KAR DAĞITIM POLİTİKASI TÜRLERİ	27
2.2.1. Sabit Miktarda Kar Payı Dağıtılması	27
2.2.2. Net Kar Üzerinden Sabit Oranda Kar Payı Dağıtılması	28
2.2.3. Ödenmiş Sermaye Üzerinden Sabit Oranda Kar Payı Dağıtılması	28
2.2.4. Katkılı Sabit Kar Payı Dağıtılması	29
2.2.5. Artıklar Oranında Kar Payı Dağıtılması	29
2.2.6. Kar Payı Avansı Ödemesi	30
2.3. KAR PAYI DAĞITIM YÖNTEMLERİ	30
2.3.1. Nakdi Kar Payı Dağıtımı	30
2.3.2. Nakdi Olmayan Kar Payı Dağıtımı	31
2.3.2.1. Hisse Senedi Olarak Ödeme	31
2.3.2.2. Borç Senedi (Bono) Olarak Ödeme	31

2.3.2.3. Ayni Olarak Ödeme	32
2.3.2.4. Kendi Hisse Senetlerini Satın Alarak Ödeme	32

ÜÇÜNCÜ BÖLÜM
KAR PAYI VERİMLİLİĞİNİN ÖNEMİNİ TEST ETMEK AMACIYLA
İMKB ÜZERİNE YAPILAN BİR UYGULAMA

3.1. UYGULAMANIN AMACI	33
3.2. VERİLER	33
3.3. ANALİZ VE BULGULAR	33
SONUÇ VE ÖNERİLER	42
KAYNAKÇA	43
EKLER	49

KISALTMALAR

CAPM	Capital Assets Pricing Model
İMKB	İstanbul Menkul Kıymetler Borsası
IR	Information Ratio
ISE	İstanbul Stock Exchange
GPT	Geleneksel Portföy Yönetimi
MAR	Minimum Acceptable Return
M-M	Modigliani – Miller Hipotezi
MPT	Modern Portföy Teorisi
RVAR	Reward to Variability Ratio
RVOL	Reward to Volatility Ratio
TE	Tracking Error
TEV	Tracking Error Volatility
TTK	Türk Ticaret Kanunu
XUTUM	İMKB Ulusal Tüm Endeksi

ŞEKİL VE TABLO LİSTESİ

ŞEKİL LİSTESİ

Şekil 1.1. Yatırımcının Risk Üstlenme Durumuna Göre Kayıtsızlık Eğrileri	10
Şekil 1.2. Portföy Olanakları Eğrisi	13
Şekil 3.1. Portföyler ve XUTUM Kümülatif Getirileri (2005-2009)	57

TABLO LİSTESİ

Tablo 3.1. 2005 Yılında Portföy 1'e Dahil Edilen Hisse Senetleri	52
Tablo 3.2. 2006 Yılında Portföy 1'e Dahil Edilen Hisse Senetleri	53
Tablo 3.3. 2007 Yılında Portföy 1'e Dahil Edilen Hisse Senetleri	54
Tablo 3.4. 2008 Yılında Portföy 1'e Dahil Edilen Hisse Senetleri	55
Tablo 3.5. 2009 Yılında Portföy 1'e Dahil Edilen Hisse Senetleri	56

GİRİŞ

Ekonomik koşullar altında, yatırımcıların amacı, sahip oldukları varlıkların toplam getirilerini kabullendikleri risk düzeyine göre mümkün oldukça artırmaktır. Bu amacı gerçekleştirebilmek için yatırımcıların portföylerini etkin bir şekilde yönetmeleri gerekmektedir.

Menkul kıymet piyasalarında gerçekleştirilen portföy yatırımlarında, yatırımcıların uygulayabilecekleri, birbirine karşıt iki temel yönetim stratejisinin varlığından söz edilmektedir. Bunlar; 1) pasif portföy yönetim stratejisi, 2) aktif portföy yönetim stratejisidir.

Pasif portföy yönetim stratejisinde, etkin piyasa hipotezi kabul edilmekte olup hisse senedi fiyatlarının gerçek fiyatları yansıttığı ve piyasadaki tüm yatırımcıların bilgiye ulaşmada eşit şartlar altında olduğu varsayılmaktadır. Bu stratejide amaç; hisse senetlerinden tek tek kazanç sağlamak değil, bir bütün olarak piyasanın sağlayacağı kazanç seviyesinde bir kazanç elde etmektir.

Aktif portföy yönetim stratejisi ise, piyasanın etkin olmadığını düşünmekte ve bundan dolayı düşük fiyatlanmış hisse senetlerini tespit etmeyi ve portföye alarak piyasa getirisinden daha yüksek bir getiri elde etmeyi amaçlamaktadır.

Bu çalışmanın amacı, yüksek kar payı verimliliğine sahip hisse senedi portföyleri oluşturmak ve bu portföylerle incelenen dönemlerde piyasa getirisi üzerinde bir getiri sağlamaktır.

Çalışma üç ana bölümden oluşmaktadır.

Birinci bölümde; portföy yönetimi ile ilgili temel kavramlar açıklanmış, portföy yönetim yaklaşımları, portföy yönetim stratejileri ve portföy oluşturma kriterleri hakkında bilgiler verilmiştir.

İkinci bölümde; kar dağıtım politikası ve bu politikayı etkileyen faktörler, kar dağıtım politikası türleri ve kar dağıtım yöntemleri üzerinde durulmuştur.

Üçüncü bölümde; İMKB Ulusal Tüm Endeksi'nden seçilen, kar payı verimliliği yüksek hisse senetleri ile portföyler oluşturulmuş ve oluşturulan portföyler her üç ayda bir bu kritere göre revize edilmiştir.

BİRİNCİ BÖLÜM

PORTFÖY YÖNETİMİ

1.1. PORTFÖY YÖNETİMİ İLE İLGİLİ TEMEL KAVRAMLAR

1.1.1. Portföy

Sermaye piyasasında tek bir menkul kıymete yatırımda bulunmak birçok bakımdan risk içermektedir. Bu nedenle yatırım fonlarının değişik menkul kıymetlere yönlendirilmesi genel bir yatırım stratejisi olarak benimsenmiştir. Riskin dağıtılması amacıyla birden fazla menkul kıymetten oluşan yatırım paketine “portföy” adı verilmektedir.¹

Portföy kelime anlamı olarak “cüzdan” demektir. Menkul kıymetler açısından portföy, menkul kıymetlerden oluşan bir topluluğu ifade etmektedir. Yapılan bir çok tanım da dikkate alınarak genel bir portföy tanımı şu şekilde yapılabilmektedir. Portföy, belirli amaçları gerçekleştirmek isteyen yatırımcıların, sahip olduğu, birbirleriyle ilişkisi olan ve kendine öz ölçülebilir nitelikleri olan yeni bir varlıktır.² Bu yüzden; portföy, içinde barındırdığı menkul kıymetlerin basit bir toplamı değildir.³

1.1.2. Portföy Yönetimi

Zamanla değişen ekonomik koşullar, portföyden bazı kıymetlerin çıkarılıp satılmasını, yerlerine yenilerinin alınmasını gerektirmektedir.⁴ Değişen ekonomik

¹ Uğuz, Murat; **Menkul Kıymet Seçimi ve Yatırım Yönetimi**, Mali ve Ekonomik Yayınlar, İstanbul, 1990, s. 16.

² Ceylan, Ali - Korkmaz, Turhan; **Borsada Uygulamalı Portföy Yönetimi**, Ekin Kitabevi, 3. Baskı, Bursa, 1998, s.12.

³ Christy, A. George - Clendenin, C. John; **Introduction to Investments**, Sixth Edition, New York: McGraw-Hill Book Company, 1974, s. 645.

⁴ Karlı, Muharrem; **Sermaye Piyasası Borsa Menkul Kıymetler**, İrfan yayıncılık, İstanbul, 4. Baskı, 1994, s. 513.

koşullar gözetilerek portföyde değişiklik yapmaya “portföy yönetimi” adı verilmektedir.⁵

Menkul kıymetlere yatırım yapmayı planlayan bir yatırımcı, çok sayıdaki menkul kıymetin arasından seçim yapma sorunuyla karşı karşıyadır. Bu seçim, menkul kıymetlerin risk-getiri özelliklerine dayanmaktadır. Yatırımcı, doğal olarak, en çok tercih edilen menkul kıymetleri seçmek ve tasarrufunu bu menkul kıymet grubuna aktarmak isteyecektir. Ancak, bu sefer, hangi menkul kıymete ne kadar yatırım yapacağı kararını verme sorunuyla karşılaşacaktır. Bu noktada, yatırımcının önünde, sonsuz sayıda menkul kıymet grubu veya portföy seçeneği bulunmaktadır. Portföylerin risk-getiri özellikleri, portföyü oluşturan menkul kıymetlerinkinden farklıdır. Bu yüzden, yatırımcı, diğer tüm olası portföylerin de risk-getiri özelliklerini dikkate alan en uygun portföyü seçmeye çalışacaktır. Ekonomik ve finansal çevredeki sürekli değişim, menkul kıymetlerin ve bu menkul kıymetlerin oluşturduğu portföylerin risk-getiri özelliklerini değiştirmektedir. Bu durum, yatırımcının, portföyü periyodik olarak gözden geçirmesi ve düzeltmesini gerektirmektedir.⁶

Akılcı bir yatırım faaliyeti, yatırım portföyü oluşturulmasını gerektirmektedir. Portföy yönetimi, yatırım portföyünün oluşturulması ve sürdürülmesini (maintenance) içeren bir süreçten oluşmaktadır ve özellikle menkul kıymet analizi, portföy analizi, portföy seçimi, portföy revizyonu ve portföy değerlemesi üzerinde durmaktadır. Ayrıca, tasarrufların akılcı tahsisi ile ilgili olarak, analitik teknik ve kavramsal teorileri kullanmaktadır. Portföy yönetimi, yatırım faaliyetlerini daha karlı ve az riskli hale getirmeye çalışan karmaşık bir süreçtir.⁷

⁵ Güngör, Zülal; **Yatırım Yönetimi Ders Notları**, Gazi Üniversitesi Fen Bilimleri Enstitüsü, Ankara, 2003.

⁶ Kevin, S.; **Portfolio Management**, Prentice-Hall of India Private Limited, Second Edition, 2006, s. 2.

⁷ A.e., s. 2.

1.1.3. Portföy Yönetim Süreçleri

Portföy yönetim süreci aşağıdaki beş aşamadan oluşmaktadır:

1. Portföy Planlaması
2. Yatırım Analizi
3. Portföy Seçimi
4. Portföy Değerlemesi
5. Portföy Revizyonu

1.1.3.1. Portföy Planlaması

Portföy yönetiminin bu ilk aşamasında yatırımcının durumunun incelenmesi, yatırım uzmanının ve portföy yöneticisinin durumunun belirlenmesi ve yatırımcı adına faaliyette bulunacak portföy yöneticisine yol gösterecek yatırım kriterlerinin belirlenmesi gibi işlemler yer almaktadır.⁸

Yatırımcının durumu incelenirken; yatırım süresinin açıklanması, yatırımcının isteklerinin ve amaçlarının belirtilmesi ve yatırım süresince meydana gelecek fon hareketlerinin tahmininin yapılması gerekmektedir.⁹ Portföy yöneticisinin durumu değerlendirilirken; yatırımcının kendisinin oluşturduğu portföyden sağlayabileceği sonuçlardan daha iyi sonuçlar alması veya geçerliliği kanıtlanmış tesadüfi yatırım yöntemleri ile sağlanabilecek sonuçlardan daha iyi sonuçlar alması gibi faktörlerin incelenmesi gerekmektedir. Konuya özellikle yatırımcılar açısından bakılırsa, portföy yöneticisinin görevi ve sorumluluğu daha da açıklık kazanmaktadır. Yatırımcının gerçekleşmesini arzu ettiği amaca ve yatırımcı adına faaliyette bulunan portföy yöneticisinin ulaşmak istediği sonuca

⁸ Akbaş, Cengiz; **Hisse Senedi Portföy Yönetimi ve Portföy Takip Programı**, Atatürk Üniversitesi Sosyal Bilimler Enstitüsü Yüksek Lisans Tezi, Erzurum, 1999, s. 40-41.

⁹ İnelbağ, Işık; **Portföy Yönetimi**, Sermaye Piyasası Kurulu Araştırma Raporu, Ankara, 1989, s. 2-3.

yönelik yatırım ölçütünün saptanması, portföy planlamasının son aşamasını oluşturmaktadır.¹⁰

1.1.3.2. Yatırım Analizi

Portföy yönetiminin ikinci bölümünü yatırım analizi aşaması oluşturmaktadır. Yatırım analizi, portföye alınacak menkul kıymetlerin niteliklerinin incelenmesi, ölçülmesi, belirli bir süre içinde değişik menkul kıymetlerin performanslarının ne olabileceğinin nicel olarak tahmin edilmesidir. Bu analizde, önemli olan, sadece yatırım yapılabilecek finansal varlıkların geçmiş performanslarının incelenmesi ve değerlendirilmesi değildir. Ayrıca, çeşitli bilgilerden yararlanılarak, ileriye dönük açık ve matematiksel tahminlerin yapılması gerekmektedir.¹¹ Yatırım analizinde; sırasıyla (1) ekonomik analiz, (2) sektör analizi, (3) menkul kıymet seçimi ve (4) tahmin analizi yapılmaktadır.

Ekonomik analiz yapılırken, ekonomik konjonktür, enflasyon, para arzı, nüfus artışı, işsizlik gibi göstergelerden ve söz konusu göstergelerin ilgili üzerindeki etkileri araştırılmaktadır.¹²

Rasyonel kararlar verebilmek için, yatırım yapılması düşünülen şirketin faaliyet gösterdiği sektörün ve sektör içindeki durumunun titizlikle incelenmesi gerekmektedir.¹³ Yatırım yapılması düşünülen işletmenin, faaliyet sonuçlarına göre, sektördeki gelişmesi görülerek ve sektör büyüklükleri ile karşılaştırma yapılarak yatırım yapılması söz konusu olabilmektedir. Bu yüzden, sektör analizleri, menkul kıymet analizlerinin başlıca uğraşı alanı olmaktadır.¹⁴ Çünkü ekonomik dalgalanmalar karşısında sektörlerin etkilenme dereceleri farklıdır. Örneğin;

¹⁰ Ceylan, Ali - Korkmaz, Turhan; **Borsada Uygulamalı Portföy Yönetimi**, Ekin Kitabevi, 3. Baskı, Bursa, 1998, s. 17.

¹¹ Çağlar, Tülin; **Portföy Yönetimi**, İstanbul Üniversitesi İşletme Fakültesi Muhasebe Enstitüsü Dergisi, Yıl:3, Sayı: 7, Şubat, 1977, s. 95.

¹² Akbaş; a.g.e., s. 41.

¹³ Boğazlı, Ertan; **Daldan Dala Borsamız**, Panorama dergisi, Yıl: 3, Sayı 38, Kasım, 1990, s. 82.

¹⁴ Rodoplu, Gültekin; **Portföy Oluşturulmasında Ekonomik, Sektör ve İşletme Analizleri**, Marmara Üniversitesi Muhasebe Araştırma Ve Uygulama Merkezi Muhasebe Dergisi, Yıl:1, Sayı: 1, Haziran, 1986, s. 78.

otomotiv, inşaat gibi bazı sektörler ekonomik dalgalanmalara karşı oldukça hassasken, İlaç ve gıda gibi bazı sektörler ise, konjonktürel dalgalanmalara karşı duyarlı değildir.¹⁵

Menkul kıymetler arasında ilk seçim yapılırken, ekonomi ve sektör analizi konusunda, portföye girmeye aday olabilecek menkul kıymetler belirlenmektedir. Menkul kıymetler, portföy yöneticilerinin kişisel bilgi ve tecrübelerinden yararlanarak nitel bir şekilde seçilebileceği gibi, bir takım nicel verilere bakılarak da seçilebilmektedir. Örneğin; birçok işletmenin ciroları, yıllık karları, son birkaç yıllık karlarındaki değişimler gibi değişkenlere bakılarak ilk ayırım yapılabilmektedir. Piyasada çok sayıda menkul kıymet ve çok sayıda karşılaştırmaya konu olan değişkenin olması nedeniyle, ilk seçimin yapılmasında bilgisayardan yararlanılabilmektedir.¹⁶

Yatırım analizinin son aşamasında yatırım uzmanı bir menkul kıymetin performansı hakkında nicel tahminlerde bulunmaya çalışmaktadır. Uzmanın tahminleri aşağıdaki gibi olabilmektedir:¹⁷

- Her yılın sonunda kar, temettü, faiz ve piyasa değerleri hakkında tahminler.
- Bu tahminlerden olası sapmalar ve menkul kıymetler arasındaki ilişkiler.

1.1.3.3. Portföy Seçimi

Portföy seçiminde, portföyün hangi varlıklardan oluşacağı saptanmaktadır. Yani portföyün genel kompozisyonu hakkında karar verilmektedir. Bundan sonra sıra menkul kıymet seçimine gelmektedir. Bu noktada ise, her grup için ayrılan fonun daha önceden ilk ayırımı yapılmış varlıkların hangilerine ve ne oranda dağıtılacağı kararlaştırılmaktadır. Böylece portföy seçimi tamamlanmış

¹⁵ Bozkurt, Ünal; **Portföy Kurmanın Püf Noktaları**, Para Dergisi, Yıl:2, Sayı:6, Mart, 1991, s. 22

¹⁶ Ceylan ve Korkmaz; a.g.e., s. 49.

¹⁷ Ceylan; a.g.e., s. 19.

olmaktadır.¹⁸ Bu seçim önemli bir aşamadır. Çünkü yatırım analizi, ekonomi analizi, sektör analizi, ilk ayırım, tahmini analiz ve genel kompozisyon kararları bu seçime yönelik ön çalışmaları oluşturmaktadır.¹⁹

1.1.3.4. Portföy Değerlemesi

Portföy değerlendirilmesi, portföy performansının seçilen zaman periyodu boyunca risk ve getiri bazında değerlendirilmesi ile ilgili bir süreçtir. Bu, yatırım dönemi boyunca gerçekleşen getiri ve portföyden doğan riskin nicel olarak ölçülmesini içermektedir. Sonuçların, portföyün göreceli performansını değerlendirebilmek amacıyla objektif ölçülerle karşılaştırılması gerekmektedir. Ayrıca, yatırımcıların ve portföy yöneticilerinin kullanımı için alternatif performans değerlendirme ölçüleri de geliştirilmiştir.²⁰

Portföy değerlendirme, farklı alanlarda da yararlı olmaktadır. Yatırım sürecinin zayıflıklarını tanımlamak ve bu zayıf alanları geliştirmek için bir mekanizma oluşturmaktadır. Böylece, portföy yönetim sürecinin tümü için bir geri besleme olanağı sağlamaktadır.²¹

1.1.3.5. Portföy Revizyonu

Portföy yönetiminin son aşaması olan portföy revizyonunda, portföyün performansı ölçüldükten sonra, alınması gereken önlemler belirlenmekte ve gerekli değişiklikler yapılmaktadır. Portföy revizyonunun amacı, belirli bir risk seviyesinde portföy getirisini optimal hale getirmektir.²²

En uygun portföyü oluşturan bir yatırımcı, portföyün optimal durumunun devamından emin olabilmek için, portföyü sürekli izlemek zorundadır. Ekonomi ve

¹⁸ Berk, Niyazi; **Finansal Yönetim**, Türkmen Kitapevi, İstanbul, 2. Baskı, 1995, s. 213-214.

¹⁹ Çağlar; a.g.e., s. 96.

²⁰ Kevin; a.g.e., s. 5.

²¹ A.e., s. 5.

²² Bekçi, Selim; **Optimal Portföy Oluşturulmasında Bulanık Doğrusal Programlama Modeli ve İMKB'de Bir Uygulama**, Doktora Tezi, Isparta, 2001, s. 28.

finansal piyasaların dinamik bir yapıya sahip olmaları dolayısıyla, geçmişte çekici olan bir menkul kıymet için durum zaman geçtikçe değişebilmektedir ve yüksek getirili, düşük riskli yeni menkul kıymetler ortaya çıkabilmektedir. Bu durumda yatırımcının, piyasadaki gelişmelerin ışığında portföyünü revize etmesi gerekmektedir. Bu revizyon, bazı yeni menkul kıymetlerin alınmasına ve portföyde bulunan bazı menkul kıymetlerin satılmasına neden olmaktadır. Revizyonun sonunda, portföydeki menkul kıymetlerin karışımı ve ağırlıkları değişmektedir.²³

Portföy analizi; ek tasarruf olanakları, risk tutumundaki değişiklikler, diğer alternatif kullanımlar için olan nakit ihtiyacı gibi yatırımcı ile ilgili değişiklikler durumunda da gerekli olabilmektedir. Neden ne olursa olsun, portföy analizi, portföyün uygunluğundan emin olabilmek için bilimsel ve objektif yapılmak zorundadır. Kısaca, portföy revizyonu, dikkatsizce uygulanacak rastgele bir süreç değildir ve portföy yönetim sürecinin bütünü içinde analiz ve seçim kadar önemlidir.²⁴

1.1.4. Kayıtsızlık (Farksızlık) Eğrileri

Kayıtsızlık eğrileri, yatırımcıların risk ve getiri tercihleri arasındaki ilişkiyi göstermektedir. Yatırımcıların riske karşı davranışları ve riskten nasıl kaçtıkları kayıtsızlık eğrileri ile belirlenmektedir. Dolayısıyla, yatırımcıların farklı seviyedeki risk ve getiri bileşimleri kayıtsızlık eğrileri ile gösterilmektedir.²⁵

Bu eğrilerin temel özellikleri aşağıdaki gibidir:²⁶

- Aynı kayıtsızlık eğrisi üzerinde yer alan tüm portföyler yatırımcılarına eşit şekilde fayda sağlamaktadır.
- Kayıtsızlık eğrileri birbirlerini kesmemektedir.

²³ Kevin; a.g.e., s. 5.

²⁴ A.e., s. 5.

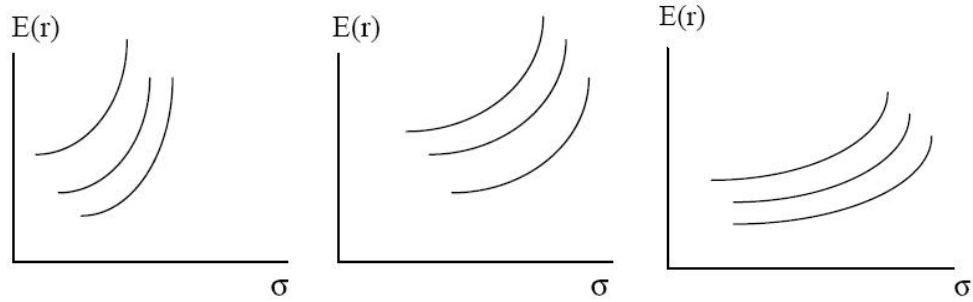
²⁵ Pike, Richard - Neale, Bill; **Corporate Finance and Investment: Decisions and Strategies**, Prentice Hall, PearsonEd, Fourth Edition, 2003, s. 327.

²⁶ Alexander, Gordon J. – Sharpe, William F.; **Fundamentals of Investments**, Prentice Hall Inc., Englewood Cliffs, 1989, s. 113.

- Yatırımcılar, daha kuzebatıdaki kayıtsızlık eğrisinde yer alan bir portföyü, yeterince kuzey batıda yer almayan portföye göre daha fazla tercih etmektedir.

İki boyutlu bir şekil olan kayıtsızlık eğrilerinin x ekseninde yatırımcının alacağı risk, y ekseninde ise aldığı bu riske karşılık elde edebileceği getiri yer almaktadır.²⁷

Şekil 1.1. Yatırımcının Risk Üstlenme Durumuna Göre Kayıtsızlık Eğrileri



Kaynak: Konuralp, Gürel; Sermaye Piyasaları: Analizler, Kuramlar ve Portföy Yönetimi, Alfa Kitapevi, 2. Baskı, İstanbul, Mart, 2005, s. 318.

Şekil 1.1.'de; soldan sağa sırasıyla yüksek, orta ve düşük derecede riskten kaçan yatırımcıların kayıtsızlık eğrileri görülmektedir.

1.2. PORTFÖY YÖNETİM YAKLAŞIMLARI

Portföy yönetim yaklaşımları, geleneksel ve modern olmak üzere ikiye ayrılmaktadır. Aşağıda, bu yaklaşımlarla ilgili bilgiler verilecektir.

²⁷ Karan, Mehmet Baha; **Yatırım Analizi ve Portföy Yönetimi**, Gazi Kitapevi, Ankara, Eylül 2004, s. 167.

1.2.1. Geleneksel Portföy Yaklaşımı

Geleneksel portföy yaklaşımına göre, portföy yönetimi kendine özgü kural ve ilkeleri olan bir bilim değil, sanattır. Bunlar, yatırımcı açısından önemlidir ve dikkatli bir çalışmayı gerektirmektedir. Ancak, bu teorik araçları etkin bir şekilde kullanabilme yeteneği kişiden kişiye değişme gösterebildiği için, geleneksel portföy teorisi bir sezgi ve içe doğuş özelliği taşımakta ve bu yüzden subjektif olduğu bilinmektedir. Geleneksel portföy teorisinin amacı, portföyün yatırımcıya sağlayacağı faydayı maksimize etmektir.²⁸

Geleneksel portföy teorisi, birbiriyle ilgisi olmayan endüstrilerden seçilen menkul kıymetlerle iyi bir çeşitlendirmenin yapılabileceğini varsaymaktadır. Bu şekilde seçilmiş 10-15 menkul kıymetten oluşan portföyün riskinin sistematik risk seviyesine indirildiği düşünülmektedir. Rastgele seçilecek birden fazla hisse senedinin oluşturduğu portföyler basit olarak çeşitlendirilmiş olmaktadır. Basit çeşitlendirmedeki amaç, sistematik olmayan riski elimine etmektir. Portföye dahil edilen hisse sayısı arttıkça çeşitlendirme de etkin hale gelmektedir. Ancak yalnız çeşitlendirmede menkul kıymetler arasındaki kovaryans dikkate alınmadığından risk genellikle bu seviyeye indirilememektedir.²⁹ Basit çeşitlendirme, kısaca “tüm yumurtaları aynı sepete koymamak” veya “riski dağıtmak” olarak tanımlanabilmektedir.³⁰

GPT, portföye alınan menkul kıymet sayısını artırarak, çeşitlendirme yapmayı amaçlamaktadır. Buna göre ne kadar çok menkul kıymete yatırım yapılırsa risk o kadar çok dağıtılmaktadır. Çünkü yatırımcı, kendisine en yüksek faydayı sağlayacak yatırım araçlarını tercih edecektir.³¹

²⁸ Ercan, Metin K. - Ban, Ünsal; **Finansal Yönetim**, Gazi Kitabevi, Ankara, Ocak, 2005, s. 89.

²⁹ Gökbel, Serpil A.; **Süre Temelli Portföyler ve İMKB’de Uygulanabilirliği**, SPK Yayınları, No: 143, Ekim, 2003, s. 21.

³⁰ Fisher, Donald E. - Jordan Ronald, J.; **Security Analysis and Portfolio Management**, New Jersey, 1987, s. 560.

³¹ Usta, Öcal; **İşletme Finansı ve Finansal Yönetim**, Anadolu Matbaacılık, İzmir, 1996, s.308.

Geleneksel portföy yönetiminde, portföyde yer alan menkul kıymetlerin getirileri arasındaki ilişkileri göz önünde bulundurmadan sadece portföydeki menkul kıymetlerin sayılarını artırarak risk faktörünün azaltılabileceği öngörülmektedir. Bu yaklaşım modern portföy yönetiminin kurucusu olan Markowitz'in geliştirdiği teoriyle beraber geçerliliğini yitirmiştir. Çünkü, sadece portföy çeşitlendirilmesine gidilerek riskin azaltılamayacağı, portföyde yer alan menkul kıymetler arasındaki ilişkinin yönünün ve derecesinin de riskin azaltılması yönünde etkili olduğu Markowitz Ortalama Varyans Modeli ile ortaya konulmuştur.³²

1.2.2. Modern Portföy Yaklaşımı

Markowitz; risk, beklenen getiri, etkin çeşitlendirme, optimum portföy gibi kavramların üzerinde durarak modern portföy teorisinin gelişmesini sağlamıştır.³³ Markowitz öncesi, portföy teorisinde portföy riskini belirleyen temel unsur olarak ifade edilen “portföy içinde bulunan varlık sayısı”, Modern Portföy Yaklaşımı ile birlikte yerini “portföy içinde bulunan varlıkların getiri oranlarının birbirleriyle olan kovaryanslarına” bırakmıştır.³⁴ Markowitz'e göre sadece çeşitlendirme yaparak, riski azaltmak mümkün değildir ve varlıklar arasındaki düşük korelasyon da portföy riskini azaltmaya yöneliktir.³⁵

Markowitz, portföy varyansının büyük ölçüde portföyü oluşturan varlıkların birbirleri ile ilişkisinden kaynaklandığını göstermiştir. Böylece aralarında negatif veya sıfır korelasyon sayısı içeren portföylerin varyansı, varlıkların tek tek ele alındığı durumdan daha düşük olmaktadır. Bu durumda çeşitlendirme yararlı olacaktır. Yatırımcı risk-getiri uzayında bütün menkul kıymet bileşimlerinin üzerinden, belirli bir risk düzeyinde en yüksek getiri oranını elde etmek, ya da tersi

³² Demirtaş, Özgür - Güngör, Zülal; **Portföy Yönetimi ve Portföy Seçimine Yönelik Uygulama**, Havacılık ve Uzay Teknolojileri Dergisi, Cilt 1, Sayı 4 (103-109), Temmuz 2004, s. 104.

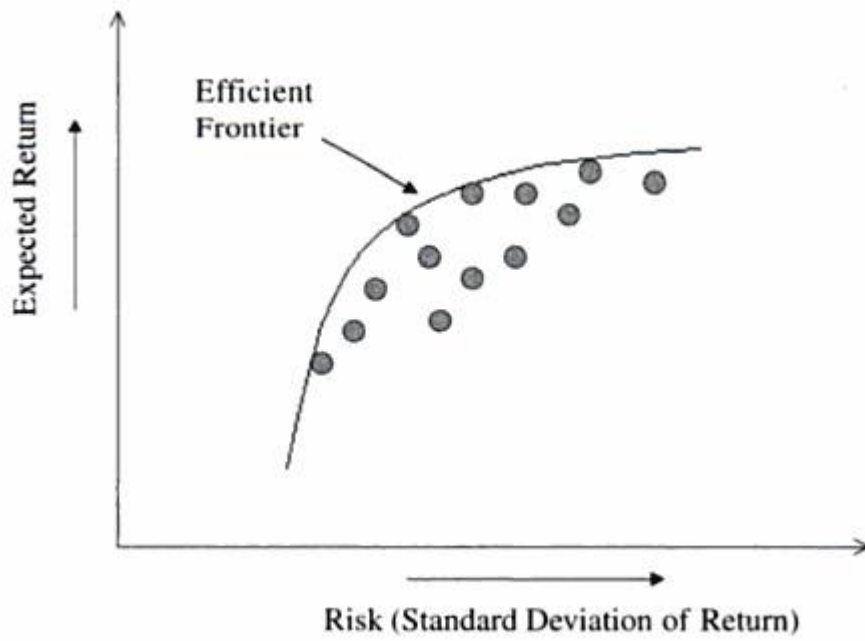
³³ Jones, Charles P.; **Investments Analysis and Management**, Third Edition, John Wiley&Sons, Inc., 1991, s. 627.

³⁴ Altay, Erdinç; **Sermaye Piyasası'nda Varlık Fiyatlandırma Teorileri**, Derin Yayınları, No: 40, İstanbul, 2004, s. 13.

³⁵ Francis, Jack Clark; **Management of Investments**, Third Edition, McGraw-Hill Companies, 1993, s. 234.

söylenirse, belirli bir getiri düzeyinde en düşük riskle gerçekleştirmek amacıyla Şekil 1.2.'deki Portföy Olanakları Eğrisi üzerinde etkin olan çizgi üzerinde tercihlerini oluşturacaktır. Markowitz, çizgi üzerinde bulunan portföyleri “etkin sınır” olarak tanımlamıştır. Etkin sınır, yatırımcıya, tercihlerine göre portföy oluşturması için yardımcı olacaktır.³⁶

Şekil 1.2. Portföy Olanakları Eğrisi³⁷



Kaynak: Ramesh, Ram; Financial Analyst's Indispensable Pocket Guide, McGraw-Hill Professional, 2000, s. 177.

Markowitz, finansal varlık getirileri arasındaki ilişkilerin dikkate alınması ve tam pozitif ilişki içinde bulunmayan varlıkların aynı portföyde birleştirilmesiyle, beklenen getiriden vazgeçmeden riskin azaltılabileceğini göstermiştir.³⁸

³⁶ Elton, E.J. - Gruber, M.J.; **Modern Portfolio Theory and Investment Analysis**, New York, Wiley, 1995.

³⁷ Efficient Frontier=Etkin Sınır, Expected Return=Beklenen Getiri, Risk (Standard Deviation of Return)=Risk (Getirinin Standart Sapması).

³⁸ Taner, Berna - Akkaya, Cenk G.; **Sermaye Piyasası Faaliyet Alanı ve Menkul Kıymetler**, İzmir, 2004, s. 183.

Modern portföy yaklaşımı, yatırımcı davranışlarıyla ilgili aşağıdaki varsayımlara dayanmaktadır:³⁹

- Yatırım alternatifleri, dönem boyunca, beklenen getirilerinin olasılık dağılımlarına göre değerlendirilmektedir.
- Yatırımcılar, yatırımdaki faydalarını maksimize etmek istemektedir.
- Yatırımcılar, beklenen getirilerin değişkenliğini, portföyün riskini tahmin etmede kullanmaktadır.
- Yatırım kararları, sadece, yatırım üzerinde beklenen risk ve getiriye dayanmaktadır.
- Yatırımcılar, yüksek getiriye düşük getiriye ve belirli düzeydeki bir getiri için düşük riski yüksek riske tercih etmektedir.

Modern yaklaşım, ayrıca, sermaye piyasasının etkin olduğu, işlem maliyetlerinin olmadığı, varlıkların sonsuz küçük parçalara bölünebildiği ve yatırımcı beklentilerinin homojen olduğunu varsaymaktadır.⁴⁰

Bu varsayımlar altında; bir menkul kıymet ya da menkul kıymetlerden oluşan bir portföy aynı ya da daha düşük risk düzeyinde daha fazla getiriye sahipse veya aynı ya da daha yüksek beklenen getiri düzeyinde daha düşük bir riske sahipse etkin olarak kabul edilmektedir.⁴¹

1.3. PORTFÖY YÖNETİM STRATEJİLERİ

Menkul kıymet piyasalarında gerçekleştirilen portföy yatırımlarında, portföy yöneticilerinin uygulayabilecekleri birbirine karşıt, “Pasif Portföy Yönetim Stratejisi” ve “Aktif Portföy Yönetim Stratejisi” olmak üzere iki temel stratejinin varlığından söz edilmektedir. Portföy yöneticisinin bu iki karşıt strateji arasında

³⁹ Ramesh, Ram; **Financial Analyst's Indispensable Pocket Guide**, McGraw-Hill Professional, 2000, s. 177.

⁴⁰ Altay; a.g.e., s. 13.

⁴¹ Reilly, Frank K.; **Investment Analysis and Portfolio Management**, Dryden Pres, Fourth Edition, 1994, s. 242.

yaptığı seçim, büyük ölçüde yatırımcının menkul kıymet fiyatlarına ilişkin düşüncelerine ve bu piyasalarda işlem yapması nedeniyle beklediği fayda değerlendirmesine bağlı olmaktadır.⁴²

1.3.1. Pasif Portföy Yönetim Stratejisi

Pasif yönetim stratejisi, menkul kıymet piyasalarının kısmen de olsa etkin olduğu varsayımına dayanmaktadır. Pasif portföy yönetim stratejisi piyasada düşük fiyatlandırılmış menkul kıymetleri belirleyerek kazanç elde etmenin mümkün olmadığına ve piyasa fiyatlarının gerçek değerlere çok yakın olduğuna inanan yatırımcılar için uygun bir stratejidir.⁴³ Pasif portföy stratejisinde genel olarak satın al ve elde tut stratejisi izlenmektedir, ancak gerekirse küçük düzeltmeler yapılmaktadır. Özellikle işlem yapılan pazarın etkin olması ve yatırımcıların pazarla ilgili homojen beklentilere sahip olması durumunda uygulanabilecek bir yöntemdir. Pazarın etkin olması, tüm menkul değerlerin gerçek değerleriyle fiyatlandırıldığını, dolayısıyla ucuz veya pahalı menkul değer bulunmayacağını ve bu nedenle sık sık işlem yapmanın gereksiz olduğunu göstermektedir. Yatırımcıların beklenen getirileri de dolayısıyla bu belirlilik durumuna dayalı olarak risksiz faiz oranıyla tüm yatırımcıların hem fikir oldukları pazar portföyünün bir fonksiyonu olacaktır.⁴⁴

Tek tek hisse senetlerinin fiyat hareketlerinden kazanç elde etmenin mümkün görünmemesi durumunda, piyasada işlem yapan yatırımcıların temel amacı bir bütün olarak piyasanın sağlayacağı kazanç seviyesinde bir getiri elde etmek olacaktır. Pasif yönetim stratejisi yoluyla gerçekleştirilmesi mümkün olan bu

⁴² Sevil, Güven - Şen, Mehmet; **Aktif Portföy Yönetim Stratejisi Çerçevesinde Kar Payı Verimi Temeline Göre Oluşturulan Portföylerin Performansının Belirlenmesinde Information Oranın Kullanımı: 1990-1998 İMKB Uygulaması**, <http://home.anadolu.edu.tr/~gsevil/io.pdf>, 26/08/2009.

⁴³ Jacop, Nancy L. - Pettit, R. Richardson; **Investment**, Homewood, Illinois, 1988, s. 647.

⁴⁴ Yıldız, Ayşe; **Aktif Portföy Yönetim Stratejilerinin Değerlendirilmesi: A Tipi Yatırım Fonları Üzerine Uygulama**, Muhasebe-Finansman Araştırma ve Uygulama Dergisi, Cilt: 6, Yıl: 15, Sayı: 15, Nisan 2006, s. 118.

amaç, her bir hisse senedinin piyasa değeri oranında yer alacağı ve piyasa portföyünü (endeks) yansıtır şekilde portföy oluşturmakla gerçekleştirilebilecektir.⁴⁵

Pasif portföy yönetim stratejisi çerçevesinde portföylerin oluşturulmasının önemli bir zorluk gerektirmediği söylenebilir. Fakat bu tür portföylerin oluşturulmasında bazı pratik engellerin varlığından da söz edilebilir. En önemli engel, piyasa endeksini yansıtacak şekilde mevcut hisse senetlerinin tümünün portföye dahil edilmesi çabasının, portföye çok küçük oranlarda birçok küçük işletmeyi dahil etmeyi gerektirebilmesidir. Bu ise yatırımcı açısından işlem maliyetlerinin yükselmesine neden olacaktır. Portföye dahil edilecek hisse senedi sayısının fazlalığından kaynaklanan yüksek işlem maliyetleri yatırımcıların, piyasayı (endeksi) tam olarak yansıtan portföyler oluşturma yoluyla piyasa seviyesinde getiri elde etme çabasını büyük ölçüde engellemektedir.⁴⁶

1.3.2. Aktif Portföy Yönetim Stratejisi

Aktif portföy yönetim stratejisi, portföyün belirli menkul kıymetlerin getiri ve riskine dayalı olarak oluşturulması ve bunlara bağlı risklerin üstlenilmesidir.⁴⁷ Portföyün aktif olarak yönetilmesindeki düşünce, pasif portföy yönetimindeki düşüncenin tersine, pazarın etkin olmadığı, yani tüm menkul değerlerin gerçek fiyatlarıyla piyasada işlem görmediği, dolayısıyla satın almak için ucuz, satmak için pahalı menkul değerler bulunabileceği düşüncesine dayanmaktadır. Ayrıca bu yöntemi izleyen yöneticiler, piyasa oyuncularının farklı piyasa beklentileri içinde olduğunu, dolayısıyla pazar beklentisi doğru çıkan yöneticilerin başarıyı yakalayıp pazar yenebileceklerine inanmaktadırlar.⁴⁸

Piyananın etkin olmadığını düşünen bir yatırımcı, herhangi bir zamanda piyasada oluşmuş fiyatlardan hareketle ileride gerçekleşebilecek fiyat hareketlerinden kazanç elde edebileceğini varsaymaktadır. Yatırımcının, bir

⁴⁵ Sevil ve Şen; a.g.e., s. 3.

⁴⁶ A.e., s. 3.

⁴⁷ Treynor J. L. - Mazuy K. K. - Black M. F.; **How to Use Security Analysis to Improve Portfolio Selection?**, Journal of Business, 6686, January, 1973, s. 73.

⁴⁸ Yıldız; a.g.e., s. 118.

menkul kıymetin düşük fiyatlandırılmış olduğuna inanması ve fiyat hareketlerinden kazanç elde edebileceğini düşünmesi halinde aktif yönetim söz konusudur. Aktif yönetim stratejisini uygulayan yatırımcı için temel sorun, piyasada düşük fiyatlandırılmış olan hisse senetlerinin tespit edilmesidir. Bu ise fiyat/kazanç, piyasa değeri/defter değeri, kar payı verimi gibi farklı değerlendirme yöntemleri kullanılarak gerçekleştirilebilmektedir. Yatırımcının, düşük fiyatlandırıldığına inandığı hisse senetlerini belirlemesi durumunda, oluşturacağı portföye ağırlıklı olarak bu hisse senetlerini dahil etmesi beklenmektedir. Bu tür bir portföy oluşturma ise, piyasadan daha yüksek seviyede bir getiri elde etme amacındaki yatırımcının, pasif olarak yönetilen bir portföy yatırımcısına oranla daha fazla risk almasını gerektirmektedir. Çünkü, portföye dahil edilen menkul kıymetlere ilişkin değerlendirme yatırımcının kendi subjektif değerlendirmesi olup, söz konusu değerlendirmelerin gerçekleşme olasılığı bulunmaktadır. Sonuçta, pasif olarak yönetilen portföylerin getirisinin üstünde bir getiriyi hedefleyen aktif portföy yöneticisinin üstlendiği risk seviyesi de, risk ve getiri arasındaki temel ilişkiye uygun olarak artmaktadır.⁴⁹

Uzun vadede, aktif yatırımcının başarısı, ortalama getiriden (piyasa getirisi) daha yüksek bir getiri elde etmesidir. Bu başarının gerçekleşmesine yönelik olarak aktif yönetici “menkul kıymet seçimi” ve “piyasa zamanlaması” olmak üzere iki tür aktivitede bulunmaktadır. Yöneticinin piyasaya girişteki zamanlaması büyük ölçüde yöneticinin tecrübe ve yeteneklerine bağlı olup, başarıyı belirleyen temel faktör portföye dahil edilecek menkul kıymetlerin doğru olarak seçilmesidir. Bu ise, menkul kıymet seçimine ilişkin uygulanan tekniklerden bağımsız değildir. Menkul kıymet piyasalarında aktif olarak yönetilen fakat farklı seçim yöntemleri kullanılarak oluşturulan çok sayıda portföy bulunmaktadır. Bu nedenle, uyguladıkları yöntemler itibarıyla aktif yöneticilerin performans seviyelerinin ölçülmesi önemli bir konu haline gelmiştir.⁵⁰

⁴⁹ Sevil ve Şen; a.g.e., s. 4.

⁵⁰ Sevil ve Şen; a.g.e., s. 4-5.

1.4. PORTFÖY OLUŞTURMA KRİTERLERİ

Çalışmanın bu bölümünde, portföy oluşturulurken dikkate alınan bazı oranlar çerçevesinde, düşük değerlendirilmiş hisse senetlerini tespit etmek için kullanılan yöntemler incelenecektir.

1.4.1. Fiyat / Kazanç Oranı

Fiyat/Kazanç oranı, bir şirketin, cari hisse senedi fiyatının hisse başına getirisine kıyaslandığı bir değerlendirme rasyosudur.⁵¹ Başka bir deyişle, Fiyat/Kazanç oranı, hisse senedi fiyatı ile getirisi arasındaki ilişkidir ve cari hisse senedinin hisse başına getiriye bölünmesi ile hesaplanmaktadır.⁵² Bu oran, hisse senedinin ne kadar pahalı olduğunun ölçülmesinde en sık kullanılan ölçüdür.

Yanlış fiyatlama görüşüne göre, fiyat/kazanç oranı düşük hisse senetleri, yüksek olanlardan bir hayli yüksek getiri sağlayacaktır. Bu bağlamda, fiyat/kazanç oranı ile portföy getirileri arasında ters bir ilişki mevcuttur ve bir yatırımcı, düşük fiyat/kazanç oranlı doğru hisse senedine yatırım yaparak düzenli yüksek getiriler sağlayabilecektir.⁵³

1.4.2. Piyasa Değeri / Defter Değeri Oranı

İşletmenin piyasa değerinin, defter değerine oranı olan bu ölçü, hisse senedinin olması gereken fiyatını tahmin etmekte kullanılmaktadır. Bu oran aynı zamanda, bir şirketin piyasa değerinin, şirketin öz sermayesinin kaç katı olduğunu göstermektedir. Buna göre, şirketin piyasa değerinin öz sermayesine bölünmesi yoluyla da hesaplanabilecektir.⁵⁴

⁵¹ <http://www.investopedia.com/terms/p/price-earningsratio.asp>, 30/08/2009.

⁵² <http://www.thestreet.com/glossary/index.html?term=458>, 30/08/2009.

⁵³ Aras, Güler - Yılmaz, Mustafa Kemal; **Price-Earnings Ratio, Dividend Yield, And Market-to-Book Ratio to Predict Return on Stock Market: Evidence from the Emerging Markets**, Journal of Global Business and Technology, Volume 4, Number 1, Spring, 2008.

⁵⁴ http://www.fortisportfoy.com.tr/003_02.html, 30/08/2009.

Düşük piyasa değeri/defter değeri oranı; hisse senedinin düşük fiyatlandırıldığı anlamına gelebileceği gibi, şirketle ilgili temel bir sorunun da göstergesi olabilecektir.⁵⁵

Bu yöntem kullanılarak, işletmenin piyasa değerinin doğru tahmin edilebilmesi için, işletmenin dahil olduğu sektöre ait piyasa değeri/defter değeri oranının ortalamasının bilinmesi gerekmektedir. Tespit edilen oranın, işletmenin defter değeri ile çarpılması sonucunda firmanın piyasa değeri bulunmuş olacaktır.

1.4.3. Regresyon Yöntemi

Temel analiz yaklaşımı içinde istatistiksel tahmin teknikleri, özellikle geçmişin karlarına, kar paylarına ve hisse senedi fiyatlarına zaman serisi regresyon analizleri uygulaması yaygın olarak yapılmakta; hisse senedi fiyatı ya da fiyat/hisse başına net kâr oranı bağımlı değişken, bu fiyatı etkileyen karlar, kar payları, bir önceki dönem fiyatları, piyasa faiz oranı, para arzı gibi değişkenler bağımsız değişken olarak alınıp, bağımsız değişkenlerin beklenen değerleri karşısında hisse senedi fiyatının alacağı değer (gerçek değer) belirlenmeye çalışılmaktadır.⁵⁶

1.4.4. Kar Payı Yöntemi

Bu yöntem, bir hisse senedinin bugünkü değerinin, beklenen kar paylarının bugünkü değerine eşit olacağını varsaymaktadır. Kar payı yöntemi, sonsuza kadar elde tutulan bir hisse senedinin sağlayacağı nakit girişlerinin yalnızca kar payları olduğunu varsaymakta ve hisse başına ödenecek kar paylarının tahmin edilmesinin yanı sıra hisse senedi için uygun bir indirgeme oranının belirlenmesi sorununu da beraberinde getirmektedir.⁵⁷

⁵⁵ <http://www.investopedia.com/terms/p/price-to-bookratio.asp>, 30/08/2009.

⁵⁶ Arslan, Kahraman; **Hisse Senedi Değerlendirme Modelleri ve Mali Tabloların Önemi**, <http://archive.ismmmo.org.tr>, 30/08/2009.

⁵⁷ Arslan, Kahraman; **Hisse Senedi Değerlendirme Modelleri ve Mali Tabloların Önemi**, <http://archive.ismmmo.org.tr>, 30/08/2009.

İndirgeme oranının belirlenmesinde, devlet tahvili veya hazine bonusu kullanılabileceği gibi yatırımcıların beklentileri doğrultusunda asgari bir oran da belirlenebilmektedir.

Kar payı getirisi, hisse senedi getirisini etkileyen en önemli faktördür. Teorik olarak, hisse senedinin değeri, beklenen kar payı akışlarına dayandığından son dönemlerdeki kar payı düzeyleri hisse senedi getirisi üzerinde önemli bir etkiye sahiptir.⁵⁸

Yukarıda incelenen portföy oluşturma kriterleri, düşük fiyatlanmış hisse senetlerini tespit edip portföye dahil etmeyi amaçlamaktadır. Bu çalışmanın uygulamasında ise, geçmiş dönem kar payı verimliliği yüksek hisse senetleri portföye dahil edilerek, endeks getirisinden daha yüksek bir getirinin elde edilmesi amaçlanmıştır. Bu bağlamda, kar payı yöntemi, bu çalışmadaki uygulamanın dayanağı olan kar payı verimliliği stratejisi ile karıştırılmamalıdır.

⁵⁸ Oberuc, Richard E.; **Dynamic Portfolio Theory and Management: Using Active Asset Allocation to Improve Profits and Reduce Risk**, McGraw-Hill Professional, 2004, s. 48.

İKİNCİ BÖLÜM

KAR DAĞITIMI POLİTİKASI

İşletmelerin öncelikli amaçları, işletme faaliyetlerini başarı ile sürdürmek ve kar elde etmektir. Elde edilen bu karın bir kısmı dağıtılmayarak gelecekteki yatırımların finansmanı için kullanılmaktadır. Öte yandan devletin en önemli gelir kaynaklarından birisi işletme karlarından vergi adı altında aldığı paylardır. Ortaklar ise şirkete koydukları sermaye karşılığında şirket karlarından kar payı elde etmek istemektedirler. Halka açık anonim şirketlerin yaygınlaştığı ve özellikle teşvik edildiği günümüzde işletmelerin karlarını nasıl kullanacağı çok geniş bir kitleyi ilgilendirmektedir. Dolayısı ile şirketlerde kar dağıtım politikasını etkileyen pek çok unsurun varlığından söz edilebilmektedir. Kar payı dağıtım politikası, işletmede elde edilen net karın ne kadarının ortaklara kar payı olarak dağıtılacağı, ne kadarının işletmede alıkonulacağı konusundaki kararı içermektedir. İşletmede sermaye yapısı belirlendikten sonra ihtiyaç duyulacak fonların öz kaynaklarla karşılanacak kısmının başlıca kaynağını dağıtılmayan karlar oluşturmaktadır. Dolayısıyla kar dağıtım politikası aynı zamanda işletmenin finansman politikasının ayrılmaz bir parçasını oluşturmaktadır. İşletme yönetimi bir taraftan ortaklara yeterli ve istikrarlı kar payı dağıtımını amaçlarken öte yandan işletmenin büyümesi ve gelişmesi açısından gerekli olan kaynağın oto finansmanla karşılanmasını amaçlayabilecektir. Birbirleriyle zıt bu iki amacın aynı anda gerçekleştirilmesi iyi belirlenmiş bir kar dağıtım politikasının varlığını zorunlu kılmaktadır.⁵⁹

Kar dağıtım politikası, işletmenin piyasa değerini dolayısıyla ortakların servetlerini değişik şekillerde etkileyecektir. İşletmenin sermaye piyasasında gerekli fonları sağlama imkanı yoksa, yüksek oranda kar dağıtımını, işletmenin büyüme hızının yavaşlamasına yol açacaktır. Bu durumda, bir yatırım kararından vazgeçme söz konusu olabilecektir. Böyle hallerde, kar dağıtım politikası, bir yatırım kararı

⁵⁹ Akarca, Akif - Şafak, Mehmet; **Şirketlerde Kar Dağıtım Politikası ve Belirleyici Yasal Düzenlemeler**, <http://www.dunyagazetesi.com.tr/haber.asp?id=48143>, 31/08/2009.

niteliğindedir. İşletme, ihtiyaç duyduğu fonları, sermaye piyasasından uygun şartlarda temin edebiliyorsa kar dağıtımını, bir finansman kararıdır.⁶⁰

Ortaklar genellikle işletmenin değerini ve dolayısıyla hisse senetlerinin fiyatını, dağıtılır kar payı miktarı ve oranına göre ölçmeye eğilimlidir. Yatırımlarının karşılığını en kısa zamanda, devamlı artan veya en azından düzeyini koruyan ödemeler şeklinde almak istemektedir.⁶¹ Ortakların ellerinde bulunan hisse senetlerinin piyasa değerinin oluşumu açısından kar dağıtımını yapıp yapılmadığının büyük önemi vardır. Düzenli ve yüksek kar payı ödemesi yapan şirketlerin hisse senetlerinin piyasa fiyatı dağıtmayan şirketlere göre yüksek olmaktadır.⁶²

2.1. KAR DAĞITIM POLİTİKASINI ETKİLEYEN FAKTÖRLER

İşletmelerin kar dağıtım politikasını etkileyen birçok faktör bulunmaktadır. İşletmeler, ortaklarına kar payı dağıtıp dağıtmayacağına veya ne oranda dağıtacağına karar verirken bu faktörleri göz önünde bulundurmaktadır.

2.1.1. Yasalar

İşletmelerin kar payı ödemelerini etkileyen faktörlerden biri, kar dağıtımına ilişkin yasal düzenlemeler ve şirket esas sözleşmesinde yer alan hükümlerdir. Türkiye’de, anonim ortaklıklara ilişkin genel hükümler Türk Ticaret Kanunu (TTK), halka açık anonim ortaklıklar ise Sermaye Piyasası Kanunu’nda düzenlemiştir. Anonim şirketlerde kar dağıtımını konusunda yasalar çerçevesinde genel kurul yetkilidir.⁶³

⁶⁰ Usta, Öcal; **İşletme Finansı ve Finansal Yönetim**, Anadolu Matbaacılık, İzmir, 1996, s. 44.

⁶¹ A.e., s. 44.

⁶² Akarca, Akif - Şafak, Mehmet; **Şirketlerde Kar Dağıtım Politikası ve Belirleyici Yasal Düzenlemeler**, <http://www.dunyagazetesi.com.tr/haber.asp?id=48143>, 31/08/2009.

⁶³ Aydın, Nurhan - Başar, Mehmet; **Finansal Yönetim**, T.C. Anadolu Üniversitesi Yayınları, 2003, s. 294.

Türk Ticaret Kanunu, kar dağıtımıyla ilgili üç temel ilkedен söz etmektedir:

- Net Kar İlkesi
- Esas Sermayenin Korunması İlkesi
- Şirketin Borçlarını Ödeme Gücüne Sahip Olması İlkesi

Net kar ilkesine göre, işletmeler kar elde etmedikçe veya geçmiş yıllardan devreden karları bulunmadıkça, ortaklara (hissedarlara) kar payı dağıtamamaktadır. Esas sermayenin korunması ilkesi ise, sermaye azaltımını önlemek amacıyla, şirketin ancak elde ettiği kardan, kar payı dağıtabileceğini belirtmektedir. Şirketin borçlarını ödeme gücüne sahip olması ilkesi ise, işletmenin borç ödeme kapasitesi olmadığı halde, kar payı ödenmesini engellemeyi amaçlamaktadır. Çünkü, borçlar niteliği gereği belirli bir süre sonunda ödenmek zorundadır. Aksi takdirde borçlar dururken, kar payı ödenmesi durumunda, işletmenin varlığını tehlikeye sokabilecek bir takım yasal yaptırımlar söz konusu olabilecektir.⁶⁴

2.1.2. Vergi Düzenlemeleri

Dağıtılan karlar ile işletmede bırakılan karların farklı oranlarda vergiye tabi tutulması işletmeleri kar dağıtım politikalarını etkileyecektir. Diğer bir deyişle, vergi düzenlemelerinde kar payı kazancının, sermaye kazancından farklı oranlarda vergilendirilmesi, işletme ortaklarının (hissedarlarının) içinde buldukları vergi dimi gibi faktörler kar dağıtım politikaları üzerinde etkili olmaktadır.

Öte yandan, karların firma bünyesinde bırakılması, yedek akçelerin artması sebebiyle hisse senetlerinin piyasa fiyatlarını yükseltebilecektir. Bu durumda ortaklar, yasal düzenlemeler gereği, piyasa değeri artmış hisse senetlerini sattığı takdirde hiç vergi ödemeyecek veya daha düşük oranda bir gelir vergisine tabi olacak ise, kar payı dağıtılmaması yolunu tercih edebilecektir.⁶⁵

⁶⁴ Aydın ve Başar; a.g.e., s. 294.

⁶⁵ Usta (1996); a.g.e., s. 47.

2.1.3. Yapılacak Yatırımlar

İşletmelerin amaçlarından biri de yeni yatırımlar yapmaktır. Yatırımlar için gerekli olan kaynakların bir kısmı, zaman zaman karın dağıtılmayarak işletme bünyesinde tutulmasıyla sağlanabilmektedir. Dağıtılmayan karların yeni yatırımlarda kullanılması yaklaşımı, bu yatırımların uzun dönemde işletmenin piyasa değerini ve dolayısıyla da hissedarların kazançlarını artıracığı şeklindeki beklenti sonucunda kabul gören bir yaklaşımdır. Aksi takdirde, gereksiz bir biçimde kar dağıtımının yapılmaması, yatırımcılar üstünde bir güvensizlik sorunu yaratabilecektir.⁶⁶

2.1.4. Likidite

İşletme elde ettiği karı, faaliyetlerin yürütülebilmesi için gerekli aktif değerlerin elde edilmesinde kullanabilmektedir. Özellikle enflasyon ortamında, elde edilen karların nakit olarak elde tutulması akılcı bir davranış değildir.⁶⁷ Ayrıca, enflasyon nedeniyle oluşan fiktif karlar, artan işletme sermayesi ihtiyacı ile birlikte kar dağıtımını daha güçleştirmektedir.

İşletmelerin dönem içinde kar etmiş olmaları, kar paylarını rahatça ödeyeceği anlamına gelmemektedir. İşletmelerin likidite pozisyonları, kar elde edilmiş olmasının rağmen kar payı dağıtımına izin vermeyebilmektedir. Kar dağıtımını işletme açısından nakit çıkışı gerektiren bir işlemdir ve likiditeyi düşürücü niteliktedir. Dolayısıyla likiditesi düşük olan bir işletmenin kar payı dağıtarak likiditesini daha da düşürmesi finansal yönetim açısından uygun bir davranış değildir.⁶⁸

⁶⁶ Aydın ve Başar; a.g.e., s. 294.

⁶⁷ Usta (1996); a.g.e., s. 45.

⁶⁸ Aydın ve Başar; a.g.e., s. 295.

2.1.5. Finansman İmkanları

İşletmelerin para ve sermaye piyasalarından fon sağlama yetenekleri kar dağıtım politikalarını etkilemektedir. İşletmeler, faaliyetlerini sürdürebilmek için ya elindeki fonlardan faydalanacak ya da yeniden borçlanma yoluna gidecektir. İşletme ne kadar büyük ve tanınmış ise, sermaye piyasasına girişi de o kadar kolay olacak, dolayısıyla, kar payı ödeme yeteneği de artacaktır.⁶⁹

Halka açık olmayan bir işletmenin fon sağlama yeteneği çok kısıtlı iken, büyük işletmelerde olanaklar daha esneklerdir. Bu yüzden halka açık işletmeler, yüksek oranda kar payı dağıtabilmektedir.

Sermaye Piyasası Kanunu, her yıl kar dağıtımını teşvik edici hükümler içermektedir. Bunların en önemlisi, yasal yedek akçe ve birinci temettü ayrılmadıkça, kar üzerinden başka hiçbir ödeme yapılmamasıdır. Bu durumda, kar dağıtım oranı yüksek çıkabilmektedir.⁷⁰

2.1.6. Kredi Sözleşmesi Hükümleri

Özellikle orta vadeli kredi sözleşmelerine, kredi veren kurumlarca, kredi geri ödeninceye kadar işletmenin kar payı dağıtmaması veya çok düşük oranlarda dağıtması hükümleri konabilmektedir. Bu husus, borçlanma yeteneği düşük olan işletmelerin kar dağıtım politikalarını önemli derecede etkilemektedir.⁷¹

2.1.7. Karların İstikrarı

Kar paylarının istikrarlılığı, müşterilerin güveni açısından önemlidir. Bu bağlamda, istikrarlı kar dağıtım politikasının hisse senedi fiyatlarını artıracakları söylenebilecektir. İşletmelerin elde ettikleri karlar ne kadar öngörülebilir ve istikrarlı ise kar payı ödemelerinin yapılması da o kadar kolay olmaktadır. Bu

⁶⁹ Usta (1996); a.g.e., s. 45.

⁷⁰ Aydın ve Başar; a.g.e., s. 295.

⁷¹ Usta (1996); a.g.e., s. 46.

istikrarı sağlamak için, yüksek kar edilen dönemlerde daha fazla yedek akçe ayrılmasına; düşük kar elde edilen dönemlerde ise, kararlı düzeye geri dönmek için önceki yıllarda ayrılan yedek akçenin kar payı olarak dağıtılmasına başvurulabilmektedir.⁷²

2.1.8. Kontrol Yetkisini Koruma

Yeni hisse senetleri satılarak sermayeyi artırılmasının, mevcut ortakların hem kar oranları hem de yönetimdeki durumları için tehlike oluşturması endişesi, küçük aile şirketleri gibi bazı işletmeleri oto finansman yoluyla büyümeye itmektedir.

Küçük tasarruf sahiplerinin oy hakimiyetine sahip bulunduğu halka açık şirketlerde, hissedarlar, alacakları kar paylarını geçimleri için ek bir kaynak olarak düşüneceklerinden, kar dağıtım oranları nispeten daha yüksek olacaktır.⁷³

2.1.9. Borçların Düzeyi

Borç, işletmeler için süreli bir kaynaktır ve gerek anapara gerekse de faiz ödemelerini içermektedir. İşletmeler vadesi gelen borçlarını ödemek zorundadır. Bu zorunluluk, işletmenin varlığı açısından önemlidir. İşletmelerin mevcut borçlarını, yeni borç alarak veya borçları yeniden yapılandırarak ödeyebilmektedir. Bir diğer yol ise, faaliyetleri sonucu elde ettikleri karları dağıtmayarak, borç ödemesinde kullanmaktır. Bu yollardan hangisinin kullanılacağı, yeni borçlanmanın işletmenin sermaye maliyetini ve piyasa değerini ne şekilde etkileyeceği ile kar dağıtmamanın işletmeye olan maliyetinin hesaplanması sonunda belirlenmektedir.⁷⁴

⁷² Aydın ve Başar; a.g.e., s. 295.

⁷³ Usta (1996); a.g.e., 46.

⁷⁴ Aydın ve Başar; a.g.e., s. 295.

2.2. KAR DAĞITIM POLİTİKASI TÜRLERİ

Bir işletmenin takip edeceği kar dağıtım politikası, yukarıda bahsedilen faktörler tarafından belirlenmektedir. Aşağıdaki alt başlıklarda ise, bir işletmenin takip edebileceği kar dağıtım politikası türleri incelenecektir.

2.2.1. Sabit Miktarda Kar Payı Dağıtılması

Sabit miktarda kar payı dağıtım politikası, elde edilen kar değişse bile her yıl sabit miktarda kar payı dağıtılması esasına dayandığından yatırımcılar, her yıl ne kadar miktarda kar payı alacaklarını bilerek bir anlamda gelecek belirsizliğinden kurtulmaktadır. Bu politika, sabit gelir elde etmeyi arzulayan ve riski sevmeyen yatırımcılar tarafından tercih edilmektedir. Ancak, bu durum birkaç sakıncası bulunmaktadır. Hisse senetleri, sabit getirili yatırım araçlarına dönüşmektedir. Bunu yanı sıra, enflasyon dönemlerinde, kar payı reel anlamda azalmakta veya karın yüksek olduğu yıllarda, verilmesi gerekenden daha az kar payı verildiği kanısı piyasada yaygınlaşabilmektedir. Sabit miktarda kar payı dağıtım, hisse senetlerinin piyasa değerinin de sabit bir düzeyde ya da oldukça dar bir fiyat aralığında kalmasına yol açabilmekte ve sermaye kazancı bekleyen yatırımcıları çekmemektedir. Düşük kar sağlanan veya zarar edilen dönemlerde ise, işletme zor durumda kalabilmektedir. Bu nedenle, enflasyonun yüksek olduğu ülkelerde, sabit miktarda kar dağıtım politikası, yerini “sabit büyüme oranı” politikasına bırakmıştır. Bu politikayı benimseyen şirketler, ödeyecekleri kar payı miktarını, her yıl daha önceden tespit ettikleri oranda artırmak suretiyle belirlemektedir. Bir şirketin bu tür bir politikayı sürdürebilmesi için büyüme hızının da, en az ödenecek kar payı tutarlarında yapılacak artışı belirleyen oranda olması gerekmektedir.⁷⁵

⁷⁵ Aydın ve Başar; a.g.e., s. 296.

2.2.2. Net Kar Üzerinden Sabit Oranda Kar Payı Dağıtılması

Net kar üzerinden sabit oranda kar payı dağıtılması politikası, kar payı dağıtımında cari getirileri dikkate almaktadır. Bu yüzden, işletmenin getirilerinin dolayısıyla karının arttığı dönemlerde hissedarlar daha fazla getiri elde edecektir. Ancak, işletme karının düşük olduğu dönemlerde bu politika hissedarlar tarafından hoş karşılanmayacaktır. Bu politikada, kazançlarda meydana gelen dalgalanma, dağıtılan kar payı miktarında da bir dalgalanmaya neden olacaktır. Bu dalgalanmanın sebep olduğu istikrarsız kar payları, hissedarları daha yüksek kar payları aramaya itmektedir. Sonuç olarak, kazançlardaki dalgalanmanın sebep olduğu dalgalı kar payı dağıtımı, işletmenin hisse senedi fiyatlarını ters şekilde etkilemektedir. Bu da, işletmenin sermayesini dış kaynaklar yoluyla artırma olanaklarını zorlaştırmaktadır.⁷⁶

2.2.3. Ödenmiş Sermaye Üzerinden Sabit Oranda Kar Payı Dağıtılması

İşletmeler, ödenmiş sermayelerinin sabit bir yüzdesini kar payı olarak dağıtma politikasını takip edebilmektedir. Bu politikanın avantajı; sabit miktarda kar payı dağıtılması politikasında olduğu gibi, hissedarların yatırımlarından her yıl ne kadar getiri sağlayacaklarını bilmeleridir. İstikrarlı kar payı dağıtımı yapan işletmelerin hisse senetlerinin piyasa fiyatı, diğer koşullar sabit kaldığı takdirde, net kar üzerinden sabit oranda kar dağıtımı yapan işletmelerinkine göre daha yüksek olabilmektedir. İşletme gelirlerinin yükseldiği dönemlerde, bu politikayı sürdürmenin bir zorluğu bulunmamaktadır. Ancak, gelirlerin düştüğü dönemlerde bu politika ile ilgili bazı zorluklar ortaya çıkmaktadır. Bu yüzden, düşük getirili dönemlerde kar payı dağıtımının işletmenin kaynaklarını güçsüzleştirmemesi için, kar payı oranının makul olacak düşük bir düzeyde belirlenmesi tavsiye edilmektedir. Çünkü düşük oranlı bir politikada, getiri bakımından iyi geçen

⁷⁶ Bhabatosh, Banerjee; **Fundamentals of Financial Management**, PHI Learning Pvt. Ltd., 2008, s. 227.

yıllarda, ek kar payı ödemeleri ile kar payı dağıtımını yükseltmek her zaman mümkün olabilecektir.⁷⁷

2.2.4. Katkılı Sabit Kar Payı Dağıtılması

Bu tür kar dağıtım politikasında işletme, her yıl sabit bir oran ya da kar payı miktarı belirlemekte ve işletmenin gerçekleşen net karı dikkate alınarak, bu sabit oran ya da miktar üzerine belirli eklemeler yaparak kar payı ödemektedir.⁷⁸ Bu politika, diğer üç politikaya göre kar dağıtımında esneklik sağlamakta ve olumsuz durumları giderebilmektedir.

2.2.5. Artıklar Oranında Kar Payı Dağıtılması

Bu politikaya göre, işletmenin yatırımları için ihtiyaç duyacağı kaynaklar, elde edilen karlardan sağlandıktan sonra kalan tutarın kar payı olarak dağıtılması öngörülmektedir. Artıklar oranında kar payı dağıtılması, işletmenin yatırım politikası, borçlanma politikası ve sermaye yapısı ile yakından ilgilidir. Yatırımcılar açısından riskli olarak kabul edilen bu politikada, her yıl dağıtılacak kar paylarının değişmesi söz konusudur. Buradaki en önemli konu, karın dağıtılmadığı durumlarda, bu karların yeniden yatırıma ne şekilde dönüştürüleceğidir. Büyüyen işletmeler ile yatırım karlılığı düşük olan işletmeler açısından durum farklı olacaktır. Hisse senedi sahiplerinin bekledikleri karlılık oranı, karların dağıtılmayıp yeni yatırımlara yönlendirilmesi sonucunda yatırımdan bekledikleri karlılık oranından yüksekse, bu durumda karın dağıtılmaması işletmenin piyasa değerin olumsuz etkileyecektir. Ancak, hissedarların bekledikleri karlılık oranı, yatırımdan beklenen karlılık oranından daha düşükse, bu durumda işletmenin piyasa değeri olumlu olarak etkilenecek ve karın dağıtılmaması sonraki dönemlerde daha yüksek kar paylarının dağıtılmasına neden olabilecektir.⁷⁹

⁷⁷ A.e., s. 227-228.

⁷⁸ Usta (1996); a.g.e., s. 51.

⁷⁹ Aydın ve Başar; a.g.e., s. 297.

2.2.6. Kar Payı Avansı Ödemesi

Bu politika yurtdışındaki işletmeler tarafından çok yaygın bir şekilde kullanılmaktadır. Sermaye Piyasası mevzuatına göre, ortaklıklar, sermaye piyasası mevzuatına uygun olarak düzenlenmiş ve bağımsız sınırlı denetlemeden geçmiş 3, 6 ve 9 aylık dönemler itibarıyla hazırladıkları ara mali tablolarında yer alan karları üzerinden nakit kar dağıtım avansı dağıtabilmektedir. Kar payı avansı dağıtmak isteyen ortaklıkların, esas sözleşmelerinde hüküm bulunması ve genel kurul kararıyla ilgili yılla sınırlı olmak üzere yönetim kuruluna yetki vermeleri gerekmektedir. Anılan genel kurul toplantısında, dağıtılacak kar payı avansının, ilgili hesap dönemi sonunda yeterli kar oluşmaması veya zarar oluşması durumlarında, bir önceki yıla ait bilançoda yer alan olağanüstü yedek akçelerden mahsup edileceği konusunun da karara bağlanması gerekmektedir. Yönetim kuruluna genel kurul tarafından kar payı avansı dağıtım için yetki verildiği takdirde, ilgili hesap döneminde her üç aylık dönemi izleyen 6 hafta içerisinde, kar payı avansı dağıtma veya dağıtmama konusunda, yönetim kurulu tarafından bir karar alınması zorunludur. Kar payı avansı dağıtımına karar verilmesi ve avansın ödenmesinde; Türk Ticaret Kanunu ve Sermaye Piyasası Kanunu'nun karın dağıtılmasına ilişkin hükümlerine aykırı davranılmamaktadır.⁸⁰

2.3. KAR PAYI DAĞITIM YÖNTEMLERİ

İşletmeler, ekonomik koşullar ve işletmelerin özellikleri doğrultusunda, değişik kar payı ödeme yöntemlerine başvurabilmektedir. Bu yöntemler, başlıklar halinde aşağıda açıklanmıştır.

2.3.1. Nakdi Kar Payı Dağıtım

Kar paylarının nakit olarak dağıtılması, uygulamada en çok karşılaşılan yöntemdir. Kar payı dağıtım sonucu işletme aktiflerinde bir azalma, hissedarların aktiflerinde ise bir çoğalma ortaya çıkmaktadır. İşletmeler, dönem boyunca biriken

⁸⁰ Aydın ve Başar; a.g.e., s. 297.

nakitlerini, her zaman nakit olarak tutmak istememekte ve paranın değer kaybetmesini önlemek ve faaliyetlerinin sürekliliğini sağlamak için gerekli olan bazı varlıklara bağlayabilmektedir. Böyle durumlarda, işletmenin nakit olarak kar payı dağıtması, likiditesini önemli derecede olumsuz yönde etkileyecektir.⁸¹

2.3.2. Nakdi Olmayan Kar Payı Dağıtımı

Bu yöntem, “hisse senedi olarak ödeme”, “borç senedi (bono) olarak ödeme”, “ayni olarak ödeme” ve “kendi hisse senetlerini satın alarak ödeme” olmak üzere dört başlıkta toplanabilmektedir.

2.3.2.1. Hisse Senedi Olarak Ödeme

Bazı işletmeler, ortaklarına, kar dağıtımında nakit yerine hisse senedi vermektedir. Hisse senedi şeklinde yapılan kar payı ödemesi, hisse senetlerinin itibari değerinde herhangi bir değişiklik meydana getirmemekle birlikte işletmenin öz sermaye bileşiminin değişmesine neden olmaktadır. Kar payı ödemesinin hisse senedi şeklinde gerçekleştirilmesi, işletmeden nakit çıkışı gerektirmediğinden, elde edilen kar hem bünyede bırakılmakta hem de dağıtılmaktadır.⁸²

2.3.2.2. Borç Senedi (Bono) Olarak Ödeme

Bu dağıtım yönteminde, kar payına karşılık olmak üzere, hissedarlara belirli bir süre için faizli borç senetleri verilmektedir. Özellikle işletmelerin nakit yönünden sıkışık oldukları veya ellerindeki nakdi daha önemli ihtiyaçları için harcamak zorunda oldukları durumlarda bu yöntem uygulanmaktadır.⁸³

⁸¹ Usta (1996); a.g.e., s. 52.

⁸² Aydın ve Başar; a.g.e., s. 298.

⁸³ Usta (1996); a.g.e., s. 52.

2.3.2.3. Aynı Olarak Ödeme

Pek fazla kullanılmayan bir yöntemdir. İşletme, mamul stoklarını veya fazla olan hazine bonolarını elden çıkarmak istiyorsa, ortaklara kar payı olarak söz konusu mamuller veya bonoları verebilmektedir.⁸⁴

2.3.2.4. Kendi Hisse Senetlerini Satın Alarak Ödeme

İşletmelerin, kendi hisse senetlerini satın almaları kar payı ödemesinin bir alternatifidir. İşletmeler kendi hisse senetlerini satın alarak, piyasadaki hisse senedi miktarını azaltmakta, bu işlem sonucunda hisse başı gelir artmaktadır. Hisse başına gelirin artması sonucunda da, hisse senetlerin piyasa fiyatı artmakta ve ortaklar nakit kar payı yerine, sermaye kazancı elde etmektedir. İşletmelerin kendi hisse senetlerini geri almaları yatırımcılara iki ayrı avantaj sağlamaktadır. Bunlardan ilki; yatırımcılar tarafından hisse senetlerinin satılması sonucunda elde edilecek gelirin, sermaye kazancı niteliğinde olması nedeniyle vergilendirilmesinin bu çerçevede yapılmasıdır. Diğeri ise, işletmelerin hisse senetlerini geri alma talebi ile yatırımcılara gitmeleri durumunda, yatırımcıların hisse senetlerini satarak geliri hemen elde etme veya hisse senetlerini ellerinde tutarak fiyat artışından yararlanma konusunda bir tercihte bulunabilmesidir.⁸⁵

⁸⁴ A.e., s. 52.

⁸⁵ Aydın ve Başar; a.g.e., s. 298.

ÜÇÜNCÜ BÖLÜM

KAR PAYI VERİMLİLİĞİNİN ÖNEMİNİ TEST ETMEK AMACIYLA İMKB ÜZERİNE YAPILAN BİR UYGULAMA

3.1. UYGULAMANIN AMACI

Çalışmanın uygulama kısmında aktif portföy yönetim stratejisi uygulanırken, kar payı verimliliği dikkate alınmış ve kar payı verimliliği yüksek hisse senetleri portföye alınarak XUTUM endeksine göre daha yüksek bir getiri amaçlanmıştır.

3.2. VERİLER

Uygulamada kullanılan hisse senetlerinin ay sonu kapanış fiyatları, yıllar itibariyle sermaye artırımları ve nakit temettü tutarları İMKB'nin internet sitesinden temin edilmiştir. Hisse senetleri reel getirileri ise Matriks Bilgi Dağıtım Hizmetleri A.Ş. ürünü olan Matriks Veri Terminali ile hesaplanmıştır.

3.3. ANALİZ VE BULGULAR

Uygulamanın ilk aşamasında portföye dahil edilebilecek hisse senetleri için aşağıdaki kriterler aranmıştır:

- Hisse senedinin, İMKB Ulusal Tüm Endeksine dahil olması.
- Hisse senedinin, ele alınan yıldan önceki sene kar payı dağıtması (nakit temettü veya 1. temettüden dağıtılan bedelsiz hisse senedi).
- Hisse senedinin, ele alınan aydan önceki 12 ay boyunca İMKB'de kesintisiz olarak işlem görmesi.

İkinci aşamada ise, hisse senetlerinin aylık kar payı verimliliği hesaplanmıştır. Hesaplama kullanılan tüm veriler ay sonu verileridir. Kar payı

verimliliği; önceki 12 ay boyunca dağıtılan nakit temettü tutarı ve 1. temettüden dağıtılan bedelsiz hisse senedi değerleri toplamının, 12 ay önceki hisse senedi ay sonu kapanış fiyatına bölünmesi ile bulunmuştur. Ele alınan 12 ay içerisinde, önce bedelsiz sermaye artırımını gerçekleştirmiş daha sonra nakit temettü dağıtılmış ise; aylık kar payı verimliliği, bedelsiz bölünme oranının nakit temettü tutarı ile çarpılması ve daha sonra hisse senedi fiyatına bölünmesi yoluyla hesaplanmıştır. Diğer bir deyişle, bedelsiz bölünme ile elde edilen hisse senetlerine ödenen nakit temettüler o dönem içinde dikkate alınmıştır. Kar payı verimliliği hesaplanırken tarihi fiyat, yani düzeltilmemiş fiyat kullanılmış olup, hisse senetleri reel getirileri hesaplanırken düzeltilmiş fiyat (bedelsiz bölünme ve kar paylarının etkisi arındırılmış fiyat) kullanılmıştır. Düzeltilmiş fiyatlar 17 Ağustos 2009 tarihindeki borsa fiyatına göre uyarlanmıştır. Daha sonra, çeyrek dönemler itibarıyla ortalama kar payı verimliliği hesaplanmıştır. Bu hesaplama, aşağıdaki gibi formülleştirilebilecektir:

İncelenen 12 ay içerisinde bedelsiz bölünme yoksa veya önce kar payı dağıtımı sonra bedelsiz bölünme gerçekleştiyse;

$$d_t = \left(\sum_{T=t-12}^t KP_T \right) / P_{t-12}$$

İncelenen 12 ay içerisinde önce bedelsiz bölünme sonra kar payı dağıtımı gerçekleştiyse;

$$d_t = (BO_{t-X}) \times \left(\sum_{T=t-X}^t KP_T \right) / P_{t-12}$$

Çeyrek dönem itibariyle ortalama aylık kar payı verimliliği;

$$d_{ort} = \frac{d_t + d_{t+1} + d_{t+2}}{3}$$

d_t ; t ayına ait kar payı verimi

d_{ort} ; Ortalama aylık kar payı verimi

KP ; (T) Ayına ilişkin kar payı

P_{t-12} ; t ayından 12 ay önceki kapanış fiyatı

BO ; (t-X) Ayına ait bedelsiz bölünme oranı

Ortalama aylık kar payı verimliliği kullanılarak, Ocak 2005 – Mart 2009 döneminde üçer aylık dönemler halinde toplam 17 dönem üzerinden ve dört gruptan oluşan portföyler oluşturulmuştur. Gruplar oluşturulurken aşağıdaki kriterler dikkate alınmıştır:

- Portföy 1: Kar payı verimliliği %10 ve üzeri olan hisse senetleri.
- Portföy 2: Kar payı verimliliği %5 ve üzeri olan hisse senetleri.
- Portföy 3: Kar payı verimliliği %5 altı olan hisse senetleri.
- Portföy 4: Kar payı verimliliği hesaplanan tüm hisse senetleri.

Oluşturulan portföylere dahil edilen hisse senetlerine eşit miktarda yatırım yapılmış ve portföyün getirisi hesaplanırken hisse senedi getirilerinin aritmetik ortalaması alınmıştır. Bu getiriler, o döneme ait XUTUM getirisi ile karşılaştırılmıştır. Yani piyasa portföyü olarak XUTUM dikkate alınmıştır.

Yukarıda belirtilen kriterler çerçevesinde oluşturulan portföyler arasında, Ocak 2005 – Mart 2009 döneminde en yüksek kümülatif getiriyi sağlayan Portföy 1'e ait bilgiler aşağıdaki gibidir.

Tablo 3.1. 2005 Yılında Portföy 1'e Dahil Edilen Hisse Senetleri

2005																			
1.Çeyrek					2.Çeyrek					3.Çeyrek					4.Çeyrek				
Hisse Kodu	Temettü Ver.	31.12-31.03 Getiri	31.12-31.03 XUTUM Getiri	Fazla Getiri	Hisse Kodu	Temettü Ver.	31.03-30.06 Getiri	31.03-30.06 XUTUM Getiri	Fazla Getiri	Hisse Kodu	Temettü Ver.	30.06-30.09 Getiri	30.06-30.09 XUTUM Getiri	Fazla Getiri	Hisse Kodu	Temettü Ver.	30.09-31.12 Getiri	30.09-31.12 XUTUM Getiri	Fazla Getiri
GSRAY	0,39	0,28	0,03	0,25	GSRAY	0,37	-0,09	0,05	-0,15	TSKB	0,41	0,77	0,24	0,53	GSRAY	0,33	0,12	0,20	-0,08
FORTS	0,37	0,46	0,03	0,43	YKFIN	0,31	0,00	0,05	-0,05	GSRAY	0,40	0,43	0,24	0,20	TSKB	0,27	0,27	0,20	0,07
TACYO	0,36	0,06	0,03	0,03	FORTS	0,28	0,16	0,05	0,10	YKFIN	0,28	0,17	0,24	-0,06	TUPRS	0,18	0,05	0,20	-0,16
TSKB	0,29	1,26	0,03	1,23	TSKB	0,23	-0,03	0,05	-0,08	FORTS	0,19	0,10	0,24	-0,13	SKTAS	0,16	0,20	0,20	-0,01
YKFIN	0,22	-0,08	0,03	-0,11	TACYO	0,21	-0,15	0,05	-0,20	IZOCM	0,17	0,42	0,24	0,19	EREGL	0,16	0,01	0,20	-0,20
ACIBD	0,21	0,01	0,03	-0,02	BANVT	0,15	0,13	0,05	0,07	EREGL	0,16	0,53	0,24	0,30	IZOCM	0,13	0,38	0,20	0,18
SKTAS	0,19	0,45	0,03	0,42	SKTAS	0,14	-0,26	0,05	-0,32	SKTAS	0,16	0,02	0,24	-0,22	FENER	0,12	0,40	0,20	0,19
BANVT	0,17	-0,03	0,03	-0,07	ANSGR	0,13	0,11	0,05	0,05	TUPRS	0,15	0,24	0,24	0,00	GOLTS	0,12	1,50	0,20	1,30
ATSYO	0,17	0,15	0,03	0,12	ACIBD	0,13	-0,04	0,05	-0,09	GOLTS	0,14	0,06	0,24	-0,17	CIMSA	0,12	0,02	0,20	-0,19
SARKY	0,16	-0,01	0,03	-0,04	TUPRS	0,13	0,13	0,05	0,08	CIMSA	0,13	0,47	0,24	0,23	ALKIM	0,11	0,27	0,20	0,06
ANSGR	0,16	-0,04	0,03	-0,07	SARKY	0,12	-0,06	0,05	-0,11	BRSAN	0,13	0,02	0,24	-0,22	BRSAN	0,10	0,11	0,20	-0,10
TUPRS	0,13	0,39	0,03	0,36	ALKIM	0,11	0,02	0,05	-0,04	BANVT	0,12	0,10	0,24	-0,14	EGGUB	0,10	0,31	0,20	0,10
ECILC	0,12	0,26	0,03	0,23	Portföy Ort.		-0,008	0,052	-0,060	ACIBD	0,11	1,09	0,24	0,85	Portföy Ort.		0,301	0,203	0,098
GOLTS	0,12	0,46	0,03	0,42						SARKY	0,10	0,10	0,24	-0,13					
ALKIM	0,11	0,02	0,03	-0,01						AKCNS	0,10	0,36	0,24	0,12					
IZOCM	0,10	0,40	0,03	0,36						Portföy Ort.		0,326	0,236	0,089					
ANHYT	0,10	-0,03	0,03	-0,06															
Portföy Ort.		0,235	0,031	0,204															

Tablo 3.1.'de görüldüğü üzere, 2005 yılında XUTUM endeksi %61 artarken, çeyrek dönemlerle oluşturulan portföy, kümülatif %111 artmış ve endekse göre %50 daha fazla getiri sağlamıştır.

Tablo 3.2. 2006 Yılında Portföy 1'e Dahil Edilen Hisse Senetleri

2006																			
1.Çeyrek					2.Çeyrek					3.Çeyrek					4.Çeyrek				
Hisse Kodu	Temettü Ver.	31.12-31.03 Getiri	31.12-31.03 XUTUM Getiri	Fazla Getiri	Hisse Kodu	Temettü Ver.	31.03-30.06 Getiri	31.03-30.06 XUTUM Getiri	Fazla Getiri	Hisse Kodu	Temettü Ver.	30.06-30.09 Getiri	30.06-30.09 XUTUM Getiri	Fazla Getiri	Hisse Kodu	Temettü Ver.	30.09-31.12 Getiri	30.09-31.12 XUTUM Getiri	Fazla Getiri
GSRAY	0,20	0,32	0,08	0,24	FFKRL	0,21	-0,40	-0,17	-0,23	TSKYO	0,29	-0,03	0,05	-0,08	TTRAK	0,30	0,01	0,06	-0,05
TSKB	0,17	0,09	0,08	0,01	ARENA	0,19	-0,47	-0,17	-0,31	TTRAK	0,28	0,11	0,05	0,07	TSKYO	0,26	0,13	0,06	0,07
FENER	0,17	0,04	0,08	-0,04	GSRAY	0,16	-0,16	-0,17	0,01	FROTO	0,25	0,02	0,05	-0,03	PETUN	0,20	0,10	0,06	0,04
TUPRS	0,15	-0,04	0,08	-0,13	BOSSA	0,15	-0,23	-0,17	-0,06	MRDIN	0,20	0,13	0,05	0,09	FROTO	0,19	0,15	0,06	0,10
EREGL	0,13	-0,08	0,08	-0,17	BOLUC	0,15	-0,11	-0,17	0,06	BOLUC	0,20	0,08	0,05	0,03	YKRYO	0,19	0,04	0,06	-0,01
SKTAS	0,11	0,29	0,08	0,21	FENER	0,14	0,05	-0,17	0,22	PETUN	0,20	0,18	0,05	0,13	MRDIN	0,19	0,00	0,06	-0,05
IZOCM	0,11	0,45	0,08	0,36	TTRAK	0,13	-0,17	-0,17	0,00	GSRAY	0,17	-0,40	0,05	-0,45	GSRAY	0,18	0,04	0,06	-0,02
Portföy Ort.		0,153	0,084	0,069	TUPRS	0,12	0,20	-0,17	0,37	PNSUT	0,16	0,49	0,05	0,44	PNSUT	0,18	-0,02	0,06	-0,08
					EREGL	0,12	-0,05	-0,17	0,12	YUNSA	0,16	0,11	0,05	0,06	YUNSA	0,14	0,41	0,06	0,36
					FROTO	0,12	-0,09	-0,17	0,08	HEKTS	0,16	0,06	0,05	0,01	UCAK	0,13	0,26	0,06	0,21
					PETUN	0,12	-0,08	-0,17	0,08	DOAS	0,16	0,28	0,05	0,23	BOLUC	0,12	-0,01	0,06	-0,07
					MRDIN	0,11	-0,14	-0,17	0,03	BSOKE	0,15	0,40	0,05	0,35	INDES	0,12	0,14	0,06	0,08
					ASUZU	0,10	-0,33	-0,17	-0,16	UCAK	0,15	-0,08	0,05	-0,13	HEKTS	0,11	0,17	0,06	0,11
					AYEN	0,10	-0,32	-0,17	-0,15	FENER	0,14	-0,03	0,05	-0,08	FENER	0,11	0,07	0,06	0,02
					CEMTS	0,10	-0,22	-0,17	-0,05	AKCNS	0,13	0,15	0,05	0,10	DOAS	0,11	-0,19	0,06	-0,25
					Portföy Ort.		-0,169	-0,169	0,001	AKGRT	0,13	0,29	0,05	0,24	BSOKE	0,10	-0,13	0,06	-0,18
										ADNAC	0,12	0,10	0,05	0,05	AKCNS	0,10	0,18	0,06	0,12
										ASUZU	0,12	0,05	0,05	0,00	Portföy Ort.		0,080	0,056	0,024
										KORDS	0,11	-0,05	0,05	-0,10					
										TSKB	0,11	0,31	0,05	0,27					
										TUPRS	0,11	-0,12	0,05	-0,17					
										ARENA	0,11	0,18	0,05	0,13					
										IZOCM	0,11	0,39	0,05	0,34					
										ALKIM	0,11	-0,11	0,05	-0,16					
										INDES	0,10	0,14	0,05	0,09					
										GENTS	0,10	0,14	0,05	0,09					
										OTKAR	0,10	0,25	0,05	0,21					
										Portföy Ort.		0,113	0,049	0,064					

Tablo 3.2.'de ise, 2006 yılında XUTUM endeksi değerini korurken, çeyrek dönemler itibarıyla oluşturulan Portföy 1'in kümülatif olarak %15 artmış ve endekse göre %15 daha fazla getiri sağlamış olduğu görülmektedir.

Tablo 3.3. 2007 Yılında Portföy 1'e Dahil Edilen Hisse Senetleri

2007																			
1.Çeyrek					2.Çeyrek					3.Çeyrek					4.Çeyrek				
Hisse Kodu	Temettü Ver.	31.12-31.03 Getiri	31.12-31.03 XUTUM Getiri	Fazla Getiri	Hisse Kodu	Temettü Ver.	31.03-30.06 Getiri	31.03-30.06 XUTUM Getiri	Fazla Getiri	Hisse Kodu	Temettü Ver.	30.06-30.09 Getiri	30.06-30.09 XUTUM Getiri	Fazla Getiri	Hisse Kodu	Temettü Ver.	30.09-31.12 Getiri	30.09-31.12 XUTUM Getiri	Fazla Getiri
TTRAK	0,24	0,15	0,11	0,04	HDFYO	0,22	0,25	0,07	0,18	UCAK	0,48	-0,15	0,14	-0,29	UCAK	0,55	-0,20	0,02	-0,22
TSKYO	0,23	-0,11	0,11	-0,22	TSKYO	0,21	0,00	0,07	-0,07	FNSYO	0,19	0,15	0,14	0,01	AYGAZ	0,21	0,02	0,02	0,00
YKRYO	0,15	0,02	0,11	-0,09	FNSYO	0,20	-0,07	0,07	-0,15	UNYEC	0,19	-0,02	0,14	-0,16	UNYEC	0,19	-0,03	0,02	-0,05
PETUN	0,14	0,15	0,11	0,04	EGCYO	0,17	-0,21	0,07	-0,29	MRDIN	0,17	-0,02	0,14	-0,16	TTRAK	0,17	-0,04	0,02	-0,06
FROTO	0,13	0,07	0,11	-0,04	TSPOR	0,15	0,36	0,07	0,28	BOLUC	0,17	-0,10	0,14	-0,24	BOLUC	0,17	-0,13	0,02	-0,15
MRDIN	0,12	0,11	0,11	0,00	YKRYO	0,14	-0,02	0,07	-0,10	IZOCM	0,16	0,10	0,14	-0,04	TSPOR	0,16	0,17	0,02	0,15
GSRAY	0,12	0,15	0,11	0,04	TTRAK	0,14	0,18	0,07	0,11	TTRAK	0,15	-0,01	0,14	-0,15	AKMGY	0,14	-0,04	0,02	-0,06
UCAK	0,11	0,23	0,11	0,12	ATLAS	0,13	0,21	0,07	0,14	TSPOR	0,15	0,09	0,14	-0,05	MRDIN	0,14	-0,08	0,02	-0,11
YUNSA	0,10	0,01	0,11	-0,09	BOLUC	0,10	0,15	0,07	0,08	ATLAS	0,13	-0,04	0,14	-0,18	IZOCM	0,14	-0,15	0,02	-0,18
FENER	0,10	0,07	0,11	-0,04	ATSYO	0,10	0,14	0,07	0,07	BSOKE	0,13	-0,08	0,14	-0,22	PETUN	0,14	-0,01	0,02	-0,03
BOLUC	0,10	0,07	0,11	-0,04	IBTYO	0,10	0,17	0,07	0,09	PETUN	0,12	0,19	0,14	0,05	YUNSA	0,12	-0,03	0,02	-0,05
Portföy Ort.		0,084	0,109	-0,025	Portföy Ort.		0,105	0,074	0,030	YUNSA	0,12	-0,11	0,14	-0,25	BSOKE	0,12	-0,10	0,02	-0,13
										DOKTS	0,11	-0,14	0,14	-0,27	CEMTS	0,12	-0,10	0,02	-0,13
										PNSUT	0,11	0,22	0,14	0,08	ADNAC	0,12	-0,07	0,02	-0,10
										AKMGY	0,11	-0,03	0,14	-0,17	TKBNK	0,11	-0,09	0,02	-0,12
										ADNAC	0,10	0,08	0,14	-0,06	PNSUT	0,10	0,03	0,02	0,01
										HEKTS	0,10	0,15	0,14	0,01	CIMSA	0,10	-0,17	0,02	-0,19
										DESA	0,10	0,22	0,14	0,08	MRSHL	0,10	-0,09	0,02	-0,12
										Portföy Ort.		0,027	0,140	-0,112	ALKIM	0,10	0,14	0,02	0,12
										TUPRS	0,10	0,07	0,02	0,05	OTKAR	0,10	0,00	0,02	-0,03
										Portföy Ort.					Portföy Ort.		-0,043	0,024	-0,067

Tablo 3.3.; 2007 yılında XUTUM endeksi %39 artarken, çeyrek dönemlerle oluşturulan Portföy 1'in kümülatif olarak %18 arttığını ve endekse göre %21 daha düşük getiri sağladığını göstermektedir.

Tablo 3.4. 2008 Yılında Portföy 1'e Dahil Edilen Hisse Senetleri

2008																			
1.Çeyrek					2.Çeyrek					3.Çeyrek					4.Çeyrek				
Hisse Kodu	Temettü Ver.	31.12-31.03 Getiri	31.12-31.03 XUTUM Getiri	Fazla Getiri	Hisse Kodu	Temettü Ver.	31.03-30.06 Getiri	31.03-30.06 XUTUM Getiri	Fazla Getiri	Hisse Kodu	Temettü Ver.	30.06-30.09 Getiri	30.06-30.09 XUTUM Getiri	Fazla Getiri	Hisse Kodu	Temettü Ver.	30.09-31.12 Getiri	30.09-31.12 XUTUM Getiri	Fazla Getiri
UCAK	0,54	-0,39	-0,28	-0,12	UCAK	0,45	-0,10	-0,10	0,00	KARTN	0,32	0,04	0,02	0,01	KARTN	0,37	0,05	-0,25	0,30
KARTN	0,28	-0,22	-0,28	0,06	KARTN	0,37	0,07	-0,10	0,18	FROTO	0,29	-0,21	0,02	-0,24	AKYO	0,17	-0,34	-0,25	-0,09
AYGAZ	0,27	-0,14	-0,28	0,13	AKYO	0,29	-0,10	-0,10	0,00	AYGAZ	0,20	-0,16	0,02	-0,19	MRDIN	0,17	-0,27	-0,25	-0,02
UNYEC	0,17	-0,07	-0,28	0,20	AYGAZ	0,26	-0,24	-0,10	-0,14	AKYO	0,20	-0,03	0,02	-0,05	FNSYO	0,15	-0,33	-0,25	-0,08
BOLUC	0,16	-0,20	-0,28	0,08	TTRAK	0,15	-0,26	-0,10	-0,16	ISYAT	0,15	0,01	0,02	-0,01	GDKYO	0,14	0,10	-0,25	0,36
TTRAK	0,16	-0,08	-0,28	0,20	MRDIN	0,13	0,06	-0,10	0,16	CIMSA	0,15	0,12	0,02	0,09	ISYAT	0,13	-0,19	-0,25	0,06
AKMGY	0,14	-0,03	-0,28	0,25	FENIS	0,12	1,03	-0,10	1,13	GDKYO	0,15	-0,07	0,02	-0,09	TUPRS	0,13	-0,31	-0,25	-0,06
MRDIN	0,13	-0,09	-0,28	0,19	TKBNK	0,12	-0,42	-0,10	-0,32	BUMYO	0,14	-0,06	0,02	-0,09	IZOCM	0,13	-0,28	-0,25	-0,02
PETUN	0,13	-0,21	-0,28	0,07	IZMDC	0,12	0,12	-0,10	0,22	UNYEC	0,14	-0,13	0,02	-0,15	ADNAC	0,12	-0,20	-0,25	0,05
BSOKE	0,12	-0,24	-0,28	0,03	AKMGY	0,12	0,00	-0,10	0,10	IZOCM	0,13	-0,15	0,02	-0,18	BUMYO	0,12	-0,20	-0,25	0,06
TKBNK	0,11	0,47	-0,28	0,74	CEMTS	0,11	0,01	-0,10	0,11	ADNAC	0,13	0,02	0,02	0,00	BOLUC	0,11	-0,26	-0,25	0,00
CEMTS	0,11	-0,15	-0,28	0,13	PETUN	0,11	-0,14	-0,10	-0,04	TTRAK	0,13	-0,13	0,02	-0,16	CIMSA	0,11	-0,38	-0,25	-0,13
IZOCM	0,11	0,27	-0,28	0,54	IZOCM	0,11	-0,24	-0,10	-0,14	MRDIN	0,12	-0,04	0,02	-0,06	TTRAK	0,11	-0,48	-0,25	-0,22
TUPRS	0,11	-0,14	-0,28	0,14	BOLUC	0,11	-0,02	-0,10	0,08	TUPRS	0,12	-0,16	0,02	-0,19	UNYEC	0,11	-0,37	-0,25	-0,12
ADNAC	0,10	-0,15	-0,28	0,13	UNYEC	0,10	-0,17	-0,10	-0,07	BOLUC	0,11	-0,03	0,02	-0,05	AKMGY	0,10	-0,33	-0,25	-0,08
ALKIM	0,10	0,08	-0,28	0,36	BUMYO	0,10	-0,11	-0,10	-0,01	PETUN	0,11	-0,04	0,02	-0,06	PETUN	0,10	-0,22	-0,25	0,03
CIMSA	0,10	-0,23	-0,28	0,05	ADNAC	0,10	-0,17	-0,10	-0,07	VESBE	0,10	-0,34	0,02	-0,36	FROTO	0,10	-0,30	-0,25	-0,05
PNSUT	0,10	-0,29	-0,28	-0,01	TUPRS	0,10	0,09	-0,10	0,19	AKMGY	0,10	0,03	0,02	0,00	TSKB	0,10	-0,11	-0,25	0,15
Portföy Ort.		-0,101	-0,277	0,177	MRSHL	0,10	-0,14	-0,10	-0,04	MRSHL	0,10	0,01	0,02	-0,01	AGYO	0,10	-0,12	-0,25	0,14
					Portföy Ort.		-0,038	-0,101	0,062	PNSUT	0,10	0,05	0,02	0,03	HEKTS	0,10	-0,36	-0,25	-0,11
										Portföy Ort.		-0,063	0,025	-0,088	PNSUT	0,10	-0,30	-0,25	-0,05
															MRBYO	0,10	0,13	-0,25	0,38
															Portföy Ort.		-0,231	-0,253	0,022

Tablo 3.4.'te görüldüğü üzere, 2008 yılında XUTUM endeksi %50 düşerken, çeyrek dönemlerle oluşturulan portföy kümülatif olarak %37 değer kaybetmiştir. Ayrıca, endekse göre %13 daha az bir değer kaybı gerçekleşmiştir.

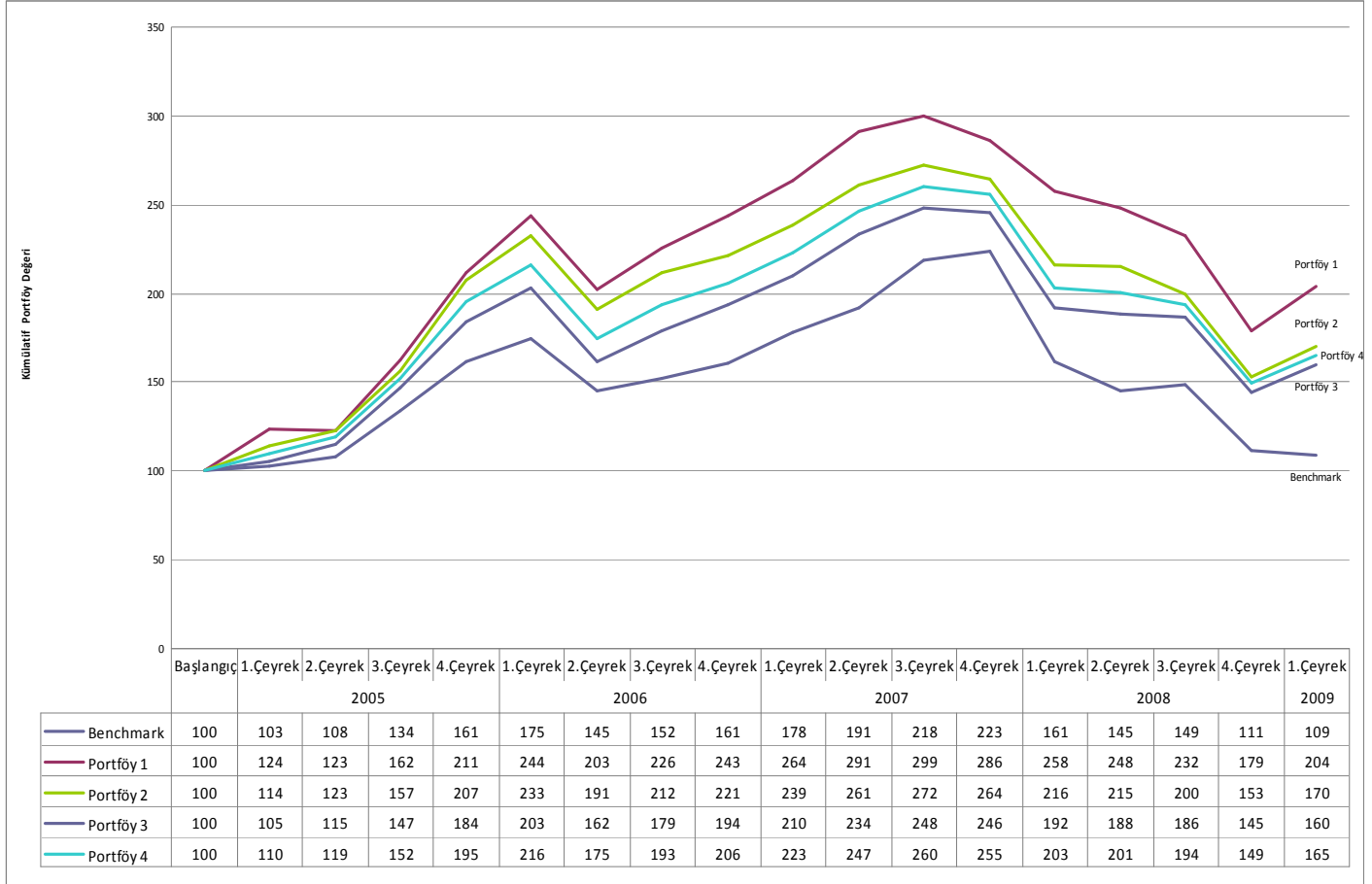
Tablo 3.5. 2009 Yılında Portföy 1'e Dahil Edilen Hisse Senetleri

2009				
1.Çeyrek				
Hisse Kodu	Temettü Ver.	31.12-31.03 Getiri	31.12-31.03 XUTUM Getiri	Fazla Getiri
MRDIN	0,19	0,23	-0,02	0,25
AKYO	0,18	0,17	-0,02	0,19
FNSYO	0,16	0,03	-0,02	0,05
ISYAT	0,14	0,02	-0,02	0,04
IZOCM	0,14	0,66	-0,02	0,68
BOLUC	0,13	0,28	-0,02	0,30
TUPRS	0,13	0,03	-0,02	0,05
ADNAC	0,13	0,17	-0,02	0,19
CIMSA	0,12	0,09	-0,02	0,11
UNYEC	0,11	0,33	-0,02	0,36
TTRAK	0,11	-0,02	-0,02	0,00
TSKB	0,11	-0,22	-0,02	-0,19
BUMYO	0,11	0,22	-0,02	0,24
HEKTS	0,10	0,14	-0,02	0,16
BOSSA	0,10	0,09	-0,02	0,11
FROTO	0,10	0,04	-0,02	0,06
Portföy Ort.		0,141	-0,023	0,163

Son olarak, Tablo 3.5.'te görüldüğü üzere, 2009 yılının ilk çeyreğinde XUTUM endeksi %2 değer kaybetmiş; Portföy 1 ise, %14 değer kazanmış ve endekse göre %16 fazla getiri sağlamıştır.

Oluşturulan tüm portföylerin ve XUTUM endeksinin karşılaştırmalı kümülatif getirileri Şekil 3.1. gösterilmiştir.

Şekil 3.1. Portföyler ve XUTUM Kümülatif Getirileri (2005-2009)



Şekil 3.1.'den de anlaşılacağı gibi, 4 yıl 3 ay sonunda XUTUM endeksi %9 getiri sağlarken, kar payı verimliliği esas alınarak oluşturulan portföyler ise bu getirinin çok üzerinde bir getiri sağlamıştır.

SONUÇ VE ÖNERİLER

Bu çalışmada, geçmiş dönemlerde kar payı verimliliği yüksek hisse senetlerinden portföyler oluşturularak endekse göre daha fazla getiri sağlamak amaçlanmıştır.

Kar payı verimliliği hesaplanırken, diğer çalışmalardan farklı olarak nakit temettüye ek olarak 1. temettüden dağıtılan bedelsiz hisse senetlerinin değerleri de dikkate alınmıştır. Bunun nedeni, yatırımcılar için önemli olanın karın ne şekilde dağıtıldığı değil, firmanın ne kadar kar elde ettiğidir. Bunun anlamı, karın bekleyişe temel oluşturan asıl faktör olduğudur.

Yapılan çalışmada 2005-2009 yılları ele alınmış ve kar payı verimliliği dikkate alınarak portföy grupları oluşturulmuştur. Bu yıllarda oluşturulan kar payı verimliliği yüksek portföy gruplarının, düşük portföy gruplarına göre daha yüksek getiri sağlaması hisse senedi getirisi ve kar payı verimliliği arasındaki ilişkiyi destekleyici nitelikte olmuştur.

İncelenen dönemlerde elde edilen sonuçlara göre, kar payı verimliliği yüksek hisse senetlerini portföye dahil ederek endekse göre daha yüksek bir getiri sağlanmıştır. Ancak, bu çalışmada sadece kar payı verimliliği dikkate alındığı için portföyler oluşturulurken risk faktörü dikkate alınmamıştır. Oysa yatırım sürecinde risk unsuru çok önemli bir faktördür. Bu sebeple, portföy oluşturulurken kar payı verimliliğine ek olarak hisse senetleri arasındaki korelasyon da dikkate alınarak risk azaltılabilecektir.

KAYNAKÇA

Akarca, Akif - Şafak, Mehmet; **Şirketlerde Kar Dağıtım Politikası ve Belirleyici Yasal Düzenlemeler**, <http://www.dunyagazetesi.com.tr/haber.asp?id=48143>, 31/08/2009.

Akbaş, Cengiz; **Hisse Senedi Portföy Yönetimi ve Portföy Takip Programı**, Atatürk Üniversitesi Sosyal Bilimler Enstitüsü Yüksek Lisans Tezi, Erzurum, 1999.

Alexander, Gordon J. – Sharpe, William F.; **Fundamentals of Investments**, Prentice Hall Inc., Englewood Cliffs, 1989.

Altay, Erdinç; **Sermaye Piyasası'nda Varlık Fiyatlama Teorileri**, Derin Yayınları, No: 40, İstanbul, 2004.

Aras, Güler - Yılmaz, Mustafa Kemal; **Price-Earnings Ratio, Dividend Yield, And Market-to-Book Ratio to Predict Return on Stock Market: Evidence from the Emerging Markets**, Journal of Global Business and Technology, Volume 4, Number 1, Spring, 2008.

Arslan, Kahraman; **Hisse Senedi Değerlendirme Modelleri ve Mali Tabloların Önemi**, <http://archive.ismmmo.org.tr>, 30/08/2009.

Aydın, Nurhan - Başar, Mehmet; **Finansal Yönetim**, T.C. Anadolu Üniversitesi Yayınları, 2003.

Bekçi, Selim; **Optimal Portföy Oluşturulmasında Bulanık Doğrusal Programlama Modeli ve İMKB'de Bir Uygulama**, Doktora Tezi, Isparta, 2001.

Berk, Niyazi; **Finansal Yönetim**, Türkmen Kitapevi, İstanbul, 2. Baskı, 1995.

Bernstein, Peter L. - Fabozzi, Frank J.; **Streetwise: The Best of The Journal of Portfolio Management**, Princeton University Press, 1998.

Bhabatosh, Banerjee; **Fundamentals of Financial Management**, PHI Learning Pvt. Ltd., 2008.

Boğazlı, Ertan; **Daldan Dala Borsamız**, Panorama dergisi, Yıl: 3, Sayı 38, Kasım, 1990.

Bozkurt, Ünal; **Portföy Kurmanın Püf Noktaları**, Para Dergisi, Yıl:2, Sayı:6, Mart, 1991.

Ceylan, Ali - Korkmaz, Turhan; **Borsada Uygulamalı Portföy Yönetimi**, Ekin Kitabevi, 3. Baskı, Bursa, 1998.

Christy, A. George - Clendenin, C. John; **Introduction to Investments**, Sixth Edition, New York: Mcgraw-Hill Book Company, 1974.

Çağlar, Tülin; **Portföy Yönetimi**, İstanbul Üniversitesi İşletme Fakültesi Muhasebe Enstitüsü Dergisi, Yıl:3, Sayı: 7, Şubat, 1977.

Dağlı, Hüseyin; **Sermaye Piyasası ve Portföy Analizi**, Derya Kitapevi, Birinci Baskı, Trabzon, Mart, 2000.

Demirtaş, Özgür - Güngör, Zülal; **Portföy Yönetimi ve Portföy Seçimine Yönelik Uygulama**, Havacılık ve Uzay Teknolojileri Dergisi, Cilt 1, Sayı 4 (103-109), Temmuz 2004.

Elton, E.J. - Gruber, M.J.; **Modern Portfolio Theory and Investment Analysis**, New York, Wiley, 1995.

Ercan, Metin K. - Ban, Ünsal; **Finansal Yönetim**, Gazi Kitabevi, Ankara, Ocak, 2005.

Feibel, Bruce J.; **Investment Performance Measurement**, John Wiley and Sons, 2003.

Fisher, Donald E. - Jordan Ronald, J.; **Security Analysis and Portfolio Management**, New Jersey, 1987.

Francis, Jack Clark; **Management of Investments**, Third Edition, McGraw-Hill Companies, 1993.

Gangadhar, V.; **Security Analysis & Portfolio Management**, Anmol Publications PVT. LTD., 2003.

Gökbel, Serpil A.; **Süre Temelli Portföyler ve İMKB’de Uygulanabilirliği**, SPK Yayınları, No: 143, Ekim, 2003.

Gregoriou, Greg N.; **Encyclopedia of Alternative Investments**, CRC Press, 2008.

Grinold, Richard C. - Kahn, Ronald N.; **Active Portfolio Management: A Quantitative Approach for Providing Superior Returns and Controlling Risk**, McGraw-Hill Professional, Second Edition, 1999.

Güngör, Zülal; **Yatırım Yönetimi Ders Notları**, Gazi Üniversitesi Fen Bilimleri Enstitüsü, Ankara, 2003.

Hallerbach, Winfried G.; **The Information Ratio as a Performance Metric**, Medium Econometrische Toepassingen, Volume 14, Issue 1, 2006.

Hallerbach, Winfried G. - Pouchkarev, Igor W.; **A Relative View on Tracking Error**, Erasmus Research Institute of Management, Report Series, ERS-2005-063-F&A, October, 2005.

Haugen, Robert A.; **Investment**, Prentice-Hall, New Jersey, 1987.

İnselbağ, Işık; **Portföy Yönetimi**, Sermaye Piyasası Kurulu Araştırma Raporu, Ankara, 1989.

Jacop, Nancy L. - Pettit, R. Richardson; **Investment**, Homewood, Illinois, 1988.

Jones, Charles P.; **Investments Analysis and Management**, Third Edition, John Wiley&Sons, Inc., 1991.

Karan, Mehmet Baha; **Yatırım Analizi ve Portföy Yönetimi**, Gazi Kitapevi, Ankara, Eylül 2004.

Karşlı, Muharrem; **Sermaye Piyasası Borsa Menkul Kıymetler**, İrfan yayıncılık, İstanbul, 4. Baskı, 1994.

Kevin, S.; **Portfolio Management**, Prentice-Hall of India Private Limited, Second Edition, 2006.

Konuralp, Gürel; **Sermaye Piyasaları: Analizler, Kuramlar ve Portföy Yönetimi**, Alfa Kitapevi, 2. Baskı, İstanbul, Mart, 2005.

Maginn, John L.; **Managing Investment Portfolios: A Dynamic Process**, John Wiley and Sons, 2007.

Oberuc, Richard E.; **Dynamic Portfolio Theory and Management: Using Active Asset Allocation to Improve Profits and Reduce Risk**, McGraw-Hill Professional, 2004.

Pike, Richard - Neale, Bill; **Corporate Finance and Investment: Decisions and Strategies**, Prentice Hall, PearsonEd, Fourth Edition, 2003.

Ramesh, Ram; **Financial Analyst's Indispensable Pocket Guide**, McGraw-Hill Professional, 2000.

Reilly, Frank K.; **Investment Analysis and Portfolio Management**, Dryden Pres, Fourth Edition, 1994.

Rodoplu, Gültekin; **Portföy Oluşturulmasında Ekonomik, Sektör ve İşletme Analizleri**, Marmara Üniversitesi Muhasebe Araştırma Ve Uygulama Merkezi Muhasebe Dergisi, Yıl:1, Sayı: 1, Haziran, 1986.

Sevil, Güven - Şen, Mehmet; **Aktif Portföy Yönetim Stratejisi Çerçevesinde Kar Payı Verimi Temeline Göre Oluşturulan Portföylerin Performansının Belirlenmesinde Information Oranının Kullanımı: 1990-1998 İMKB Uygulaması**, <http://home.anadolu.edu.tr/~gsevil/io.pdf>, 26/08/2009.

Shahid, Muhammad; **Measuring Portfolio Performance**, Uppsala University Department of Mathematics, Project Report 2007:19, Juni, 2007.

Sharpe, W.; **Mutual Fund Performance**, The Journal of Business, Vol. 39, No.1, Part 2: Supplement on Security Prices, Ocak, 1966.

Taner, Berna - Akkaya, Cenk G.; **Sermaye Piyasası Faaliyet Alanı ve Menkul Kıymetler**, İzmir, 2004.

Travers, Frank J.; **Investment Manager Analysis: A Comprehensive Guide to Portfolio Selection, Monitoring, and Optimization**, John Wiley and Sons, 2004.

Treynor J. L. - Mazuy K. K. - Black M. F.; **How to Use Security Analysis to Improve Portfolio Selection?**, Journal of Business, 6686, January, 1973.

Uğuz, Murat; **Menkul Kıymet Seçimi ve Yatırım Yönetimi**, Mali ve Ekonomik Yayınlar, İstanbul, 1990.

Usta, Öcal; **İşletme Finansı ve Finansal Yönetim**, Anadolu Matbaacılık, İzmir, 1996.

Yıldız, Ayşe; **Aktif Portföy Yönetim Stratejilerinin Değerlendirilmesi: A Tipi Yatırım Fonları Üzerine Uygulama**, Muhasebe-Finansman Araştırma ve Uygulama Dergisi, Cilt: 6, Yıl: 15, Sayı: 15, Nisan 2006.

Yohannes, Arefaine G.; **The Irwin Guide to Risk and Reward**, Irwin Professional Publishing, 1996.

http://www.fortisportfoy.com.tr/003_02.html, 30/08/2009.

<http://www.investopedia.com/terms/p/price-earningsratio.asp>, 30/08/2009.

<http://www.thestreet.com/glossary/index.html?term=458>, 30/08/2009.

- EKLER -

EK 1: Hisse Senetleri Bölünme Katsayıları ve Nakit Temettüleri (2004-2005)

Hisse Kodu	SERMAYE ARTIRIMI								1 TL NOMİNAL DEĞERLİ HS İÇİN ÖDENEN NAKİT TEMETTÜ + 1.TEMETTÜDEN BEDELSİZ SERMAYE ARTIRIM KARŞILIĞI							
	2004				2005				2004				2005			
	Bölünme Katsayısı	Ay	Bölünme Katsayısı	Ay	Bölünme Katsayısı	Ay	Bölünme Katsayısı	Ay	Temettü	Ay	Temettü	Ay	Temettü	Ay	Temettü	Ay
ACIBD	4,50	7							1,06	7			0,07	5		
AEFES									0,75	6			0,85	5		
AKBNK	1,25	6			1,20	7			0,25	3			0,25	3		
AKCNS									0,12	4			0,31	3		
AKGRT									0,20	3			0,28	3		
ALKIM	1,15	11							0,37	4			0,41	3		
ANACM	1,00	4							0,13	5			0,14	5		
ANHYT	1,54	5			1,50	5			0,31	5			0,11	3		
ANSGR	1,25	5			1,50	6			0,25	5						
ATEKS									0,20	3			0,15	4		
ATSYO	2,00	11							0,30	2						
AYGAZ									0,12	5			0,12	5		
BANVT	4,00	7							1,10	6						
BJKAS					18,38	7			0,16	11						
BRSAN									0,22	5			0,90	4		
BRYAT	3,00	5							0,10	5			0,08	5		
BSOKE	5,00	6							0,01	5			0,08	2		
BTCIM	1,15	6							0,13	5			0,15	2		
BUCIM	2,00	7							0,11	4			0,39	4		
CIMSA									0,21	4			0,39	4		
CLEBI	1,50	8							0,30	8						
CMEN									0,39	6			0,19	5		
DOBUR	1,99	5							0,27	4			0,02	4		
ECILC	5,00	2							0,15	6			0,07	5		
EDIP									0,09	8						
EGGUB									0,40	6			1,25	5		
EMNIS									0,05	6						
ENKAI					1,50	5			0,20	5			0,50	5		
ERBOS									0,11	5						
EREGL	11,00	6							1,00	6			0,79	5		
FENER									0,45	8			1,81	9		
FINBN	1,39	9			1,61	10			0,05	9			0,05	10		
FORTS	1,34	8			1,06	12			0,17	5	0,34	8	0,06	12		
FROTO					1,20	5			0,20	5	0,19	8	0,60	3	0,54	9
GOLTS									0,83	6			1,11	5		
GSRAY									22,68	11			13,58	11		
HURGZ	1,70	7							0,10	6			0,03	5		
ISCTR	1,15	8			1,20	7			0,10	4			0,13	4		
IZOCM									0,20	5			0,35	4		
KARTN									1,05	4			2,85	4		
KCHOL	2,87	1			1,27	3	1,15	8	0,05	5			0,10	5		
KIPA									0,05	6			0,09	5		
KONYA									0,70	5			1,36	5		
KRTEK	3,00	9							0,15	5						
LUKSK									0,11	5						
MIGRS	2,50	1							0,13	5			0,15	5		
MRSHL	2,00	5			1,48	6			0,80	6						
MUTLU					21,00	10			0,13	6			0,18	3		
NUHCM					2,00	11			0,23	5			0,26	5		
PNSUT	2,90	6							0,15	6			0,09	5		
PTOFS	1,15	8			1,21	6			0,10	8			0,21	6		
SAHOL	1,20	4							0,13	5			0,10	5		
SARKY	5,00	5							0,20	6			0,10	5		
SISE	1,41	5	1,05	8					0,07	6			0,07	5		
SKTAS									2,00	5			2,00	5		
TACYO									1,00	5						
TCELL	2,95	7			1,26	5			0,24	6	0,24	7	0,33	5		
TEBNK	1,05	3							0,25	4			0,16	4		
TIRE									0,06	5			0,08	5		
TRKCM									0,25	5			0,31	5		
TSKB	1,25	8			1,40	5			0,25	8			0,21	5		
TUPRS									1,42	4			2,12	5		
UCAK									0,62	5			0,50	4		
ULKER	1,10	12			1,01	12			0,04	6			0,08	5		
YAZIC	1,50	7			1,95	7			1,04	5			1,11	5		
YKFIN	2,13	7							1,13	7						
YKSGR									0,00	4			0,03	5		
ZOREN	1,02	8							0,02	8			0,04	6		

EK 2: Hisse Senetleri Bölünme Katsayıları ve Nakit Temettüleri (2005-2006)

Hisse Kodu	SERMAYE ARTIRIMI								1 TL NOMİNAL DEĞERLİ HS İÇİN ÖDENEN NAKİT TEMETTÜ + 1.TEMETTÜDEN BEDELSİZ SERMAYE ARTIRIM KARŞILIĞI							
	2005				2006				2005				2006			
	Bölünme Katsayısı	Ay	Bölünme Katsayısı	Ay	Bölünme Katsayısı	Ay	Bölünme Katsayısı	Ay	Temettü	Ay	Temettü	Ay	Temettü	Ay	Temettü	Ay
ACIBD								0,07	5					0,08	5	
ADNAC					1,15	1	1,38	12	0,03	5				0,07	4	
ADEL								0,18	5					0,22	5	
AEFES								0,85	5					0,85	5	
AFMAS	2,63	6						0,09	5					0,06	5	
AGYO								0,02	4					0,02	5	
AKBNK	1,20	7			1,22	6		0,25	3					0,30	3	
AKCNS					1,15	3		0,31	3					0,54	3	
AKGRT					2,00	3		0,28	3					0,32	3	
AKSA					4,05	11		0,45	5							
AKSUE					4,00	1		0,28	5							
ALCAR								0,22	5					0,51	5	
ALKIM								0,41	3					0,39	3	
ANACM								0,14	5					0,18	4	
ANHYT	1,50	5			1,17	5		0,11	3					0,10	5	
ARCLK								0,57	5					0,50	5	
ARENA	8,00	5						3,06	5					0,19	5	
ASELS								0,70	5					0,90	5	
ASUZU								1,18	5					1,09	5	
ATEKS								0,15	4							
AYEN	1,50	5						0,29	5							
AYGAZ					1,10	6		0,12	5					0,10	6	
BAGFS								0,70	5					1,75	5	
BOLUC	1,15	12						0,18	5					0,25	3	
BOSSA	1,60	6						0,32	4					0,05	4	
BRISA								5,20	3					6,10	4	
BRSAN								0,90	4					0,45	5	
BRYAT								0,08	5					0,09	5	
BSOKE								0,08	2					0,22	3	
BTCIM								0,15	2					0,24	3	
BUCIM					2,00	4		0,39	4					0,55	4	
CEMTS					2,00	4		0,40	4					0,20	4	
CIMSA								0,39	4					0,37	5	
CMENT					1,16	6		0,19	5							
DESA	1,05	6			1,11	8		0,05	6					0,11	8	
DEVA								0,12	5					0,10	7	
DMSAS								0,10	5					0,10	5	
DOAS								0,32	5					0,41	4	
DOBUR								0,02	4							
DOKTS								0,15	5					0,08	5	
DYHOL	1,84	1	1,04	5	1,06	2		0,04	5							
ECILC								0,07	5							
ECZYT	2,00	4			1,26	1	1,10	5	0,04	5				0,15	5	
EGGUB								1,25	5					1,00	5	
ENKAI	2,00	1	1,50	5	2,00	5		0,50	5					0,13	5	
EREGL								0,79	5					0,19	5	
FENER								1,81	9					1,79	9	
FFKRL					1,74	5		0,54	5							
FINBN	1,61	10			1,32	7		0,05	10					0,05	7	
FMIZP								26,15	2					10,60	2	
FROTO	1,20	5						0,60	3	0,54	9	0,23	12	0,40	4	
GENTS					2,00	5		0,08	7					0,15	5	
GSDHO	1,50	11			1,67	3		0,01	5							
GSRAY								13,58	11					10,16	8	
GUBRF								0,11	5							
GUSGR								0,07	5					0,05	5	
HEKTS	1,25	6			1,19	5		0,09	6					0,11	5	
HURGZ								0,03	5					0,10	5	
IDAS								0,11	5							
IHLAS					1,00	4		0,00	5							
INDES	2,56	5			1,22	5		0,08	5					0,19	5	
ISCTR	1,20	7			1,40	11		0,13	4					0,16	4	
ISFIN	2,00	6			2,00	7		0,13	6					0,30	7	
ISGYO								0,05	5					0,05	5	
ISYAT					1,25	5		0,10	4					0,25	5	
IZOCM								0,35	4					0,45	4	
KARTN								2,85	4					2,00	4	
KCHOL	1,27	3	1,15	8	1,10	6		0,10	5					0,08	6	

EK 2: Hisse Senetleri Bölünme Katsayıları ve Nakit Temettüleri (2005-2006)

Hisse Kodu	SERMAYE ARTIRIMI								1 TL NOMİNAL DEĞERLİ HS İÇİN ÖDENEN NAKİT TEMETTÜ + 1.TEMETTÜDEN BEDELSİZ SERMAYE ARTIRIM KARŞILIĞI							
	2005				2006				2005				2006			
	Bölünme Katsayısı	Ay	Bölünme Katsayısı	Ay	Bölünme Katsayısı	Ay	Bölünme Katsayısı	Ay	Temettü	Ay	Temettü	Ay	Temettü	Ay	Temettü	Ay
KENT								0,05	5					0,25	5	
KIPA								0,09	5							
KONYA								1,36	5					2,80	5	
KORDS								0,20	5					0,19	4	
MIGRS					1,15	5		0,15	5					0,15	5	
MRDIN	1,18	12			1,11	11		0,43	5					0,76	5	
MUTLU	21,00	10						0,18	3					0,01	3	
NETAS								0,44	5					0,86	5	
NUHCM	2,00	11						0,26	5					0,32	5	
OLMKS								0,11	4					0,13	4	
OTKAR								0,60	5					0,40	5	
PETUN								0,15	5					0,25	5	
PNSUT								0,09	5					0,35	5	
PRKAB								0,04	4							
PTOFS	1,21	6						0,21	6					0,16	5	
SAHOL	1,50	4			1,50	4		0,10	5					0,07	5	
SARKY								0,10	5					0,11	5	
SISE								0,07	5							
SKTAS					5,00	5		2,00	5					0,20	5	
TCELL	1,26	5			1,19	6		0,33	5					0,27	5	
TEBNK					1,32	6		0,16	4					0,32	4	
TIRE								0,08	5					0,08	5	
TOASO	1,11	7						0,07	5					0,10	5	
TRKCM					1,29	7		0,31	5					0,29	4	
TSKB	1,40	5			1,50	5		0,21	5					0,28	5	
TSKYO	2,00	7			1,50	5		0,05	7					0,30	5	
TTRAK								1,00	5					2,00	5	
TUDDF								0,33	5					0,35	5	
TUPRS								2,12	5					1,94	5	
UCAK	6,00	1						0,50	4					0,68	4	
ULKER	1,01	12						0,08	5					0,09	5	
VKGYO	3,00	8			1,12	7		0,06	8					0,12	7	
YAZIC	1,95	7						1,11	5					0,65	5	
YKRYO					1,25	6		0,04	5					0,21	6	
YKSGR								0,03	5							
YUNSA								0,09	4					0,20	4	
ZOREN								0,04	6							

EK 3: Hisse Senetleri Bölünme Katsayıları ve Nakit Temettüleri (2006-2007)

Hisse Kodu	SERMAYE ARTIRIMI								1 TL NOMİNAL DEĞERLİ HS İÇİN ÖDENEN NAKİT TEMETTÜ + 1.TEMETTÜDEN BEDELSİZ SERMAYE ARTIRIM KARŞILIĞI											
	2006				2007				2006						2007					
	Bölünme Katsayısı	Ay	Bölünme Katsayısı	Ay	Bölünme Katsayısı	Ay	Bölünme Katsayısı	Ay	Temettü	Ay	Temettü	Ay	Temettü	Ay	Temettü	Ay	Temettü	Ay	Temettü	Ay
ACIBD								0,08	5					0,04	5					
ADNAC	1,15	1	1,38	12				0,07	4					0,08	4					
ADEL								0,22	5					0,48	5					
AEFES					3,99	9		0,85	5					0,85	5					
AFMAS								0,06	5					0,10	5					
AFYON								21,00	5					22,00	5					
AGYO								0,02	5					0,03	4					
AKBNK	1,22	6			1,25	6		0,30	3					0,30	3					
AKCNS	1,15	3						0,54	3					0,67	4					
AKGRT	2,00	3						0,32	3					0,21	3					
AKMGY								1,60	11					3,50	5	0,30	8	0,81	10	
ALARK	11,00	6			1,06	12		0,07	5					0,01	7					
ALCAR								0,51	5					0,37	5					
ALGYO	1,54	7						0,54	7					0,18	5					
ALKIM								0,39	3					0,48	4					
ALTIN	1,10	9						0,07	9											
ANACM					2,09	10		0,18	4					0,14	4					
ANELT	2,00	2						0,10	3					0,05	4					
ANHYT	1,17	5						0,10	5					0,07	3					
ANSGR	1,33	5			1,38	6		0,10	5					0,06	4					
ARCLK								0,50	5					0,50	5					
ARENA								0,19	5					0,21	5					
ARFYO								0,09	5											
ASELS								0,90	5					0,80	5					
ASUZU					1,50	5		1,09	5					0,83	5					
ATAYO	5,80	8			2,74	2		0,69	8											
ATLAS	4,00	6						0,22	7											
ATSYO	3,00	5						0,25	5											
AVRSY	1,27	6						0,04	7											
AYGAZ	1,10	6			1,05	6		0,10	6					0,05	5	0,05	6	0,86	8	
BAGFS								1,75	5					1,25	5					
BIMAS								1,00	4					2,20	5					
BOLUC								0,25	3					0,46	3					
BOSSA								0,05	4					0,10	4					
BRISA								6,10	4					4,75	4					
BRSAN								0,45	5					0,94	5					
BRYAT								0,09	5					0,05	5					
BSHEV								0,94	5					1,20	5					
BSOKE								0,22	3					0,41	3					
BTCIM								0,24	3					0,39	5					
BUCIM	2,00	4						0,55	4					0,35	4					
BUMYO	2,16	3			1,11	4		0,06	3					0,01	2					
CEMTS	2,00	4			1,55	5		0,20	4					0,30	5					
CIMSA								0,37	5					0,87	5					
CLEBI								0,90	5					1,36	5					
DENTA					2,33	7		0,04	6					0,10	7					
DESA	1,11	8						0,11	8											
DEVA								0,10	7											
DITAS	10,00	9			1,98	6		0,50	9					0,13	6					
DMSAS								0,10	5					0,10	5					
DOAS								0,41	4					0,06	5					
DOHOL	2,04	11						0,19	5											
DOKTS								0,08	5					0,30	3					
ECBYO								0,08	4											
ECZYT	1,26	1	1,10	5				0,15	5					0,05	5					
EGCYO	2,11	11			2,13	10		0,55	4											
EGGUB								1,00	5					0,60	5					
ENKAI	2,00	5			1,50	5		0,13	5					0,32	5					
EREGL					1,73	5		0,19	5					0,66	5					
EVNYO								0,10	5					0,04	5					
FENER								1,79	9					1,83	10					
FINBN	1,32	7			1,12	7		0,05	7					0,05	7					
FMIZP								10,60	3					30,20	2					
FNSYO	1,40	7			1,10	7		0,40	7					0,09	7					
GARAN								0,05	4					0,05	4					
GARFA	1,07	5			1,05	6		0,07	5					0,05	6					
GDKYO	2,40	8			1,50	9		0,10	5					0,04	3					
GENTS	2,00	5			1,25	6		0,15	5					0,06	6					

EK 3: Hisse Senetleri Bölünme Katsayıları ve Nakit Temettüleri (2006-2007)

Hisse Kodu	SERMAYE ARTIRIMI								1 TL NOMİNAL DEĞERLİ HS İÇİN ÖDENEN NAKİT TEMETTÜ + 1.TEMETTÜDEN BEDELSİZ SERMAYE ARTIRIM KARŞILIĞI											
	2006				2007				2006					2007						
	Bölünme Katsayısı	Ay	Bölünme Katsayısı	Ay	Bölünme Katsayısı	Ay	Bölünme Katsayısı	Ay	Temettü	Ay	Temettü	Ay	Temettü	Ay	Temettü	Ay	Temettü	Ay	Temettü	Ay
GOLTS								2,00	5					2,20	5					
GRNYO	2,35	8			1,14	6		0,08	5					0,04	6					
GSRAY								10,16	8											
GUSGR					2,00	6		0,05	5											
HDFYO	1,70	3						0,19	5											
HEKTS	1,19	5						0,11	5					0,08	4					
HURGZ					1,01	12		0,10	5											
IBTYO								0,10	5											
INDES	1,22	5			1,02	7		0,19	5					0,04	5					
ISCTR	1,40	11						0,16	4					0,15	4					
ISFIN	2,00	7			1,40	6		0,30	7					0,03	6					
ISGYO					1,36	6		0,05	5					0,05	6					
ISYAT	1,25	5			1,05	6		0,25	5					0,05	5	0,05	6			
IZOCM								0,45	4					1,83	3					
KARTN					1,40	1		2,00	4					5,74	5	25,56	10			
KCHOL	1,10	6			1,38	6		0,08	6					0,04	6					
KENT								0,25	5					0,07	5					
KONYA								2,80	5					3,30	5					
KORDS								0,19	4											
LOGO	3,00	4	1,10	12				0,10	12											
LUKSK	3,37	9						0,26	9											
MIGRS	1,15	5			1,01	11		0,15	5					0,23	5					
MNDRS	2,15	7			1,02	6		0,02	7					0,02	6					
MRDIN	1,11	11						0,76	5					1,01	4					
MRSHL					1,56	3		1,25	5					1,50	5					
MUTLU								0,01	3											
NETAS								0,86	5					0,30	5					
NUHCM								0,32	5					0,40	4					
OLMKS								0,13	4					0,27	5					
OTKAR								0,40	5					1,25	5					
PETUN								0,25	5					0,33	5					
PNSUT								0,35	5					0,44	5					
PTOFS					1,18	6		0,16	5					0,11	6					
SAHOL								0,07	5					0,10	5					
SARKY								0,11	5					0,24	5					
SKTAS	5,00	5						0,20	5					0,15	4					
SODA					3,22	10		0,13	4					0,25	4					
TCELL	1,19	6						0,27	5	0,16	6			0,26	4					
TEBNK	1,32	6			1,31	6	7,55	9	0,32	4										
TIRE								0,08	5					0,08	5					
TKBNK								0,06	5					0,76	5					
TOASO								0,10	5					0,12	5					
TRCAS	3,99	2						0,21	2	0,39	5			0,30	5					
TRKCM	1,29	7			1,61	10		0,29	4					0,23	4					
TSKB	1,50	5			1,33	5		0,28	5					0,17	5					
TSKYO	1,50	5						0,30	5											
TSPOR								0,86	10											
TTRAK								2,00	5					2,28	5					
TUDDF					1,20	5		0,35	5					0,20	5					
TUPRS								1,94	5					2,63	5					
UCAK								0,68	4					2,48	4					
ULKER					1,11	12		0,09	5					0,10	5					
UNYEC								0,25	3					0,81	3					
VAKBN					1,95	1		0,31	5					0,30	5					
VKFYT	1,96	8						0,20	5											
VKGYO	1,12	7			1,10	7		0,12	7					0,10	7					
YAZIC					4,00	2		0,65	5					0,53	5					
YKRYO	1,25	6						0,21	6					0,05	5					
YUNSA								0,20	4					0,19	4					

EK 4: Hisse Senetleri Bölünme Katsayıları ve Nakit Temettüleri (2007-2008)

Hisse Kodu	SERMAYE ARTIRIMI								1 TL NOMİNAL DEĞERLİ HS İÇİN ÖDENEN NAKİT TEMETTÜ + 1.TEMETTÜDEN BEDELSİZ SERMAYE ARTIRIM KARŞILIĞI									
	2007				2008				2007				2008					
	Bölünme Katsayısı	Ay	Bölünme Katsayısı	Ay	Bölünme Katsayısı	Ay	Bölünme Katsayısı	Ay	Temettü	Ay	Temettü	Ay	Temettü	Ay	Temettü	Ay	Temettü	Ay
ACIBD	1,85	6						0,04	5									
ADNAC					1,03	9		0,08	4					0,10	4			
ADEL								0,48	5					0,50	5			
AEFES	3,99	9						0,85	5					0,25	5			
AFMAS								0,10	5									
AFYON								22,00	5					19,22	5			
AGYO					1,19	7	1,12	9	0,03	4				0,17	7			
AKBNK	1,25	6						0,30	3					0,24	3			
AKCNS								0,67	4					0,65	4			
AKGRT								0,21	3					0,33	4			
AKMGY								3,50	5	0,30	8	0,81	10	3,20	5			
AKSA								0,15	5									
AKYO								0,42	4					0,30	3			
ALARK	1,15	7	1,06	12				0,01	7					0,01	5			
ALCAR								0,37	5					0,45	5			
ALGYO								0,18	5					0,14	5			
ALKIM								0,48	4					0,46	5			
ANACM	2,09	10			1,10	6		0,14	4					0,10	6			
ANELT								0,05	4					0,11	5			
ANHYT					1,43	6		0,07	3					0,20	3			
ANSGR	1,38	6			1,27	6		0,06	4					0,16	3			
ARCLK								0,50	5					0,25	5			
ARENA								0,21	5					0,23	5			
ASELS					4,00	6		0,80	5					1,74	5			
ASUZU	1,50	5						0,83	5					0,50	5			
AVIVA					2,00	11		0,10	5					0,07	5			
AYGAZ	1,05	6			1,20	6		0,05	5	0,05	6	0,86	8	0,20	6			
BAGFS								1,25	5					4,16	5			
BIMAS					3,00	6		2,20	5					3,90	5			
BOLUC								0,46	3					0,31	4			
BOSSA								0,10	4					0,16	4			
BRISA								4,75	4					6,40	4			
BRSAN								0,94	5					0,81	5			
BRYAT								0,05	5					0,11	5			
BSHEV								1,20	5					0,95	5			
BSOKE								0,41	3					0,08	4			
BTCIM								0,39	5					0,12	4			
BUCIM					1,50	5		0,35	4					0,59	4			
BUMYO	1,11	4						0,01	2					0,11	2			
CCOLA								0,09	5					0,13	5			
CEMTS	1,55	5						0,30	5					0,10	5			
CIMSA								0,87	5					1,11	4			
CLEBI					1,80	1		1,36	5					1,04	3			
DENTA	2,33	7						0,10	7									
DERIM								0,09	9					0,08	6			
DITAS	1,98	6						0,13	6									
DMSAS								0,10	5					0,07	5			
DOAS								0,06	5					0,20	5			
DOKTS								0,30	3					0,05	5			
ECZYT					1,27	7		0,05	5					0,05	5			
EGEEN								1,00	4					0,15	4			
EGGUB								0,60	5					1,76	5			
ENKAI	1,50	5			1,33	5		0,32	5					0,39	5			
ERBOS								0,21	5					0,31	5			
EREGL	1,73	5			1,36	5		0,66	5					0,57	5			
EVNYO								0,04	5					0,03	5			
FENER								1,83	10					2,10	10			
FENIS	2,30	6			1,14	7		0,38	6					0,12	7			
FINBN	1,12	7			1,07	10		0,05	7					0,05	10			
FMIZP					69,00	7		30,20	2					14,76	2			
FNSYO	1,10	7			1,20	7		0,09	7					0,20	7			
FROTO								0,55	4	0,60	10			0,70	4	0,55	10	
GARAN					2,00	6		0,05	4									
GARFA	1,05	6			1,07	9		0,05	6					0,07	9			
GDKYO	1,50	9						0,04	3					0,10	3			
GENTS	1,25	6						0,06	6					0,02	5			
GRNYO	1,14	6			1,22	7		0,04	6					0,05	7			
GUBRF								0,23	5					0,50	5			

EK 4: Hisse Senetleri Bölünme Katsayıları ve Nakit Temettüleri (2007-2008)

Hisse Kodu	SERMAYE ARTIRIMI								1 TL NOMİNAL DEĞERLİ HS İÇİN ÖDENEN NAKİT TEMETTÜ + 1.TEMETTÜDEN BEDELSİZ SERMAYE ARTIRIM KARŞILIĞI								
	2007				2008				2007				2008				
	Bölünme Katsayısı	Ay	Bölünme Katsayısı	Ay	Bölünme Katsayısı	Ay	Bölünme Katsayısı	Ay	Temettü	Ay	Temettü	Ay	Temettü	Ay	Temettü	Ay	Temettü
HALKB								0,60	4					0,68	5		
HEKTS								0,08	4					0,13	5		
INDES	1,02	7						0,04	5					0,05	5		
ISCTR								0,15	4					0,21	4		
ISFIN	1,40	6			1,33	6		0,03	6					0,10	6		
ISGSY	1,04	6						0,06	5					0,13	9		
ISGYO	1,36	6						0,05	6					0,05	5		
ISYAT	1,05	6			3,42	4		0,05	5	0,05	6			0,40	3		
IZMDC	2,00	6						0,77	6					0,08	5		
IZOCM								1,83	3					2,32	3		
KAPLM								0,06	5								
KAREL	1,20	8			1,14	6		0,20	8					0,14	6		
KARTN	1,40	1						5,74	4	25,56	10			4,93	3		
KCHOL	1,38	6			1,15	5		0,04	6					0,15	5		
KENT								0,07	5					0,12	5		
KONYA								3,30	5					2,50	5		
MIGRS	1,01	11						0,23	5					0,59	5		
MNDRS	1,02	6						0,02	6								
MRBYO								0,02	3					0,10	3		
MRDIN					1,24	3		1,01	4					1,06	5		
MRSHL	1,56	3						1,50	5					1,34	5		
MZBYO								0,02	11								
NETAS								0,30	5					0,30	5		
NUHCM								0,40	4					0,60	5		
OLMKS								0,27	5					0,27	5		
OTKAR								1,25	5					1,25	5		
PETUN								0,33	5					0,42	5		
PINSU								0,34	5					0,47	5		
PNSUT								0,44	5					0,69	5		
PRKAB								0,06	4					0,20	4		
PRKTE					2,50	6		0,13	5					0,08	6		
PTOFS	1,18	6			1,12	6		0,11	6					0,12	6		
SAHOL								0,10	5					0,10	5		
SARKY								0,24	5					0,24	5		
SELEC	2,30	6						0,29	6					0,12	5		
SISE	2,24	10						0,15	5								
SKTAS								0,15	4					0,30	5		
SODA	3,22	10			1,04	7		0,25	4					0,04	7		
TCELL								0,26	4					0,29	5		
TIRE								0,08	5								
TKBNK								0,76	5					0,05	5		
TOASO								0,12	5					0,18	5		
TRCAS					1,30	7		0,30	5					0,30	5		
TRKCM	1,62	10			1,12	6		0,23	4					0,12	6		
TSKB	1,33	5			1,25	6		0,17	5					0,21	6		
TTRAK								2,28	5					1,76	5		
TUDDF	1,20	5						0,20	5								
TUPRS								2,63	5					4,19	5		
UCAK								2,48	4								
ULKER	1,11	12						0,10	5					0,09	5		
UNYEC								0,81	3					0,79	4		
VAKBN	1,95	1						0,30	5					0,06	5		
VARYO	1,60	6			1,50	2		0,08	4					0,06	5		
VESBE								0,16	5					0,27	5		
VKGYO	1,10	7			1,04	7		0,10	7					0,04	7		
YAZIC	4,00	2						0,53	5					0,20	5		
YKFIN								0,14	4					0,18	5		
YKRYO								0,05	5								
YKSGR								0,02	4					0,13	5		
YUNSA								0,19	4								

EK 5: 2003-2004 Ay Sonu Kapanış Fiyatları (Düzeltilmemiş Fiyat)

Hisse Kodu	AY SONU KAPANIŞ FİYATLARI(DÜZELTİLMEMİŞ FİYAT)														
	2003			2004											
	10	11	12	1	2	3	4	5	6	7	8	9	10	11	12
ACIBD	4,48	4,25	7,25	6,50	9,25	10,60	11,80	10,80	11,40	2,90	2,95	3,63	4,60	4,42	4,56
AEFES	18,20	17,20	17,70	17,60	18,90	18,00	19,90	18,30	17,30	20,20	20,20	23,00	23,60	23,40	27,25
AKBNK	6,95	6,50	7,35	6,50	6,95	7,00	6,60	6,15	5,45	6,05	6,40	6,80	6,55	6,80	8,35
AKCNS	5,20	5,85	4,03	3,63	3,78	3,80	3,70	3,10	3,00	3,33	4,23	4,20	4,32	4,70	4,76
AKGRT	5,85	5,75	4,75	4,08	4,60	4,58	3,85	3,50	3,65	4,20	4,55	4,80	4,64	4,56	5,40
ALKIM	3,43	3,30	3,80	3,60	3,98	6,20	6,60	5,90	5,55	4,60	4,33	4,65	5,00	4,58	4,20
ANACM	2,80	3,04	2,43	2,31	2,65	3,28	3,80	3,58	3,40	3,38	3,38	4,38	4,12	4,46	4,50
ANHYT	3,00	2,72	3,58	3,60	3,90	4,58	3,83	2,19	2,48	3,25	3,10	4,08	3,92	3,46	3,96
ANSGR	1,56	1,36	1,96	1,78	1,94	2,28	2,28	1,56	1,61	1,82	1,96	2,37	2,74	2,88	3,26
ATEKS	2,17	2,01	2,27	2,16	2,17	2,31	2,15	2,20	2,06	2,12	2,18	2,58	2,84	2,74	2,88
ATSYO	1,57	1,72	2,27	2,53	2,93	3,40	2,90	2,90	3,20	3,03	2,93	3,18	3,46	1,96	2,02
AYGAZ	3,40	3,25	3,88	3,43	3,48	3,78	3,38	2,98	3,00	3,18	3,33	3,53	3,34	3,14	3,24
BANVT	6,70	5,80	7,50	6,60	7,00	8,60	9,10	9,40	8,40	2,11	2,05	2,17	2,17	1,82	1,73
BJKAS	19,10	18,40	24,50	25,75	24,10	22,00	20,80	20,30	19,70	19,90	19,80	20,00	23,50	26,00	22,40
BRSAN	4,43	4,20	5,10	4,78	6,45	7,75	7,65	7,60	7,90	7,80	9,30	10,50	10,30	12,80	11,70
BRYAT	4,65	4,38	6,80	6,70	9,15	9,05	8,70	2,43	2,50	2,90	3,60	4,10	4,08	3,88	3,80
BSOKE	3,28	3,00	3,45	3,40	3,53	4,43	5,15	5,15	0,84	0,85	0,93	1,05	1,09	1,10	1,13
BTCIM	2,24	2,15	2,55	2,40	2,63	2,88	2,78	2,32	1,91	2,09	2,16	2,26	2,51	2,90	2,82
BUCIM	10,10	10,00	10,60	10,40	11,20	11,70	11,30	11,20	12,20	6,05	5,80	7,00	6,85	7,25	7,35
CIMSA	4,53	5,17	3,43	2,88	3,05	3,48	3,03	2,85	2,85	2,88	3,38	3,95	4,22	4,38	4,68
CLEBI	8,30	8,60	9,05	8,55	8,90	9,55	9,30	8,85	9,00	8,85	6,05	6,00	7,60	7,45	7,20
CMENT	5,05	4,90	5,35	5,15	5,60	5,70	5,40	5,45	5,15	4,95	5,00	5,45	7,60	7,25	7,10
DOBUR	4,53	4,05	5,35	4,50	4,83	5,05	4,63	2,19	2,37	3,83	4,75	4,75	4,68	4,40	4,16
ECILC	5,70	5,50	7,25	7,35	1,58	1,73	1,82	1,84	1,66	1,75	1,82	1,89	1,95	1,89	2,43
EDIP	1,40	1,33	1,45	1,41	1,83	1,89	1,83	1,81	2,02	1,98	2,09	2,31	2,29	2,84	2,92
EGGUB	6,40	6,20	8,00	10,00	10,10	10,00	11,40	11,50	12,30	12,80	12,10	13,20	15,10	17,70	22,30
EMNIS	1,62	1,56	2,13	1,83	1,80	2,33	2,49	2,30	2,20	2,33	2,30	2,48	2,62	2,62	3,30
ENKAI	52,00	53,25	36,50	32,25	33,75	32,50	27,50	28,75	30,50	30,75	30,00	35,25	36,25	37,00	37,25
ERBOS	3,78	3,80	4,30	4,13	5,35	7,90	7,55	6,60	6,35	6,55	5,03	5,35	6,10	6,80	6,10
EREGL	31,25	27,75	41,50	38,25	41,50	49,75	40,25	37,50	3,78	4,55	5,15	5,50	5,80	5,95	6,10
FENER				14,30	11,70	15,40	11,10	10,80	12,10	11,50	11,40	11,10	10,60	10,40	
FINBN	1,23	1,32	1,57	1,31	1,47	1,72	1,69	1,43	1,54	1,67	1,75	1,50	1,48	1,62	2,42
FORTS	1,26	1,29	1,72	1,56	1,74	2,20	2,29	1,80	2,09	2,12	1,61	1,70	1,60	1,62	2,54
FROTO	8,30	7,60	9,40	9,15	9,15	11,00	11,20	10,40	10,80	11,10	11,20	11,80	11,30	10,00	10,70
GOLTS	6,25	6,70	7,40	8,45	9,10	10,00	10,50	9,75	8,80	8,75	9,55	10,40	12,50	13,90	16,80
GSRAY	31,00	37,00	40,25	63,00	60,00	61,00	59,50	53,00	56,50	66,00	71,50	72,00	88,00	85,50	70,00
HURGZ	3,93	3,83	5,00	4,00	4,65	4,68	4,03	3,70	4,08	2,68	2,85	2,73	2,92	2,78	3,18
ISCTR	7,50	7,20	5,70	5,15	6,00	5,90	5,08	4,95	5,40	5,65	4,98	5,50	6,10	6,75	7,45
IZOCM	1,93	1,76	2,13	2,08	2,60	2,85	2,73	2,26	2,24	2,34	2,49	3,23	3,24	3,22	3,24
KARTN	81,00	81,00	89,50	90,50	88,50	97,50	77,50	73,50	71,00	74,00	72,50	88,50	156,00	133,00	150,00
KCHOL	20,40	18,00	23,90	7,40	7,40	7,75	6,55	6,15	6,70	7,55	8,15	8,80	8,80	7,85	8,80
KIPA	16,20	17,20	17,60	17,30	17,80	17,60	17,90	17,70	17,80	17,70	17,60	17,80	21,70	21,10	20,60
KONYA	13,00	13,50	17,30	15,90	16,00	17,70	17,90	15,80	14,30	15,00	15,60	17,80	20,40	28,00	40,25
KRTEK	2,20	2,14	2,27	2,10	2,08	2,17	3,55	4,08	4,85	5,05	4,93	1,53	1,51	1,30	1,13
LUKSK	3,08	3,10	3,25	3,15	3,20	3,28	3,08	2,73	2,75	2,83	2,85	3,18	3,32	4,12	3,76
MIGRS	20,40	17,60	20,10	7,30	7,20	8,40	7,10	6,90	7,20	7,85	8,10	8,35	8,85	9,25	11,20
MRSHL	30,25	30,50	39,00	35,00	36,75	38,75	39,25	18,20	17,80	17,10	16,20	17,00	21,70	20,40	20,70
MUTLU	7,45	6,80	8,20	8,00	10,60	11,40	11,60	10,80	11,10	10,90	10,05	10,80	15,20	12,00	12,60
NUHCM	4,18	4,35	4,40	4,78	5,05	5,20	5,30	4,90	5,10	5,45	5,85	6,20	6,60	8,20	8,40
PNSUT	1,93	1,93	2,88	2,65	3,08	3,70	4,70	4,60	1,44	1,50	1,68	1,65	1,75	1,93	2,17
PTOFS	4,45	4,13	4,95	5,00	5,30	5,85	5,35	4,70	4,68	5,05	4,68	5,20	4,78	4,48	4,48
SAHOL	6,30	5,50	6,65	5,80	6,25	6,25	4,63	4,23	4,40	4,65	4,88	5,40	5,30	4,52	5,25
SARKY	6,00	5,60	6,85	8,25	8,25	9,05	10,40	2,00	1,62	1,60	1,64	1,78	1,97	1,90	1,98
SISE	2,29	2,02	2,80	2,95	3,55	3,90	3,65	2,53	2,75	3,10	3,33	3,30	3,54	3,36	3,72
SKTAS	10,30	9,55	11,90	11,40	15,60	17,40	14,10	13,00	11,00	11,30	11,70	14,00	17,90	17,80	17,20
TACYO	2,50	2,57	3,60	4,60	5,30	4,65	4,23	2,90	2,95	3,43	3,45	3,60	4,12	3,88	3,90
TCELL	11,30	11,20	14,00	13,50	16,50	18,70	15,40	15,70	18,30	6,00	5,50	6,70	8,50	8,75	9,40
TEBNK	3,03	3,16	4,43	3,85	4,38	4,80	4,50	3,78	4,18	4,20	5,50	5,75	5,85	7,55	8,00
TIRE	1,45	1,38	1,76	1,98	2,43	2,58	2,31	2,33	2,20	2,20	2,36	2,46	2,48	2,50	2,47
TRKCM	4,33	3,90	3,10	3,18	3,60	3,58	3,28	3,10	3,40	3,60	3,83	3,80	3,64	3,72	3,68
TSKB	0,74	0,79	1,10	0,99	1,07	1,16	1,10	1,01	1,02	1,19	0,97	1,15	1,12	1,12	1,31
TUPRS	12,10	10,20	11,70	12,00	11,00	11,10	9,00	8,95	9,75	10,70	11,60	12,30	13,60	14,50	13,70
UCAK	15,70	15,10	18,90	17,10	17,40	18,50	16,70	16,00	16,00	17,00	18,30	19,00	26,50	42,25	40,75
ULKER				5,60	7,15	5,85	6,10	5,65	5,65	6,25	6,35	6,15	5,50	5,15	
YAZIC	18,90	17,80	23,60	27,50	27,50	36,75	38,25	32,50	29,25	23,40	24,00	24,80	26,50	23,90	31,00
YKFIN	6,60	5,30	4,10	3,73	3,35	3,95	3,75	3,75	4,70	3,78	3,13	3,20	2,96	2,54	2,41
YKSGR	1,58	1,37	1,51	1,36	1,35	1,50	1,39	1,38	1,44	1,49	1,43	1,53	1,60	1,56	1,74
ZOREN	4,55	4,43	5,05	6,00	5,35	5,35	4,68	5,45	5,30	5,10	5,05	5,55	5,10	5,10	5,05

EK 6: 2005 Ay Sonu Kapanış Fiyatları (Düzeltilmemiş Fiyat)

Hisse Kodu	AY SONU KAPANIŞ FİYATLARI(DÜZELTİLMEMİŞ FİYAT)											
	2005											
	1	2	3	4	5	6	7	8	9	10	11	12
ACIBD	5,10	5,10	4,62	4,90	4,62	4,36	6,50	6,90	9,10	9,00	10,40	12,50
ADNAC	0,75	0,95	0,85	0,72	0,85	0,83	0,93	0,93	1,17	1,07	1,26	1,48
ADEL	2,74	2,76	2,41	2,16	2,62	2,68	3,28	3,76	3,68	4,42	4,48	5,65
AEFES	27,00	27,25	26,25	27,00	27,25	30,75	30,00	32,50	36,00	33,00	36,50	37,75
AFMAS	9,10	9,25	8,85	8,20	8,20	2,98	3,84	3,38	3,12	3,28	4,12	4,74
AGYO	0,92	0,93	0,84	0,68	0,82	0,88	0,96	0,92	1,15	1,14	1,39	2,05
AKBNK	8,35	8,00	6,55	6,65	7,30	7,70	7,35	7,95	8,95	8,40	10,80	11,00
AKCNS	5,30	5,65	4,90	3,98	4,66	5,35	6,10	6,10	7,25	6,35	7,80	8,20
AKGRT	6,05	6,25	4,78	4,36	5,25	5,60	6,35	6,65	8,15	7,50	8,95	10,30
AKSA	15,90	15,70	13,50	11,40	12,00	12,70	13,20	13,30	12,80	11,70	12,60	12,70
AKSUE	19,80	21,70	18,10	13,00	13,00	12,20	11,60	13,80	13,50	15,10	19,50	21,10
ALCAR	12,20	11,90	10,15	8,55	9,15	9,65	11,70	11,30	11,20	10,70	14,00	15,10
ALKIM	4,56	4,44	3,86	3,36	3,52	3,92	4,04	3,96	4,78	4,80	5,30	6,05
ANACM	4,88	5,35	4,48	4,30	4,88	5,15	5,70	5,55	5,20	4,84	5,40	6,05
ANHYT	4,04	3,98	3,78	2,46	1,97	2,23	2,34	2,28	2,28	2,27	3,40	4,76
ARCLK	8,65	8,65	7,80	6,30	7,20	7,95	8,10	7,95	7,75	8,05	8,70	9,40
ARENA	15,70	14,90	18,70	16,80	2,58	2,58	3,08	2,80	2,70	3,34	3,94	4,04
ASELS	13,70	18,60	23,50	18,00	18,20	20,40	22,10	21,10	23,50	20,50	23,60	31,25
ASUZU	11,40	11,70	10,80	9,45	9,20	10,00	11,10	12,30	13,80	13,00	15,10	18,70
ATEKS	2,86	2,96	2,74	2,32	2,33	2,39	2,44	2,41	2,30	2,28	2,72	3,00
AYEN	3,06	2,80	2,69	2,80	1,86	1,93	2,25	2,15	2,12	2,16	2,50	2,74
AYGAZ	3,62	3,58	3,14	2,66	2,80	3,10	3,16	3,42	3,44	3,92	5,15	6,05
BAGFS	36,25	30,75	29,00	23,10	28,00	27,75	32,50	37,00	40,25	41,75	45,25	49,50
BOLUC	1,86	2,04	1,86	1,64	1,72	1,90	2,14	2,18	2,72	2,51	3,06	3,06
BOSSA	2,04	2,28	2,18	1,57	1,59	1,06	1,19	1,16	1,13	1,13	1,12	1,30
BRISA	92,50	94,50	70,00	54,00	71,00	76,50	78,50	79,00	81,00	79,00	91,00	95,00
BRSAN	12,70	13,20	12,40	9,70	10,15	10,10	11,00	10,50	10,30	9,65	11,10	11,40
BRYAT	4,28	4,20	4,46	3,44	4,12	4,00	4,50	4,30	4,26	4,20	4,90	5,50
BSOKE	1,33	1,38	1,24	1,18	1,72	1,71	2,08	2,16	2,78	2,78	2,98	3,40
BTCIM	3,50	3,44	3,36	3,56	3,68	3,96	4,74	5,10	6,10	6,40	7,30	7,45
BUCIM	7,90	8,15	8,40	8,35	9,50	14,10	14,50	13,70	13,50	13,90	16,20	18,80
CEMTS	3,76	4,22	4,14	3,18	4,24	4,88	5,55	5,50	4,88	5,20	5,70	5,75
CIMSA	5,35	5,95	5,25	4,34	5,75	6,40	7,65	8,05	9,40	7,85	8,95	9,55
CMENT	7,65	8,45	7,40	7,05	7,65	8,65	9,35	12,60	12,10	12,40	14,50	14,00
DESA	1,29	1,28	1,17	1,00	1,02	1,02	1,11	1,22	1,10	1,06	1,15	1,48
DEVA	2,02	2,16	1,84	1,56	1,57	1,85	2,90	3,34	3,78	5,00	6,10	9,15
DMSAS	1,76	1,71	1,43	1,31	1,38	1,37	1,52	1,47	1,44	1,47	1,51	1,62
DOAS	4,40	4,14	3,80	3,32	3,44	3,24	3,74	3,70	3,74	4,94	6,30	6,85
DOBUR	4,58	4,08	3,52	3,04	3,14	3,84	3,94	3,76	3,64	3,42	4,34	6,75
DOKTS	2,23	2,14	1,99	1,65	1,57	1,71	1,89	1,84	1,79	1,64	1,88	2,26
DYHOL	3,66	3,80	3,70	3,34	3,12	3,36	3,72	3,62	3,50	3,42	4,14	5,35
ECILC	2,21	2,34	3,06	2,70	3,30	3,92	4,18	3,94	3,94	3,84	4,86	4,34
ECZYT	6,45	6,55	6,20	2,66	2,66	3,12	3,84	3,70	3,86	4,06	5,04	5,40
EGGUB	28,25	28,25	26,25	21,00	21,30	22,10	25,00	24,75	24,10	23,80	26,75	31,50
ENKAI	17,90	20,60	19,40	20,70	14,90	14,80	13,70	14,70	14,70	14,90	15,30	16,80
EREGL	6,50	6,85	6,45	5,90	5,50	5,80	6,55	7,30	8,90	7,30	8,75	8,95
FENER	12,10	12,70	12,80	12,90	12,80	13,20	16,80	17,30	14,90	16,30	17,50	20,80
FFKRL	2,54	2,54	2,68	2,21	2,86	4,02	4,82	4,76	7,00	5,90	7,10	9,00
FINBN	3,00	3,46	3,26	3,78	4,85	5,90	5,80	7,05	7,20	4,10	5,50	6,00
FMIZP	820,00	685,00	720,00	615,00	665,00	705,00	695,00	685,00	690,00	835,00	890,00	1.140,00
FROTO	11,40	11,40	10,20	9,30	8,50	8,80	9,80	9,90	9,35	9,65	11,80	11,80
GENTS	1,75	1,93	1,93	1,73	1,80	1,88	1,97	1,93	2,05	2,17	2,47	3,28
GSDHO	0,93	1,21	1,05	0,87	1,11	1,00	1,05	1,26	1,79	1,68	1,80	2,22
GSRAY	80,50	83,50	89,50	77,50	76,00	81,00	114,00	113,00	116,00	120,00	121,00	117,00
GUBRF	3,16	2,98	2,78	2,25	2,35	2,36	2,74	2,68	2,76	2,66	2,94	3,22
GUSGR	1,74	1,82	1,61	1,47	1,53	1,84	2,10	2,18	2,86	2,76	2,88	3,32
HEKTS	1,32	1,17	1,06	0,89	1,02	0,85	0,92	0,95	1,06	1,08	1,27	1,33
HURGZ	3,46	3,40	2,94	2,48	2,62	3,18	3,50	3,54	4,00	3,80	5,20	5,30
IDAS	2,20	2,42	2,28	1,75	1,72	1,86	1,93	1,79	1,67	1,64	1,91	2,51
IHLAS	1,19	1,17	0,99	0,80	0,92	0,74	0,84	0,80	0,82	0,79	0,83	0,90
INDES	4,40	4,34	4,10	3,76	1,35	1,40	1,62	1,60	1,52	1,80	2,04	2,49
ISCTR	7,85	9,10	7,80	7,05	7,40	7,80	7,55	8,00	9,35	9,35	11,70	11,70
ISFIN	7,90	6,90	5,45	4,22	5,50	3,00	3,88	3,90	5,90	6,05	6,75	7,10
ISGYO	2,19	2,20	1,92	1,64	2,04	2,17	2,20	2,12	2,62	2,41	2,76	2,96
ISYAT	3,28	3,20	2,76	2,19	2,37	2,74	2,90	3,16	3,40	3,50	4,20	4,50
IZOCM	3,62	4,16	4,52	3,68	4,34	4,50	4,82	4,68	6,40	6,35	8,05	8,85
KARTN	202,00	170,00	147,00	112,00	122,00	136,00	144,00	152,00	147,00	184,00	173,00	185,00
KCHOL	8,65	8,70	5,90	5,20	5,80	5,90	6,15	6,25	6,10	5,04	6,65	6,35

EK 6: 2005 Ay Sonu Kapanış Fiyatları (Düzeltilmemiş Fiyat)

Hisse Kodu	AY SONU KAPANIŞ FİYATLARI(DÜZELTİLMEMİŞ FİYAT)											
	2005											
	1	2	3	4	5	6	7	8	9	10	11	12
KENT	26,00	26,00	24,80	19,80	21,30	30,25	31,50	39,50	49,00	42,25	45,25	46,00
KIPA	21,00	24,00	24,30	26,00	28,50	26,25	26,75	27,75	33,00	37,25	40,00	40,25
KONYA	41,75	39,50	42,50	32,25	38,50	44,25	61,00	62,50	63,00	61,00	72,00	88,00
KORDS	2,72	2,62	2,39	2,06	2,26	2,90	4,02	4,10	4,20	4,14	4,34	4,66
MIGRS	10,40	10,50	9,40	9,55	10,60	10,40	10,50	11,50	11,40	11,80	13,20	13,10
MRDIN	3,82	3,92	4,08	3,80	3,58	3,66	4,20	4,40	5,90	6,05	7,50	7,25
MUTLU	14,40	16,70	17,40	19,00	22,70	25,00	26,75	23,50	34,50	1,61	1,69	1,69
NETAS	36,50	37,00	33,50	27,75	30,00	32,75	33,75	33,00	28,75	29,00	34,50	43,25
NUHCM	8,25	8,60	8,40	8,05	7,85	8,30	9,35	10,70	13,00	12,60	7,90	8,10
OLMKS	3,02	2,90	2,58	1,94	2,29	2,50	2,68	2,72	2,58	2,78	3,06	3,50
OTKAR	6,25	6,70	6,35	4,94	4,52	5,00	6,00	6,15	6,40	6,00	7,60	8,80
PETUN	1,32	1,33	1,21	1,09	1,10	1,09	1,14	1,30	1,29	1,31	1,86	2,30
PNSUT	1,93	1,93	1,77	1,51	1,60	1,63	1,68	1,97	2,40	3,04	3,90	5,60
PRKAB	2,62	2,92	2,56	1,96	2,35	2,74	2,72	3,00	2,68	2,54	3,38	4,24
PTOFS	5,40	4,88	4,38	3,70	4,42	4,12	4,76	5,10	4,46	4,70	5,15	6,25
SAHOL	5,65	5,55	4,68	4,04	4,68	5,15	5,75	5,95	6,95	6,30	8,10	7,65
SARKY	2,13	2,19	1,96	1,73	1,67	1,74	1,86	1,95	1,92	1,88	2,14	2,60
SISE	4,06	4,18	3,38	3,04	3,28	3,90	4,84	4,66	4,28	3,88	4,50	4,70
SKTAS	20,20	25,00	24,90	19,70	15,50	16,50	16,60	15,70	16,80	17,40	18,70	20,10
TCELL	9,80	9,45	9,25	8,50	7,10	6,60	7,30	7,35	7,40	7,10	8,45	8,20
TEBNK	8,55	9,55	7,35	6,65	8,70	9,25	12,80	13,10	18,60	16,20	20,40	21,70
TIRE	2,45	2,49	2,22	1,87	1,90	1,92	1,97	1,92	2,03	1,87	2,04	2,44
TOASO	3,06	2,82	2,47	1,84	1,89	2,27	2,13	2,13	2,50	2,50	2,88	2,84
TRKCM	4,10	4,72	4,50	4,04	4,36	4,50	5,05	5,15	4,80	4,78	5,15	5,25
TSKB	1,95	2,50	2,96	2,86	2,08	2,05	2,80	2,86	3,62	3,52	4,46	4,60
TSKYO	2,00	2,02	1,81	1,40	1,47	1,66	1,18	1,17	1,07	1,04	1,44	1,64
TTRAK	7,80	7,90	7,70	6,70	5,70	5,80	6,65	6,75	6,75	7,15	8,80	9,70
TUDDF	5,70	5,85	5,55	5,35	6,10	5,80	8,00	7,75	9,05	8,20	9,05	10,00
TUPRS	16,00	17,00	19,10	17,50	17,40	19,10	19,40	20,60	23,70	23,10	23,80	24,80
UCAK	6,35	6,05	5,10	4,26	4,50	5,35	5,55	5,50	5,35	5,40	6,55	7,10
ULKER	5,15	5,30	4,46	3,42	3,92	4,00	4,14	4,12	4,94	4,38	4,74	4,88
VKGYO	5,40	5,85	5,90	5,30	5,95	6,05	6,50	2,94	2,84	3,08	3,06	3,88
YAZIC	40,25	41,00	37,00	38,25	40,00	50,50	27,00	29,50	31,50	32,75	35,00	36,25
YKRYO	1,17	1,08	0,96	0,86	0,84	0,91	0,96	1,14	1,25	1,26	1,46	1,51
YKSGR	2,74	2,38	2,26	1,97	1,89	2,13	2,35	2,58	2,52	2,58	3,34	3,30
YUNSA	1,53	1,58	1,49	1,22	1,25	1,34	1,38	1,44	1,42	1,84	1,91	2,17
ZOREN	5,30	5,20	4,58	3,90	4,08	4,40	4,86	5,25	5,50	4,94	5,45	5,85

EK 7: 2006 Ay Sonu Kapanış Fiyatları (Düzeltilmemiş Fiyat)

Hisse Kodu	AY SONU KAPANIŞ FİYATLARI(DÜZELTİLMEMİŞ FİYAT)											
	2006											
	1	2	3	4	5	6	7	8	9	10	11	12
ACIBD	13,90	13,80	13,60	16,10	17,20	14,80	15,10	16,70	16,20	16,00	16,00	15,20
ADNAC	1,39	1,54	1,42	1,32	1,12	0,90	0,92	1,02	0,99	1,15	1,06	0,81
ADEL	7,35	7,35	6,05	6,20	6,00	4,80	5,50	7,05	6,80	7,10	6,85	6,45
AEFES	45,25	45,75	43,00	44,25	39,00	43,00	40,00	39,00	37,50	40,00	42,00	43,75
AFMAS	5,75	5,65	6,40	6,25	5,90	5,10	4,88	4,62	4,74	4,68	4,78	4,66
AFYON	1.365,00	1.365,00	1.365,00	1.385,00	1.100,00	1.095,00	1.030,00	1.170,00	1.075,00	1.215,00	1.125,00	1.165,00
AGYO	2,46	2,82	2,30	2,04	1,34	1,22	1,28	1,63	1,57	1,59	1,48	1,47
AKBNK	11,50	13,40	11,30	11,00	9,30	7,60	7,20	8,00	7,75	8,30	8,15	8,60
AKCNS	10,00	10,80	8,50	10,10	8,45	6,25	7,30	7,90	7,20	7,90	7,70	8,50
AKGRT	12,60	13,90	6,55	6,65	5,40	4,38	5,40	5,35	5,65	6,10	5,35	5,35
AKMGY	46,50	45,75	42,75	44,25	38,50	33,25	37,25	37,00	35,75	36,75	35,50	37,50
ALARK	56,00	64,50	52,50	55,00	50,00	3,92	3,90	3,86	4,00	4,12	3,62	3,58
ALCAR	15,50	22,20	20,50	21,10	17,00	15,90	15,90	15,10	15,50	18,00	15,70	16,90
ALGYO	71,00	68,50	58,50	59,00	44,25	42,00	27,75	30,00	27,00	28,50	25,75	24,90
ALKIM	5,75	6,75	6,40	7,15	6,40	5,30	4,52	4,78	4,70	4,88	4,70	4,66
ALTIN	2,66	2,82	2,56	2,68	3,54	2,56	1,98	2,30	3,34	3,90	3,02	3,28
ANACM	6,40	6,95	6,00	5,55	4,94	4,92	4,94	4,80	5,05	5,15	5,00	5,60
ANELT	6,70	4,00	3,70	3,70	3,24	3,30	3,04	3,14	3,00	3,08	2,98	3,10
ANHHT	6,45	6,45	5,35	6,60	4,28	3,62	3,80	4,34	4,52	4,82	4,88	4,86
ANSGR	4,60	4,74	3,94	4,44	2,43	2,02	2,26	2,50	2,39	2,66	2,32	2,36
ARCLK	12,40	12,30	11,10	11,20	9,80	9,05	9,30	9,45	9,45	9,35	8,05	8,35
ARENA	5,10	6,85	6,10	6,05	4,48	3,08	3,18	3,40	3,62	4,30	3,70	3,34
ARFYO	2,45	3,00	2,88	3,30	1,04	0,84	0,81	0,86	0,86	1,15	0,93	1,03
ASELS	37,00	38,50	41,00	38,00	28,00	22,40	25,75	24,50	23,50	25,60	25,20	24,30
ASUZU	18,50	22,60	21,40	21,70	17,10	13,40	13,30	13,70	14,10	15,00	13,00	13,40
ATAYO	15,50	14,80	12,90	13,90	16,00	12,40	13,30	2,10	1,94	2,10	1,85	1,76
ATLAS	7,25	6,75	5,70	6,60	5,60	1,88	1,00	1,02	0,99	1,25	1,08	1,12
ATSYO	2,58	2,66	2,34	2,43	1,05	0,86	0,81	0,86	0,82	1,11	1,10	0,95
AVRSY	1,61	1,67	1,51	1,52	1,19	0,95	0,76	0,74	0,73	0,92	0,77	0,77
AYGAZ	5,55	6,10	5,20	5,35	4,60	3,54	3,44	3,42	3,38	3,76	3,56	4,00
BAGFS	51,00	56,00	46,25	46,50	33,50	28,75	30,00	28,25	27,50	29,00	27,75	27,75
BIMAS	40,50	43,50	42,75	51,50	49,50	46,25	47,25	53,00	57,00	64,50	68,50	75,00
BOLUC	3,26	3,50	2,96	3,06	2,59	2,64	2,56	2,86	2,86	3,12	2,72	2,82
BOSSA	1,29	1,47	1,31	1,22	1,04	0,97	0,92	1,29	1,21	1,62	1,95	2,11
BRISA	92,50	98,00	97,50	85,00	72,50	58,50	66,00	71,50	76,00	88,50	82,50	90,00
BRSAN	12,20	14,10	12,70	12,60	11,70	10,20	9,85	10,70	10,10	11,90	12,90	12,50
BRYAT	6,15	7,55	6,75	7,20	5,70	4,14	4,28	4,34	4,28	4,56	4,54	4,48
BSHEV	29,50	38,50	33,50	35,75	30,25	24,90	27,00	26,75	28,00	31,25	31,50	34,25
BSOKE	3,36	3,82	3,10	3,56	3,28	2,72	2,82	3,66	3,80	4,04	3,24	3,32
BTCIM	7,25	8,40	7,50	7,10	7,25	8,75	7,40	7,95	8,40	8,65	7,80	8,00
BUCIM	18,90	19,50	21,20	13,10	11,10	11,00	10,40	11,00	10,70	11,10	10,90	11,00
BUMYO	1,43	1,44	0,99	0,94	0,75	0,73	0,74	0,74	0,74	0,89	0,82	1,21
CEMTS	6,30	7,10	6,05	3,22	2,70	2,35	2,49	2,62	2,49	2,66	2,52	2,66
CIMSA	11,10	10,90	9,95	11,60	9,30	6,45	7,65	8,60	8,75	8,95	8,70	9,10
CLEBI	32,00	37,75	29,00	26,75	32,75	26,00	21,70	27,25	28,25	29,50	26,25	24,40
DENTA	2,15	2,37	2,25	2,20	1,82	1,61	1,54	1,63	1,94	1,88	2,45	2,31
DESA	1,64	1,66	1,41	1,36	1,13	1,02	1,00	0,95	0,91	0,97	1,00	0,89
DEVA	8,90	7,75	6,75	6,80	10,40	8,60	8,05	8,05	7,85	8,95	9,70	11,30
DITAS	85,00	91,50	88,50	97,00	95,00	83,00	84,50	94,00	7,60	7,50	6,65	6,00
DMSAS	1,64	1,76	1,72	1,59	1,27	1,28	1,28	1,31	1,33	1,40	1,30	1,25
DOAS	8,60	9,95	9,35	10,90	6,70	5,50	5,80	6,10	7,05	7,15	6,35	5,70
DOHOL	5,25	7,00	6,15	6,30	5,20	5,85	6,15	6,25	5,85	6,25	2,54	2,23
DOKTS	2,13	2,66	2,64	2,72	2,96	3,16	3,84	4,06	4,56	4,36	4,50	4,40
ECBYO	1,45	1,47	1,35	1,32	1,10	1,07	0,98	0,99	0,98	1,18	1,05	0,99
ECZYT	4,96	5,50	4,66	4,84	4,16	3,48	3,76	4,02	4,16	4,22	4,56	4,70
EGCYO	3,10	3,10	3,52	3,00	4,32	5,85	4,50	3,70	3,56	3,50	1,55	1,35
EGGUB	31,25	38,00	31,25	33,25	27,00	23,80	25,50	25,00	25,00	27,25	25,25	24,40
ENKAI	15,70	18,50	18,40	20,50	10,40	11,60	11,60	12,20	11,10	12,30	12,70	15,10
EREGL	9,20	8,90	8,20	7,90	6,65	7,55	7,65	7,15	6,75	8,40	8,60	9,00
EVNYO	1,33	1,41	1,33	1,27	1,00	0,88	0,75	0,85	0,84	1,01	0,92	0,93
FENER	21,70	21,70	21,70	21,70	22,20	22,80	23,20	22,60	20,30	20,30	20,30	21,80
FINBN	7,50	7,20	7,70	6,90	7,55	7,70	5,80	5,75	6,05	5,75	5,80	5,90
FMIZP	980,00	1.000,00	810,00	815,00	700,00	665,00	655,00	895,00	855,00	1.010,00	1.105,00	1.160,00
FNSYO	2,02	2,09	2,00	2,02	2,35	1,96	1,35	1,40	1,38	1,41	1,35	1,48
GARAN	6,10	5,95	5,00	5,45	4,72	3,94	4,30	4,28	4,48	5,35	4,82	4,68
GARFA	6,40	6,40	6,45	6,55	5,15	4,14	4,32	4,44	4,08	4,40	3,94	4,20
GDKYO	1,78	1,85	2,12	2,88	2,80	1,57	1,28	0,96	0,91	1,05	0,97	0,95
GENTS	3,40	3,98	3,48	3,92	1,61	1,40	1,32	1,39	1,60	1,67	1,64	1,73

EK 7: 2006 Ay Sonu Kapanış Fiyatları (Düzeltilmemiş Fiyat)

Hisse Kodu	AY SONU KAPANIŞ FİYATLARI(DÜZELTİLMEMİŞ FİYAT)											
	2006											
	1	2	3	4	5	6	7	8	9	10	11	12
GOLTS	75,50	70,50	73,00	75,00	75,00	88,50	73,00	62,50	54,00	61,50	61,50	59,00
GRNYO	2,28	2,32	2,18	2,07	1,65	1,40	1,35	1,16	1,07	1,03	0,89	0,91
GSRAY	128,00	120,00	155,00	129,00	134,00	130,00	122,00	76,00	69,00	66,50	66,00	71,50
GUSGR	3,36	4,52	3,72	3,68	2,58	2,35	2,32	2,38	2,60	2,80	2,58	2,47
HDFYO	1,58	1,48	1,26	1,22	0,83	0,89	0,80	0,84	0,76	0,88	0,86	0,80
HEKTS	1,34	1,66	1,58	1,43	0,94	0,83	0,81	0,88	0,88	0,96	1,00	1,03
HURGZ	5,50	5,55	5,15	4,85	4,32	3,24	3,46	3,48	3,80	4,18	4,02	3,74
IBTYO	1,06	1,03	1,02	0,98	0,81	0,70	0,79	0,83	0,73	0,80	0,74	0,82
INDES	3,08	3,38	3,68	3,90	2,36	1,56	1,55	1,91	1,78	2,14	2,07	2,03
ISCTR	12,00	12,50	11,20	11,10	9,20	7,80	8,00	8,45	8,05	9,45	6,05	6,50
ISFIN	8,00	8,85	7,50	7,55	5,95	4,20	2,16	2,42	2,25	2,74	2,47	2,60
ISGYO	3,40	3,78	3,34	3,42	2,59	2,40	2,64	2,66	2,64	2,90	2,80	2,90
ISYAT	4,34	4,70	4,56	4,80	3,52	3,06	3,04	3,20	3,46	3,34	3,24	3,32
IZOCM	10,10	13,20	12,80	12,30	11,40	11,50	11,30	13,60	16,00	16,10	16,40	16,60
KARTN	187,00	173,00	151,00	165,00	173,00	164,00	168,00	161,00	166,00	165,00	157,00	149,00
KCHOL	7,30	8,00	7,15	7,25	6,10	4,72	5,20	5,45	4,86	5,65	4,98	5,50
KENT	42,75	43,75	39,50	40,75	43,50	36,75	41,50	53,50	56,00	43,25	45,25	39,00
KONYA	89,00	98,00	82,50	86,00	72,00	60,50	62,50	78,50	79,00	82,50	74,00	73,50
KORDS	6,50	6,90	5,60	4,90	3,68	3,66	3,34	3,66	3,48	3,96	3,76	3,84
LOGO	17,40	19,00	18,60	5,50	4,90	3,80	3,66	3,82	3,80	4,14	3,72	3,20
LUKSK	6,10	6,55	5,25	6,40	4,86	4,88	5,40	5,35	1,71	1,83	1,82	1,83
MIGRS	14,60	17,40	16,70	18,40	13,00	12,70	12,10	14,10	15,20	16,80	15,20	18,30
MNDRS	1,13	1,20	1,35	1,53	1,13	1,16	0,50	0,48	0,52	0,54	0,55	0,50
MRDIN	7,05	9,50	8,95	9,55	7,65	7,10	7,65	8,15	8,05	8,75	7,35	7,30
MRSHL	30,25	32,00	26,50	28,75	23,50	22,10	21,70	21,90	24,30	24,90	24,50	25,20
MUTLU	1,59	1,70	1,94	1,59	1,27	1,08	1,09	1,33	1,38	1,52	1,42	1,64
NETAS	41,25	47,25	38,75	42,00	38,25	31,00	32,25	33,75	30,75	36,50	32,00	30,50
NUHCM	8,15	8,55	8,35	8,70	8,45	8,30	8,25	7,95	7,90	8,15	8,10	9,05
OLMKS	3,70	4,06	3,60	3,70	3,30	3,14	3,08	3,42	3,32	3,60	3,90	3,90
OTKAR	9,20	14,10	12,50	12,60	10,70	10,05	11,90	12,50	12,60	13,70	17,30	15,20
PETUN	2,82	2,94	2,49	3,12	2,60	2,08	2,27	2,57	2,46	2,52	2,66	2,70
PNSUT	6,75	6,05	4,92	5,60	3,78	3,00	3,46	4,96	4,46	4,78	4,50	4,36
PTOFS	5,65	6,95	8,90	8,45	7,45	5,50	5,70	5,55	4,74	5,25	5,05	4,58
SAHOL	10,20	10,40	9,50	6,25	4,90	4,28	4,76	5,55	5,35	6,15	5,65	5,55
SARKY	2,70	3,36	3,22	3,18	3,54	3,04	3,48	4,50	4,46	4,94	4,44	4,04
SKTAS	20,60	23,50	26,00	26,50	3,02	2,32	2,45	3,02	3,26	3,16	3,12	3,16
SODA	5,05	7,20	7,15	6,60	5,80	5,60	6,60	6,60	6,80	7,40	7,25	7,30
TCELL	9,05	9,50	8,60	8,40	7,20	7,25	6,70	6,80	7,70	7,85	6,80	7,15
TEBNK	29,00	29,00	25,75	24,50	23,60	11,70	13,80	14,30	13,40	16,90	16,20	17,50
TIRE	2,46	2,96	2,58	2,72	2,39	2,46	2,30	2,39	2,21	2,17	2,74	3,88
TKBNK	9,50	10,30	8,85	8,90	7,20	5,40	7,40	6,75	6,55	7,40	6,55	6,40
TOASO	4,20	4,38	4,26	4,24	3,86	4,14	4,04	4,00	4,06	4,82	5,00	4,90
TRCAS	15,40	4,68	5,75	5,80	4,80	4,76	4,56	4,54	4,04	4,64	5,40	5,40
TRKCM	5,45	5,75	5,75	5,90	4,78	4,28	3,66	3,58	3,88	4,08	3,56	3,90
TSKB	5,65	5,95	5,02	5,20	2,76	2,10	2,29	2,60	2,76	3,14	2,78	2,58
TSKYO	1,46	1,54	1,36	1,32	0,85	0,72	0,65	0,67	0,70	0,83	0,73	0,79
TSPOR	5,70	5,95	5,85	6,05	5,80	5,65	5,70	5,35	5,30	4,60	4,26	4,24
TTRAK	12,40	16,00	16,80	18,10	14,30	12,20	12,50	13,60	13,60	15,10	14,70	13,70
TUDDF	10,30	12,30	10,70	11,80	10,90	11,20	13,30	12,20	13,20	12,50	10,50	10,60
TUPRS	27,50	25,25	23,70	28,00	26,50	26,50	28,25	26,75	23,30	24,20	24,00	24,20
UCAK	7,15	8,85	6,85	6,40	5,55	3,98	5,10	5,05	3,66	4,52	4,66	4,62
ULKER	5,00	5,65	5,40	5,05	4,14	3,26	3,60	3,74	3,96	4,16	3,80	3,78
UNYEC	4,50	5,20	4,64	4,92	4,44	3,72	3,94	4,54	4,72	4,96	4,60	4,70
VAKBN	8,20	8,70	7,35	8,35	7,00	6,20	6,30	6,75	6,70	7,65	6,45	6,65
VKFYT	4,04	4,18	3,64	3,86	3,42	2,74	2,54	1,64	1,56	1,66	1,66	1,61
VKGYO	4,62	4,62	3,92	4,14	3,50	2,76	2,52	2,78	2,86	2,92	2,62	2,68
YAZIC	40,25	48,00	43,75	43,50	36,00	33,00	33,00	33,75	33,25	38,00	33,50	36,00
YKRYO	1,44	1,53	1,48	1,39	1,29	0,98	0,91	0,96	0,92	1,04	0,97	0,96
YUNSA	2,02	2,27	2,07	1,79	1,46	1,38	1,37	1,60	1,53	1,75	2,24	2,16

EK 8: 2007 Ay Sonu Kapanış Fiyatları (Düzeltilmemiş Fiyat)

Hisse Kodu	AY SONU KAPANIŞ FİYATLARI(DÜZELTİLMEMİŞ FİYAT)											
	2007											
	1	2	3	4	5	6	7	8	9	10	11	12
ACIBD	14,60	13,90	15,60	16,80	16,90	9,20	9,00	9,50	9,00	8,65	8,40	8,30
ADNAC	0,79	0,83	0,86	0,73	0,77	0,75	0,80	0,77	0,81	0,79	0,78	0,75
ADEL	6,00	5,25	5,35	5,60	6,15	6,35	6,85	7,25	6,75	6,55	6,15	5,60
AEFES	46,00	43,75	45,75	46,75	54,50	52,50	52,00	47,25	12,60	14,20	12,60	13,90
AFMAS	4,68	5,65	5,55	4,90	5,05	6,15	5,75	5,70	5,70	5,35	4,98	4,36
AFYON	1.120,00	1.125,00	1.255,00	985,00	1.050,00	1.050,00	1.060,00	980,00	1.025,00	1.005,00	960,00	1.135,00
AGYO	1,46	1,59	1,89	1,73	1,86	1,76	1,79	1,55	1,81	2,30	2,32	2,17
AKBNK	9,00	9,30	9,30	10,00	9,25	7,30	8,85	8,30	9,20	10,60	8,60	8,70
AKCNS	9,40	9,15	8,70	8,45	8,75	8,05	9,70	9,95	9,25	8,50	7,70	7,10
AKGRT	5,90	5,80	6,85	6,45	7,30	7,90	9,10	8,75	8,35	8,60	7,35	6,90
AKMGY	38,75	37,75	43,50	40,75	46,00	42,75	40,25	37,50	41,00	40,25	39,75	38,75
AKSA	3,64	3,40	4,14	3,76	3,88	3,86	3,78	3,24	3,24	3,18	2,76	2,72
AKYO	1,70	1,67	1,87	1,32	1,65	1,59	1,76	1,68	1,77	1,76	1,65	1,64
ALARK	3,52	3,42	3,40	3,30	3,38	3,32	3,60	3,30	3,48	3,56	3,84	3,68
ALCAR	16,40	17,50	15,70	15,40	16,70	16,40	17,70	16,30	16,60	15,30	14,50	14,10
ALGYO	27,75	29,75	31,50	32,50	33,75	33,50	31,50	28,75	31,75	29,25	30,00	26,25
ALKIM	5,55	5,22	6,10	5,90	7,00	6,90	6,50	6,00	6,30	6,40	6,50	7,20
ANACM	5,85	6,20	5,95	4,96	5,60	5,45	5,40	4,86	5,15	2,48	2,47	2,78
ANELT	2,92	2,94	3,08	3,00	3,28	3,00	2,94	2,98	3,34	3,24	3,22	3,12
ANHYT	4,96	5,30	6,20	5,45	5,30	5,20	5,90	5,70	6,10	5,75	5,20	4,92
ANSGR	2,43	2,53	2,92	2,84	2,90	1,98	2,33	2,24	2,28	2,16	2,04	2,00
ARCLK	8,85	9,55	9,40	10,20	11,40	11,30	10,90	9,15	9,80	8,90	8,20	8,15
ARENA	3,40	3,30	3,50	3,28	3,56	3,40	3,80	3,44	3,52	4,36	4,10	3,74
ASELS	29,50	28,00	26,75	24,90	27,75	25,50	29,75	25,50	28,25	28,75	27,00	26,50
ASUZU	13,50	13,00	13,20	13,70	9,05	9,65	9,40	8,15	8,85	9,05	8,35	9,30
AVIVA	21,00	19,50	19,80	16,40	20,50	19,00	18,60	17,20	19,30	19,60	19,10	18,70
AYGAZ	4,14	3,74	3,86	4,40	5,25	5,50	5,65	4,70	5,15	5,45	4,94	5,25
BAGFS	28,25	30,25	34,00	36,75	39,50	40,50	52,00	45,25	48,00	56,00	59,50	71,00
BIMAS	83,50	80,50	82,00	86,50	79,00	87,00	87,50	95,50	100,00	96,00	97,50	105,00
BOLUC	2,90	2,86	2,54	2,72	2,68	2,92	3,06	2,76	2,62	2,56	2,38	2,28
BOSSA	2,24	2,01	1,92	1,75	1,87	1,83	1,86	1,64	1,63	1,63	1,61	1,62
BRISA	89,50	90,00	89,50	74,00	80,50	75,50	77,50	76,00	75,00	77,50	75,00	77,00
BRSAN	11,90	11,90	11,00	10,70	11,10	10,60	11,50	11,90	12,30	11,80	11,00	10,20
BRYAT	4,38	4,30	4,34	4,22	4,30	4,14	4,48	4,06	4,20	4,46	4,12	3,90
BSHEV	31,25	35,25	35,50	33,75	31,00	35,50	33,50	30,25	30,00	29,00	28,00	27,00
BSOKE	3,30	3,66	3,14	3,14	3,28	3,58	3,98	3,30	3,28	3,22	3,04	2,94
BTCIM	8,20	11,40	12,50	12,10	11,50	10,70	11,10	11,20	11,20	10,70	10,50	10,50
BUCIM	11,30	11,30	11,00	10,30	11,00	11,00	11,00	10,80	10,70	10,80	10,90	10,90
BUMYO	0,89	0,89	0,80	0,72	0,86	0,81	0,89	0,87	1,08	1,18	0,95	0,96
CCOLA	10,60	10,50	11,20	9,90	10,05	9,90	11,80	11,00	10,10	10,00	11,20	13,50
CEMTS	2,62	2,66	2,66	2,68	1,96	2,05	2,09	1,86	2,05	1,92	1,84	1,84
CIMSA	9,20	9,70	10,00	9,65	9,25	9,00	9,95	9,55	10,40	9,90	8,95	8,65
CLEBI	33,00	35,50	31,25	27,00	25,50	25,00	27,50	26,75	22,70	21,40	19,60	19,90
DENTA	2,32	2,09	2,31	2,42	2,90	3,22	1,35	1,48	1,65	1,52	1,38	1,60
DERIM	3,36	3,40	5,00	2,76	3,36	3,96	3,94	3,16	3,76	4,04	3,84	4,26
DITAS	5,70	5,30	6,00	5,15	5,80	2,76	2,84	2,58	2,64	3,46	3,32	3,14
DMSAS	1,25	1,27	1,34	1,32	1,48	1,48	1,93	1,90	1,96	1,85	1,72	1,67
DOAS	7,15	6,65	6,35	6,45	6,15	6,10	7,20	7,10	8,15	8,50	7,90	8,75
DOKTS	4,54	4,52	5,20	5,00	5,05	5,25	5,00	4,32	4,54	4,34	4,16	3,86
ECZYT	4,38	4,48	5,35	4,80	4,92	4,86	4,68	4,26	4,36	4,48	4,26	4,42
EGEEN	15,00	13,20	14,70	13,60	18,70	15,60	15,30	12,90	14,80	14,10	13,40	13,00
EGGUB	23,20	22,80	23,60	24,00	25,75	27,00	40,25	35,75	38,75	37,50	38,00	56,00
ENKAI	14,90	16,80	18,90	20,40	15,00	15,00	16,20	14,30	15,30	18,20	19,10	20,50
ERBOS	6,00	8,15	8,70	8,30	12,80	14,20	14,50	11,90	13,40	12,40	10,05	10,00
EREGL	10,60	11,60	13,90	15,80	8,40	8,00	9,50	10,20	11,30	11,30	9,75	10,30
EVNYO	0,88	1,00	1,07	1,10	1,23	1,20	1,23	1,20	1,16	1,07	0,96	0,93
FENER	21,70	21,80	23,40	24,00	23,60	23,60	24,80	26,00	26,50	28,25	30,75	33,00
FENIS	3,06	3,06	3,22	3,22	3,90	1,95	2,05	1,84	1,86	1,73	1,67	1,64
FINBN	5,60	4,98	5,70	5,85	6,05	5,95	5,45	5,25	5,15	5,30	5,30	5,25
FMIZP	895,00	735,00	735,00	695,00	730,00	800,00	850,00	870,00	990,00	1.000,00	1.020,00	850,00
FNSYO	1,30	1,37	1,39	1,27	1,34	1,29	1,38	1,33	1,35	1,33	1,28	1,24
FROTO	13,40	12,10	12,20	11,70	13,00	12,30	12,80	12,50	12,80	13,70	12,40	12,10
GARAN	5,30	5,40	6,25	6,70	7,25	7,35	9,00	8,35	9,25	10,70	10,45	10,50
GARFA	4,04	3,96	4,40	4,26	6,60	6,10	4,92	4,40	4,40	4,34	4,66	4,24
GDKYO	0,94	1,13	1,02	0,96	1,08	1,00	1,04	0,97	0,94	1,03	1,13	1,10
GENTS	1,72	1,59	1,58	1,68	1,88	1,46	1,65	1,69	1,65	1,57	1,54	1,46
GRNYO	0,88	0,91	0,92	0,85	0,95	0,80	0,86	0,85	0,88	0,90	0,85	0,83
GUBRF	3,86	3,60	3,70	3,66	6,45	6,95	7,70	7,80	7,60	8,65	7,85	8,80

EK 8: 2007 Ay Sonu Kapanış Fiyatları (Düzeltilmemiş Fiyat)

Hisse Kodu	AY SONU KAPANIŞ FİYATLARI(DÜZELTİLMEMİŞ FİYAT)											
	2007											
	1	2	3	4	5	6	7	8	9	10	11	12
HALKB					8,60	8,45	9,00	8,75	9,80	9,85	10,00	12,20
HEKTS	0,98	0,94	0,97	0,83	1,04	1,17	1,23	1,22	1,34	1,27	1,22	1,19
INDES	1,83	1,83	1,81	1,68	1,93	1,86	1,83	1,85	1,94	1,80	1,72	1,89
ISCTR	6,70	6,70	6,70	6,55	6,15	6,15	7,10	6,35	7,30	7,95	7,65	7,35
ISFIN	2,78	2,72	2,86	3,18	3,32	2,29	2,78	2,27	2,55	2,56	2,35	1,84
ISGSY	3,96	3,92	3,80	3,58	3,72	3,46	3,36	3,12	3,10	2,94	2,80	2,84
ISGYO	3,00	2,92	3,16	3,02	3,10	2,13	2,23	2,04	2,07	1,94	1,79	1,72
ISYAT	3,50	3,34	3,36	3,26	3,10	2,80	2,88	2,96	3,08	3,06	2,90	2,88
IZMDC	7,20	6,20	6,40	6,65	6,50	3,16	3,10	2,64	2,80	2,62	2,50	2,62
IZOCM	17,50	19,60	18,00	17,70	17,70	17,80	17,60	17,00	19,60	18,40	16,70	16,60
KAPLM	12,10	10,10	9,90	8,30	8,95	8,90	8,85	8,70	8,70	9,45	10,00	9,55
KAREL	3,70	3,60	3,70	3,70	3,86	4,04	4,22	3,00	3,28	2,98	2,70	2,80
KARTN	92,00	86,00	89,00	95,00	95,50	92,00	88,00	82,00	80,00	70,00	60,50	66,50
KCHOL	6,00	6,15	6,30	6,75	7,25	5,25	6,00	5,95	6,35	6,35	6,00	6,35
KENT	36,25	36,50	37,00	40,75	50,00	50,00	59,00	54,50	55,00	46,25	46,75	40,50
KONYA	72,50	76,50	71,00	64,00	62,00	60,50	62,00	58,00	57,50	65,50	55,00	51,50
MIGRS	18,50	17,60	17,90	16,20	18,90	22,00	21,40	21,60	21,00	20,40	20,90	22,90
MNDRS	0,51	0,52	0,49	0,49	0,53	0,55	0,66	0,74	0,72	0,66	0,63	0,56
MRBYO	1,03	1,04	1,02	1,11	1,07	1,04	1,06	1,00	1,03	1,10	1,04	1,12
MRDIN	7,15	7,75	8,10	6,60	6,80	7,50	7,95	7,55	7,35	7,10	6,90	6,75
MRSHL	24,90	24,90	15,20	14,00	14,40	13,70	14,40	14,10	17,00	17,30	15,60	15,40
MZBYO					0,90	0,87	0,86	1,05	1,00	1,01	1,22	0,97
NETAS	30,00	32,00	31,25	31,00	30,75	29,25	31,00	31,75	31,50	31,00	29,50	28,25
NUHCM	9,35	8,95	9,50	9,70	10,30	10,80	10,40	10,00	10,00	10,30	11,60	13,20
OLMKS	3,96	4,36	4,36	4,64	4,98	5,15	5,20	5,70	6,10	6,10	5,75	5,55
OTKAR	13,90	13,70	16,60	17,20	22,10	22,20	22,50	20,20	20,20	21,40	19,30	20,10
PETUN	2,88	2,96	3,10	3,14	3,72	3,70	3,80	4,14	4,42	4,82	4,40	4,38
PINSU	4,64	4,12	4,44	4,22	6,90	7,35	7,30	7,05	7,00	7,00	7,10	6,60
PNSUT	4,96	4,72	5,40	6,05	6,15	6,45	6,35	7,25	7,85	7,95	7,90	8,10
PRKAB	3,68	3,76	3,60	3,36	4,04	3,98	4,16	3,72	3,66	3,94	3,46	3,50
PRKTE	5,80	5,85	5,70	4,56	5,30	4,82	5,60	5,90	5,95	6,05	5,50	5,25
PTOFS	4,86	5,85	5,95	6,05	6,80	5,45	5,60	5,75	6,00	6,05	6,10	6,05
SAHOL	5,85	5,70	5,70	6,05	6,15	6,55	7,30	7,20	7,75	7,95	6,60	6,45
SARKY	4,12	3,70	3,70	3,70	3,74	3,74	3,90	3,62	3,54	3,48	3,32	3,20
SELEC	5,75	5,55	6,15	5,90	5,95	2,72	2,58	2,54	2,68	2,41	2,25	2,36
SISE	5,55	5,70	5,30	5,25	5,35	5,40	5,85	5,45	6,00	2,56	2,30	2,36
SKTAS	3,16	2,76	2,84	2,94	3,64	3,92	3,84	4,96	5,10	4,82	5,20	6,15
SODA	7,40	7,45	7,05	6,70	7,60	7,90	7,65	7,05	7,25	2,07	1,79	1,73
TCELL	7,85	7,15	7,10	7,60	8,85	8,85	9,15	9,45	10,20	11,20	12,80	12,80
TIRE	4,06	4,12	4,20	6,55	6,50	6,45	6,70	7,40	7,35	7,20	7,10	8,25
TKBNK	6,35	6,35	6,40	6,00	5,95	5,55	5,50	5,80	5,90	5,80	5,55	5,35
TOASO	5,35	5,25	5,30	6,05	6,30	6,35	6,25	5,95	6,05	6,15	5,75	6,15
TRCAS	5,95	5,80	6,40	6,35	6,80	7,60	9,95	9,45	9,00	10,40	9,95	9,90
TRKCM	4,06	4,10	4,24	3,90	4,34	4,74	4,86	4,44	4,52	3,02	2,84	2,80
TSKB	3,00	2,88	2,86	2,92	2,12	2,03	2,21	1,95	2,14	1,97	1,93	1,93
TTRAK	14,90	15,80	15,80	15,30	13,70	16,00	16,50	16,50	15,80	16,60	16,90	15,20
TUDDF	11,90	10,60	11,50	10,60	9,15	9,20	9,20	9,30	9,15	9,25	9,40	9,15
TUPRS	25,00	27,25	31,00	28,00	31,25	31,50	32,00	29,75	32,00	33,00	30,75	34,25
UCAK	5,55	5,25	5,70	3,44	3,60	3,42	3,32	2,94	2,92	2,72	2,43	2,34
ULKER	4,00	4,82	4,98	5,50	5,70	5,70	5,45	5,40	5,40	5,30	4,80	4,78
UNYEC	4,96	5,85	4,92	5,14	5,45	7,05	7,90	7,35	6,90	7,20	7,00	6,70
VAKBN	3,64	3,46	3,48	3,86	3,60	3,38	4,18	3,72	4,12	4,42	3,84	4,14
VARYO	1,92	11,90	2,94	2,17	2,16	1,52	2,24	1,89	2,07	1,97	1,87	1,79
VESBE	2,39	2,22	2,39	2,30	2,22	2,23	2,60	2,74	3,76	4,06	3,88	3,92
VKGYO	2,60	2,54	2,58	2,41	2,84	2,66	2,60	3,58	2,86	2,96	2,50	2,43
YAZIC	35,25	9,30	10,00	9,10	9,90	10,30	10,00	9,00	8,85	9,00	9,05	10,10
YKFIN	3,72	3,62	3,68	3,38	3,68	3,66	4,06	3,62	3,72	3,70	3,58	3,38
YKRYO	0,96	0,94	0,98	0,91	0,94	0,91	0,99	0,97	1,02	1,07	0,98	0,97
YKSGR	6,30	6,35	9,90	9,50	10,20	10,00	13,10	13,80	12,30	11,20	11,10	9,95
YUNSA	2,13	2,22	2,19	1,80	2,06	1,93	1,93	1,70	1,72	1,72	1,70	1,67

EK 9: 2004-2005 Hisse Senetleri Temettü Verimliliği (Aylık)

Hisse Kodu	HİSSE SENEDİ TEMETTÜ VERİMLİLİĞİ(Aylık)																				
	2004				2005																
	10	11	12	ORT	1	2	3	ORT	4	5	6	ORT	7	8	9	ORT	10	11	12	ORT	
ACIBD	0,24	0,25	0,15	0,21	0,16	0,11	0,10	0,13	0,09	0,13	0,12	0,11	0,02	0,02	0,02	0,02	0,02	0,02	0,02	0,02	
AEFES	0,04	0,04	0,04	0,04	0,04	0,04	0,04	0,04	0,04	0,04	0,09	0,05	0,06	0,04	0,04	0,04	0,04	0,04	0,04	0,03	0,03
AKBNK	0,04	0,04	0,03	0,04	0,04	0,04	0,04	0,04	0,05	0,05	0,05	0,05	0,04	0,04	0,04	0,04	0,04	0,04	0,04	0,03	0,03
AKCNS	0,02	0,02	0,03	0,02	0,03	0,03	0,11	0,06	0,08	0,10	0,10	0,10	0,09	0,07	0,07	0,08	0,07	0,07	0,07	0,07	0,07
AKGRT	0,03	0,03	0,04	0,04	0,05	0,04	0,06	0,05	0,07	0,08	0,08	0,08	0,07	0,06	0,06	0,06	0,06	0,06	0,06	0,05	0,06
ALKIM	0,11	0,11	0,10	0,11	0,10	0,09	0,14	0,11	0,07	0,08	0,09	0,08	0,10	0,11	0,10	0,11	0,09	0,09	0,10	0,09	0,09
ANACM	0,05	0,04	0,05	0,05	0,06	0,05	0,04	0,05	0,03	0,04	0,04	0,04	0,04	0,04	0,03	0,04	0,03	0,03	0,03	0,03	0,03
ANHYT	0,10	0,11	0,09	0,10	0,09	0,08	0,10	0,09	0,12	0,05	0,04	0,07	0,03	0,03	0,03	0,03	0,03	0,03	0,03	0,03	0,03
ANSGR	0,16	0,18	0,13	0,16	0,14	0,13	0,11	0,13	0,11	0,00	0,00	0,04	0,00	0,00	0,00	0,00	0,00	0,00	0,00	0,00	0,00
ATEKS	0,09	0,10	0,09	0,09	0,09	0,09	0,00	0,06	0,07	0,07	0,07	0,07	0,07	0,07	0,06	0,07	0,05	0,05	0,05	0,05	0,05
ATSYO	0,19	0,17	0,13	0,17	0,12	0,00	0,00	0,04	0,00	0,00	0,00	0,00	0,00	0,00	0,00	0,00	0,00	0,00	0,00	0,00	0,00
AYGAZ	0,04	0,04	0,03	0,04	0,04	0,04	0,03	0,04	0,04	0,04	0,04	0,04	0,04	0,04	0,04	0,04	0,04	0,04	0,04	0,04	0,04
BANVT	0,16	0,19	0,15	0,17	0,17	0,16	0,13	0,15	0,12	0,12	0,13	0,12	0,00	0,00	0,00	0,00	0,00	0,00	0,00	0,00	0,00
BJKAS	0,00	0,01	0,01	0,01	0,01	0,01	0,01	0,01	0,01	0,01	0,01	0,01	0,01	0,01	0,01	0,01	0,01	0,01	0,01	0,00	0,00
BRSAN	0,05	0,05	0,04	0,05	0,05	0,03	0,03	0,04	0,15	0,12	0,11	0,13	0,12	0,10	0,09	0,10	0,09	0,07	0,08	0,08	0,08
BRYAT	0,02	0,02	0,01	0,02	0,05	0,03	0,03	0,04	0,03	0,03	0,03	0,03	0,03	0,02	0,02	0,02	0,02	0,02	0,02	0,02	0,02
BSOKE	0,00	0,00	0,00	0,00	0,00	0,11	0,09	0,07	0,08	0,08	0,09	0,08	0,09	0,08	0,07	0,08	0,07	0,07	0,07	0,07	0,07
BTCIM	0,06	0,06	0,05	0,06	0,05	0,11	0,10	0,09	0,11	0,07	0,08	0,09	0,07	0,07	0,07	0,07	0,06	0,05	0,05	0,05	0,05
BUCIM	0,01	0,01	0,01	0,01	0,01	0,01	0,01	0,01	0,07	0,07	0,06	0,07	0,06	0,07	0,06	0,06	0,06	0,05	0,05	0,05	0,05
CIMSA	0,05	0,04	0,06	0,05	0,07	0,07	0,06	0,07	0,13	0,14	0,14	0,13	0,14	0,12	0,10	0,12	0,09	0,09	0,08	0,09	0,09
CLEBI	0,04	0,03	0,03	0,03	0,04	0,03	0,03	0,03	0,03	0,03	0,03	0,03	0,03	0,03	0,00	0,01	0,00	0,00	0,00	0,00	0,00
CMENT	0,08	0,08	0,07	0,08	0,08	0,07	0,07	0,07	0,07	0,11	0,04	0,07	0,04	0,04	0,04	0,04	0,03	0,03	0,03	0,03	0,03
DOBUR	0,06	0,07	0,05	0,06	0,06	0,06	0,05	0,06	0,01	0,01	0,01	0,01	0,01	0,00	0,00	0,01	0,00	0,01	0,01	0,01	0,01
ECILC	0,13	0,14	0,10	0,12	0,10	0,09	0,09	0,09	0,08	0,12	0,04	0,08	0,04	0,04	0,04	0,04	0,04	0,04	0,04	0,03	0,03
EDIP	0,06	0,06	0,06	0,06	0,06	0,05	0,05	0,05	0,05	0,05	0,04	0,05	0,04	0,00	0,00	0,01	0,00	0,00	0,00	0,00	0,00
EGGUB	0,06	0,06	0,05	0,06	0,04	0,04	0,04	0,04	0,04	0,14	0,10	0,09	0,10	0,10	0,09	0,10	0,08	0,07	0,06	0,07	0,07
EMNIS	0,03	0,03	0,03	0,03	0,03	0,03	0,02	0,03	0,02	0,02	0,00	0,02	0,00	0,00	0,00	0,00	0,00	0,00	0,00	0,00	0,00
ENKAI	0,00	0,00	0,01	0,00	0,01	0,01	0,01	0,01	0,01	0,02	0,02	0,01	0,02	0,02	0,01	0,02	0,01	0,01	0,01	0,01	0,01
ERBOS	0,03	0,03	0,03	0,03	0,03	0,02	0,01	0,02	0,01	0,00	0,00	0,00	0,00	0,00	0,00	0,00	0,00	0,00	0,00	0,00	0,00
EREGL	0,03	0,04	0,02	0,03	0,03	0,02	0,02	0,02	0,26	0,21	0,16	0,17	0,15	0,14	0,16	0,14	0,13	0,13	0,13	0,13	0,13
FENER	0,00	0,00	0,00	0,00	0,00	0,03	0,04	0,02	0,03	0,04	0,04	0,04	0,04	0,16	0,16	0,12	0,16	0,17	0,17	0,17	0,17
FINBN	0,04	0,04	0,03	0,04	0,04	0,03	0,03	0,03	0,03	0,03	0,03	0,03	0,03	0,03	0,00	0,02	0,03	0,03	0,02	0,03	0,03
FORTS	0,40	0,40	0,30	0,37	0,33	0,29	0,23	0,28	0,22	0,19	0,16	0,19	0,16	0,00	0,05	0,00	0,00	0,00	0,02	0,01	0,01
FROTO	0,05	0,05	0,04	0,05	0,04	0,04	0,09	0,06	0,09	0,06	0,07	0,07	0,05	0,10	0,07	0,05	0,06	0,06	0,06	0,06	0,06
GOLTS	0,13	0,12	0,11	0,12	0,10	0,09	0,08	0,09	0,08	0,20	0,13	0,14	0,13	0,12	0,11	0,12	0,09	0,08	0,07	0,08	0,08
GSRAY	0,00	0,61	0,56	0,39	0,36	0,38	0,37	0,37	0,38	0,43	0,40	0,40	0,34	0,32	0,32	0,33	0,26	0,16	0,19	0,20	0,20
HURGZ	0,03	0,03	0,02	0,02	0,03	0,02	0,02	0,02	0,02	0,04	0,01	0,03	0,01	0,01	0,01	0,01	0,01	0,01	0,01	0,01	0,01
ISCTR	0,01	0,01	0,02	0,01	0,02	0,02	0,02	0,02	0,03	0,03	0,03	0,03	0,03	0,03	0,02	0,02	0,02	0,02	0,02	0,02	0,02
IZOCM	0,10	0,11	0,09	0,10	0,10	0,08	0,07	0,08	0,20	0,15	0,16	0,17	0,15	0,14	0,11	0,13	0,11	0,11	0,11	0,11	0,11
KARTN	0,01	0,01	0,01	0,01	0,01	0,01	0,01	0,01	0,01	0,04	0,04	0,04	0,04	0,03	0,04	0,04	0,04	0,03	0,02	0,02	0,02
KCHOL	0,01	0,01	0,01	0,01	0,01	0,01	0,01	0,01	0,01	0,02	0,02	0,02	0,02	0,02	0,01	0,02	0,01	0,02	0,01	0,01	0,01
KIPA	0,00	0,00	0,00	0,00	0,00	0,00	0,00	0,00	0,00	0,01	0,01	0,01	0,01	0,01	0,01	0,01	0,00	0,00	0,00	0,00	0,00
KONYA	0,05	0,05	0,04	0,05	0,04	0,04	0,04	0,04	0,04	0,09	0,10	0,07	0,09	0,09	0,08	0,08	0,07	0,05	0,03	0,05	0,05
KRTEK	0,07	0,07	0,07	0,07	0,07	0,07	0,07	0,07	0,04	0,00	0,00	0,01	0,00	0,00	0,00	0,00	0,00	0,00	0,00	0,00	0,00
LUKSK	0,03	0,03	0,03	0,03	0,03	0,03	0,03	0,03	0,03	0,00	0,00	0,01	0,00	0,00	0,00	0,00	0,00	0,00	0,00	0,00	0,00
MIGRS	0,02	0,02	0,02	0,02	0,02	0,02	0,02	0,02	0,02	0,02	0,02	0,02	0,02	0,02	0,02	0,02	0,02	0,02	0,02	0,01	0,02
MRSHL	0,05	0,05	0,04	0,05	0,05	0,04	0,04	0,04	0,04	0,04	0,00	0,03	0,00	0,00	0,00	0,00	0,00	0,00	0,00	0,00	0,00
MUTLU	0,02	0,02	0,02	0,02	0,02	0,01	0,03	0,02	0,03	0,03	0,02	0,02	0,02	0,02	0,02	0,02	0,01	0,02	0,01	0,01	0,01
NUHCM	0,06	0,05	0,05	0,05	0,05	0,05	0,04	0,05	0,04	0,05	0,05	0,05	0,05	0,04	0,04	0,04	0,04	0,03	0,03	0,03	0,03
PNSUT	0,08	0,08	0,05	0,07	0,05	0,05	0,04	0,05	0,03	0,09	0,06	0,06	0,06	0,05	0,05	0,06	0,05	0,05	0,04	0,05	0,05
PTOFS	0,02	0,02	0,02	0,02	0,02	0,02	0,02	0,02	0,02	0,02	0,07	0,04	0,07	0,04	0,04	0,05	0,04	0,05	0,05	0,05	0,05
SAHOL	0,03	0,03	0,02	0,03	0,03	0,03	0,03	0,03	0,03	0,02	0,02	0,03	0,02	0,02	0,02	0,02	0,02	0,02	0,02	0,02	0,02
SARKY	0,17	0,18	0,15	0,16	0,12	0,12	0,11	0,12	0,10	0,15	0,06	0,10	0,06	0,06	0,06	0,06	0,05	0,05	0,05	0,05	0,05
SISE	0,04	0,05	0,04	0,04	0,03	0,03	0,03	0,03	0,03	0,06	0,03	0,04	0,02	0,02	0,02	0,02	0,02	0,02	0,02	0,02	0,02
SKTAS	0,19	0,21	0,17	0,19	0,18	0,13	0,11	0,14	0,14	0,15	0,18	0,16	0,18	0,17	0,14	0,16	0,11	0,11	0,12	0,11	0,11
TACYO	0,40	0,39	0,28	0,36	0,22	0,19	0,22	0,21	0,24	0,00	0,00	0,08	0,00	0,00	0,00	0,00	0,00	0,00	0,00	0,00	0,00
TECELL	0,04	0,04	0,03	0,04	0,04	0,03	0,03	0,03	0,03	0,09	0,07	0,06	0,05	0,06	0,05	0,05	0,04	0,04	0,03	0,04	0,04
TEBNK	0,09	0,08	0,06	0,08	0,07	0,06	0,05	0,06	0,04	0,04	0,04	0,04	0,04	0,03	0,03	0,03	0,03	0,03	0,02	0,02	0,02
TIRE	0,04	0,05	0,04	0,04	0,03	0,03	0,02	0,03	0,03	0,03	0,03	0,03	0,03	0,03	0,03	0,03	0,03	0,03	0,03	0,03	0,03
TRKCM	0,06	0,06	0,08	0,07	0,08	0,07	0,07	0,07	0,08	0,10	0,09	0,09	0,09	0,08	0,08	0,08	0,09				

EK 10: 2006 Hisse Senetleri Temettü Verimliliği (Aylık)

Hisse Kodu	HİSSE SENEDİ TEMETTÜ VERİMLİLİĞİ(Aylık)																
	2006																
	1	2	3	ORT.	4	5	6	ORT.	7	8	9	ORT.	10	11	12	ORT.	
ACIBD	0,01	0,01	0,02	0,01	0,01	0,02	0,02	0,02	0,01	0,01	0,01	0,01	0,01	0,01	0,01	0,01	
ADNAC	0,04	0,04	0,04	0,04	0,16	0,10	0,10	0,12	0,09	0,09	0,07	0,08	0,08	0,06	0,06	0,07	
ADEL	0,06	0,06	0,07	0,07	0,08	0,08	0,08	0,08	0,07	0,06	0,06	0,06	0,05	0,05	0,04	0,05	
AEFES	0,03	0,03	0,03	0,03	0,03	0,03	0,03	0,03	0,03	0,03	0,02	0,03	0,03	0,02	0,02	0,02	
AFMAS	0,01	0,01	0,01	0,01	0,01	0,02	0,02	0,02	0,02	0,02	0,02	0,02	0,02	0,02	0,01	0,02	
AGYO	0,02	0,02	0,03	0,03	0,00	0,03	0,03	0,02	0,03	0,03	0,02	0,02	0,02	0,02	0,01	0,02	
AKBNK	0,03	0,03	0,05	0,04	0,05	0,05	0,05	0,05	0,04	0,04	0,03	0,04	0,04	0,03	0,03	0,03	
AKCNS	0,06	0,06	0,13	0,08	0,16	0,13	0,12	0,13	0,10	0,10	0,09	0,10	0,10	0,08	0,08	0,08	
AKGRT	0,05	0,04	0,13	0,07	0,15	0,12	0,11	0,13	0,10	0,10	0,08	0,09	0,09	0,07	0,06	0,07	
AKSA	0,03	0,03	0,03	0,03	0,04	0,00	0,00	0,01	0,00	0,00	0,00	0,00	0,00	0,00	0,00	0,00	
AKSUE	0,01	0,01	0,02	0,01	0,02	0,00	0,00	0,01	0,00	0,00	0,00	0,00	0,00	0,00	0,00	0,00	
ALCAR	0,02	0,02	0,02	0,02	0,03	0,06	0,05	0,04	0,04	0,05	0,05	0,04	0,05	0,04	0,03	0,04	
ALKIM	0,09	0,09	0,10	0,09	0,12	0,11	0,10	0,11	0,10	0,10	0,08	0,09	0,08	0,07	0,06	0,07	
ANACM	0,03	0,03	0,03	0,03	0,07	0,04	0,03	0,05	0,03	0,03	0,03	0,03	0,04	0,03	0,03	0,03	
ANHYT	0,03	0,03	0,00	0,02	0,00	0,08	0,04	0,04	0,04	0,04	0,04	0,04	0,04	0,03	0,02	0,03	
ARCLK	0,07	0,07	0,07	0,07	0,09	0,07	0,06	0,07	0,06	0,06	0,06	0,06	0,06	0,06	0,05	0,06	
ARENA	0,19	0,21	0,16	0,19	0,18	0,07	0,07	0,11	0,06	0,07	0,07	0,07	0,06	0,05	0,05	0,05	
ASELS	0,05	0,04	0,03	0,04	0,04	0,05	0,04	0,04	0,04	0,04	0,04	0,04	0,04	0,04	0,03	0,04	
ASUZU	0,10	0,10	0,11	0,10	0,12	0,12	0,11	0,12	0,10	0,09	0,08	0,09	0,08	0,07	0,06	0,07	
ATEKS	0,05	0,05	0,05	0,05	0,00	0,00	0,00	0,00	0,00	0,00	0,00	0,00	0,00	0,00	0,00	0,00	
AYEN	0,10	0,10	0,11	0,10	0,10	0,00	0,00	0,03	0,00	0,00	0,00	0,00	0,00	0,00	0,00	0,00	
AYGAZ	0,03	0,03	0,04	0,04	0,05	0,00	0,03	0,03	0,03	0,03	0,03	0,03	0,03	0,02	0,02	0,02	
BAGFS	0,02	0,02	0,02	0,02	0,03	0,06	0,06	0,05	0,05	0,05	0,04	0,05	0,04	0,04	0,04	0,04	
BOLUC	0,10	0,09	0,25	0,15	0,28	0,17	0,15	0,20	0,13	0,13	0,11	0,12	0,11	0,09	0,08	0,10	
BOSSA	0,16	0,14	0,15	0,15	0,05	0,05	0,05	0,05	0,04	0,04	0,04	0,04	0,04	0,04	0,04	0,04	
BRISA	0,06	0,06	0,00	0,04	0,11	0,09	0,08	0,09	0,08	0,08	0,08	0,08	0,08	0,07	0,06	0,07	
BRSAN	0,07	0,07	0,07	0,07	0,00	0,04	0,04	0,03	0,04	0,04	0,04	0,04	0,05	0,04	0,04	0,04	
BRYAT	0,02	0,02	0,02	0,02	0,02	0,02	0,02	0,02	0,02	0,02	0,02	0,02	0,02	0,02	0,02	0,02	
BSOKE	0,06	0,00	0,18	0,08	0,19	0,13	0,13	0,15	0,11	0,10	0,08	0,10	0,08	0,07	0,07	0,07	
BTCIM	0,04	0,00	0,07	0,04	0,07	0,07	0,06	0,07	0,05	0,05	0,04	0,05	0,04	0,03	0,03	0,03	
BUCIM	0,05	0,05	0,05	0,05	0,07	0,06	0,04	0,05	0,04	0,04	0,04	0,04	0,04	0,03	0,03	0,03	
CEMTS	0,11	0,09	0,10	0,10	0,06	0,05	0,04	0,05	0,04	0,04	0,04	0,04	0,04	0,04	0,03	0,04	
CIMSA	0,07	0,07	0,07	0,07	0,00	0,06	0,06	0,04	0,05	0,05	0,04	0,04	0,05	0,04	0,04	0,04	
CMENT	0,03	0,02	0,03	0,02	0,03	0,00	0,00	0,01	0,00	0,00	0,00	0,00	0,00	0,00	0,00	0,00	
DESA	0,04	0,04	0,05	0,04	0,05	0,05	0,00	0,04	0,00	0,09	0,10	0,06	0,10	0,10	0,08	0,09	
DEVA	0,06	0,06	0,07	0,06	0,08	0,00	0,00	0,03	0,03	0,03	0,03	0,03	0,02	0,02	0,01	0,02	
DMSAS	0,06	0,06	0,07	0,06	0,08	0,07	0,07	0,07	0,06	0,07	0,07	0,07	0,07	0,06	0,06	0,06	
DOAS	0,07	0,08	0,08	0,08	0,22	0,12	0,13	0,16	0,11	0,11	0,11	0,11	0,08	0,07	0,06	0,07	
DOBUR	0,00	0,01	0,01	0,01	0,00	0,00	0,00	0,00	0,00	0,00	0,00	0,00	0,00	0,00	0,00	0,00	
DOKTS	0,07	0,07	0,08	0,07	0,09	0,05	0,04	0,06	0,04	0,04	0,04	0,04	0,05	0,04	0,03	0,04	
DYHOL	0,01	0,01	0,01	0,01	0,01	0,00	0,00	0,00	0,00	0,00	0,00	0,00	0,00	0,00	0,00	0,00	
ECILC	0,03	0,03	0,02	0,03	0,03	0,00	0,00	0,01	0,00	0,00	0,00	0,00	0,00	0,00	0,00	0,00	
ECZYT	0,01	0,01	0,01	0,01	0,02	0,07	0,06	0,05	0,05	0,05	0,05	0,05	0,05	0,04	0,04	0,04	
EGGUB	0,04	0,04	0,05	0,05	0,06	0,05	0,05	0,05	0,04	0,04	0,04	0,04	0,04	0,04	0,03	0,04	
ENKAI	0,03	0,02	0,03	0,03	0,02	0,01	0,01	0,01	0,01	0,01	0,01	0,01	0,01	0,01	0,01	0,01	
EREGL	0,12	0,12	0,12	0,12	0,13	0,03	0,03	0,07	0,03	0,03	0,02	0,03	0,03	0,02	0,02	0,02	
FENER	0,15	0,14	0,14	0,14	0,14	0,14	0,14	0,14	0,11	0,10	0,12	0,11	0,11	0,10	0,09	0,10	
FFKRL	0,21	0,21	0,20	0,21	0,24	0,00	0,00	0,08	0,00	0,00	0,00	0,00	0,00	0,00	0,00	0,00	
FINBN	0,02	0,01	0,02	0,02	0,01	0,01	0,01	0,01	0,02	0,02	0,02	0,02	0,01	0,01	0,01	0,01	
FMIZP	0,03	0,02	0,01	0,02	0,02	0,02	0,02	0,02	0,02	0,02	0,02	0,02	0,01	0,01	0,01	0,01	
FROTO	0,13	0,13	0,09	0,12	0,27	0,24	0,23	0,25	0,21	0,21	0,16	0,19	0,16	0,13	0,11	0,13	
GENTS	0,05	0,04	0,04	0,04	0,05	0,13	0,12	0,10	0,08	0,08	0,07	0,08	0,07	0,06	0,05	0,06	
GSDHO	0,02	0,01	0,01	0,01	0,02	0,00	0,00	0,01	0,00	0,00	0,00	0,00	0,00	0,00	0,00	0,00	
GSRAY	0,17	0,16	0,15	0,16	0,18	0,18	0,17	0,17	0,12	0,21	0,20	0,18	0,20	0,08	0,09	0,12	
GUBRF	0,03	0,04	0,04	0,04	0,05	0,00	0,00	0,02	0,00	0,00	0,00	0,00	0,00	0,00	0,00	0,00	
GUSGR	0,04	0,04	0,05	0,04	0,05	0,03	0,03	0,04	0,03	0,02	0,02	0,02	0,02	0,02	0,02	0,02	
HEKTS	0,07	0,08	0,09	0,08	0,11	0,23	0,13	0,16	0,12	0,12	0,11	0,11	0,10	0,09	0,08	0,09	
HURGZ	0,01	0,01	0,01	0,01	0,01	0,04	0,03	0,03	0,03	0,03	0,03	0,03	0,03	0,02	0,02	0,02	
IDAS	0,05	0,05	0,05	0,05	0,06	0,00	0,00	0,02	0,00	0,00	0,00	0,00	0,00	0,00	0,00	0,00	
IHLAS	0,00	0,00	0,00	0,00	0,00	0,00	0,00	0,00	0,00	0,00	0,00	0,00	0,00	0,00	0,00	0,00	
INDES	0,02	0,02	0,02	0,02	0,02	0,14	0,14	0,10	0,12	0,12	0,13	0,12	0,11	0,09	0,08	0,09	
ISCTR	0,02	0,01	0,02	0,02	0,03	0,03	0,02	0,03	0,02	0,02	0,02	0,02	0,02	0,01	0,01	0,01	
ISFIN	0,02	0,02	0,02	0,02	0,03	0,02	0,00	0,02	0,08	0,08	0,05	0,07	0,05	0,04	0,04	0,05	
ISGYO	0,02	0,02	0,03	0,03	0,03	0,02	0,02	0,03	0,02	0,02	0,02	0,02	0,02	0,02	0,02	0,02	
ISYAT	0,03	0,03	0,04	0,03	0,00	0,11	0,09	0,07	0,09	0,08	0,07	0,08	0,07	0,06	0,06	0,06	
IZOCM	0,10	0,08	0,08	0,09	0,12	0,10	0,10	0,11	0,09	0,10	0,07	0,09	0,07	0,06	0,05	0,06	
KARTN	0,01	0,02	0,02	0,02	0,02	0,02	0,01	0,02	0,01	0,01	0,01	0,01	0,01	0,01	0,01	0,01	
KCHOL	0,01	0,01	0,02	0,02	0,02	0,02	0,02	0,02	0,02	0,01	0,01	0,01	0,02	0,01	0,01	0,01	

EK 10: 2006 Hisse Senetleri Temettü Verimliliği (Aylık)

Hisse Kodu	HİSSE SENEDİ TEMETTÜ VERİMLİLİĞİ(Aylık)															
	2006															
	1	2	3	ORT.	4	5	6	ORT.	7	8	9	ORT.	10	11	12	ORT.
KENT	0,00	0,00	0,00	0,00	0,00	0,01	0,01	0,01	0,01	0,01	0,01	0,01	0,01	0,01	0,01	0,01
KIPA	0,00	0,00	0,00	0,00	0,00	0,00	0,00	0,00	0,00	0,00	0,00	0,00	0,00	0,00	0,00	0,00
KONYA	0,03	0,03	0,03	0,03	0,04	0,07	0,06	0,06	0,05	0,04	0,04	0,05	0,05	0,04	0,03	0,04
KORDS	0,07	0,08	0,08	0,08	0,19	0,08	0,07	0,11	0,05	0,05	0,05	0,05	0,05	0,04	0,04	0,04
MIGRS	0,01	0,01	0,02	0,01	0,02	0,01	0,01	0,01	0,01	0,01	0,01	0,01	0,01	0,01	0,01	0,01
MRDIN	0,11	0,11	0,11	0,11	0,11	0,25	0,24	0,20	0,21	0,20	0,15	0,19	0,15	0,12	0,10	0,12
MUTLU	0,01	0,01	0,01	0,01	0,01	0,01	0,01	0,01	0,01	0,01	0,01	0,01	0,01	0,01	0,01	0,01
NETAS	0,01	0,01	0,01	0,01	0,02	0,03	0,03	0,02	0,03	0,03	0,03	0,03	0,03	0,02	0,02	0,02
NUHCM	0,03	0,03	0,03	0,03	0,03	0,08	0,08	0,06	0,07	0,06	0,05	0,06	0,05	0,04	0,04	0,04
OLMKS	0,04	0,04	0,04	0,04	0,07	0,06	0,05	0,06	0,05	0,05	0,05	0,05	0,05	0,04	0,04	0,04
OTKAR	0,10	0,09	0,09	0,09	0,12	0,09	0,08	0,10	0,07	0,07	0,06	0,06	0,07	0,05	0,05	0,05
PETUN	0,11	0,11	0,12	0,12	0,14	0,23	0,23	0,20	0,22	0,19	0,19	0,20	0,19	0,13	0,11	0,14
PNSUT	0,05	0,05	0,05	0,05	0,06	0,22	0,21	0,16	0,21	0,18	0,15	0,18	0,12	0,09	0,06	0,09
PRKAB	0,02	0,01	0,02	0,01	0,00	0,00	0,00	0,00	0,00	0,00	0,00	0,00	0,00	0,00	0,00	0,00
PTOFS	0,04	0,04	0,05	0,04	0,06	0,09	0,04	0,06	0,03	0,03	0,04	0,03	0,03	0,03	0,03	0,03
SAHOL	0,03	0,03	0,03	0,03	0,02	0,02	0,02	0,02	0,02	0,02	0,02	0,02	0,02	0,01	0,01	0,01
SARKY	0,05	0,05	0,05	0,05	0,06	0,07	0,06	0,06	0,06	0,06	0,06	0,06	0,06	0,05	0,04	0,05
SISE	0,02	0,02	0,02	0,02	0,02	0,00	0,00	0,01	0,00	0,00	0,00	0,00	0,00	0,00	0,00	0,00
SKTAS	0,10	0,08	0,08	0,09	0,10	0,01	0,01	0,04	0,01	0,01	0,01	0,01	0,01	0,01	0,01	0,01
TCELL	0,03	0,03	0,04	0,03	0,04	0,04	0,07	0,05	0,06	0,06	0,06	0,06	0,06	0,05	0,05	0,05
TEBNK	0,02	0,02	0,02	0,02	0,05	0,04	0,04	0,04	0,03	0,02	0,02	0,02	0,02	0,02	0,01	0,02
TIRE	0,03	0,03	0,03	0,03	0,04	0,04	0,04	0,04	0,04	0,04	0,04	0,04	0,04	0,04	0,03	0,04
TOASO	0,02	0,02	0,03	0,02	0,04	0,06	0,05	0,05	0,05	0,05	0,04	0,04	0,04	0,03	0,04	0,04
TRKCM	0,08	0,07	0,07	0,07	0,15	0,07	0,06	0,09	0,06	0,06	0,06	0,06	0,06	0,06	0,05	0,06
TSKB	0,11	0,08	0,07	0,09	0,07	0,13	0,13	0,11	0,10	0,10	0,08	0,09	0,08	0,06	0,06	0,07
TSKYO	0,02	0,02	0,02	0,02	0,03	0,44	0,39	0,29	0,25	0,26	0,28	0,26	0,29	0,21	0,18	0,23
TTRAK	0,13	0,13	0,13	0,13	0,15	0,35	0,34	0,28	0,30	0,30	0,30	0,30	0,28	0,23	0,21	0,24
TUDDF	0,06	0,06	0,06	0,06	0,06	0,06	0,06	0,06	0,04	0,05	0,04	0,04	0,04	0,04	0,04	0,04
TUPRS	0,13	0,12	0,11	0,12	0,12	0,11	0,10	0,11	0,10	0,09	0,08	0,09	0,08	0,08	0,08	0,08
UCAK	0,08	0,08	0,10	0,09	0,16	0,15	0,13	0,15	0,12	0,12	0,13	0,13	0,13	0,10	0,10	0,11
ULKER	0,02	0,02	0,02	0,02	0,02	0,02	0,02	0,02	0,02	0,02	0,02	0,02	0,02	0,02	0,02	0,02
VKGYO	0,01	0,01	0,01	0,01	0,01	0,01	0,01	0,01	0,06	0,04	0,04	0,05	0,04	0,04	0,03	0,04
YAZIC	0,03	0,03	0,03	0,03	0,03	0,03	0,03	0,03	0,02	0,02	0,02	0,02	0,02	0,02	0,02	0,02
YKRYO	0,03	0,04	0,04	0,04	0,05	0,00	0,23	0,09	0,22	0,18	0,17	0,19	0,17	0,14	0,14	0,15
YKSGR	0,01	0,01	0,01	0,01	0,02	0,00	0,00	0,01	0,00	0,00	0,00	0,00	0,00	0,00	0,00	0,00
YUNSA	0,06	0,06	0,06	0,06	0,16	0,16	0,15	0,16	0,14	0,14	0,14	0,14	0,11	0,10	0,09	0,10
ZOREN	0,01	0,01	0,01	0,01	0,01	0,01	0,00	0,01	0,00	0,00	0,00	0,00	0,00	0,00	0,00	0,00

EK 11: 2007 Hisse Senetleri Temettü Verimliliği (Aylık)

Hisse Kodu	HİSSE SENEDİ TEMETTÜ VERİMLİLİĞİ(Aylık)															
	2007															
	1	2	3	ORT	4	5	6	ORT	7	8	9	ORT	10	11	12	ORT
ACIBD	0,01	0,01	0,01	0,01	0,01	0,00	0,00	0,00	0,00	0,00	0,00	0,00	0,00	0,00	0,00	0,00
ADNAC	0,05	0,05	0,05	0,05	0,09	0,10	0,12	0,10	0,12	0,11	0,11	0,12	0,10	0,11	0,10	0,10
ADEL	0,03	0,03	0,04	0,03	0,04	0,08	0,10	0,07	0,09	0,07	0,07	0,08	0,07	0,07	0,07	0,07
AEFES	0,02	0,02	0,02	0,02	0,02	0,02	0,02	0,02	0,02	0,02	0,02	0,02	0,02	0,02	0,02	0,02
AFMAS	0,01	0,01	0,01	0,01	0,01	0,02	0,02	0,02	0,02	0,02	0,02	0,02	0,02	0,02	0,02	0,02
AFYON	0,02	0,02	0,02	0,02	0,02	0,02	0,02	0,02	0,02	0,02	0,02	0,02	0,02	0,02	0,02	0,02
AGYO	0,01	0,01	0,01	0,01	0,03	0,02	0,03	0,03	0,03	0,02	0,02	0,02	0,02	0,02	0,02	0,02
AKBNK	0,03	0,02	0,03	0,03	0,03	0,04	0,04	0,04	0,04	0,04	0,04	0,04	0,04	0,04	0,03	0,04
AKCNS	0,06	0,06	0,00	0,04	0,07	0,08	0,11	0,08	0,09	0,08	0,09	0,09	0,08	0,09	0,08	0,08
AKGRT	0,05	0,05	0,03	0,04	0,03	0,04	0,05	0,04	0,04	0,04	0,04	0,04	0,03	0,04	0,04	0,04
AKMGY	0,03	0,03	0,04	0,04	0,04	0,13	0,15	0,11	0,14	0,15	0,15	0,14	0,17	0,13	0,12	0,14
ALARK	0,00	0,00	0,00	0,00	0,00	0,00	0,00	0,00	0,00	0,00	0,00	0,00	0,00	0,00	0,00	0,00
ALCAR	0,03	0,02	0,02	0,03	0,02	0,02	0,02	0,02	0,02	0,02	0,02	0,02	0,02	0,02	0,02	0,02
ALGYO	0,01	0,01	0,01	0,01	0,01	0,02	0,02	0,02	0,01	0,01	0,01	0,01	0,01	0,01	0,01	0,01
ALKIM	0,07	0,06	0,00	0,04	0,07	0,08	0,09	0,08	0,11	0,10	0,10	0,10	0,10	0,10	0,10	0,10
ALTIN	0,03	0,03	0,03	0,03	0,03	0,02	0,03	0,02	0,04	0,03	0,00	0,02	0,00	0,00	0,00	0,00
ANACM	0,03	0,03	0,03	0,03	0,03	0,03	0,03	0,03	0,03	0,03	0,03	0,03	0,03	0,03	0,03	0,03
ANELT	0,03	0,03	0,00	0,02	0,01	0,02	0,02	0,01	0,02	0,02	0,02	0,02	0,02	0,02	0,02	0,02
ANHYT	0,02	0,02	0,03	0,02	0,03	0,02	0,02	0,02	0,02	0,02	0,02	0,02	0,01	0,01	0,01	0,01
ANSGR	0,02	0,02	0,03	0,02	0,04	0,02	0,03	0,03	0,03	0,02	0,03	0,03	0,02	0,03	0,03	0,02
ARCLK	0,04	0,04	0,05	0,04	0,04	0,05	0,06	0,05	0,05	0,05	0,05	0,05	0,05	0,05	0,06	0,06
ARENA	0,04	0,03	0,03	0,03	0,03	0,05	0,07	0,05	0,07	0,06	0,06	0,06	0,05	0,06	0,06	0,06
ARFYO	0,04	0,03	0,03	0,03	0,03	0,00	0,00	0,01	0,00	0,00	0,00	0,00	0,00	0,00	0,00	0,00
ASELS	0,02	0,02	0,02	0,02	0,02	0,03	0,04	0,03	0,03	0,03	0,03	0,03	0,03	0,03	0,03	0,03
ASUZU	0,06	0,05	0,05	0,05	0,05	0,07	0,09	0,07	0,09	0,09	0,09	0,09	0,08	0,10	0,09	0,09
ATAYO	0,04	0,05	0,05	0,05	0,05	0,04	0,06	0,05	0,05	0,00	0,00	0,02	0,00	0,00	0,00	0,00
ATLAS	0,12	0,13	0,15	0,13	0,13	0,16	0,12	0,13	0,00	0,00	0,00	0,00	0,00	0,00	0,00	0,00
ATSYO	0,10	0,09	0,11	0,10	0,10	0,00	0,00	0,03	0,00	0,00	0,00	0,00	0,00	0,00	0,00	0,00
AVRSY	0,03	0,03	0,03	0,03	0,03	0,04	0,04	0,04	0,00	0,00	0,00	0,00	0,00	0,00	0,00	0,00
AYGAZ	0,02	0,02	0,02	0,02	0,02	0,03	0,03	0,03	0,03	0,29	0,30	0,21	0,27	0,28	0,25	0,27
BAGFS	0,03	0,03	0,04	0,03	0,04	0,04	0,04	0,04	0,04	0,04	0,04	0,04	0,04	0,05	0,05	0,04
BIMAS	0,02	0,02	0,02	0,02	0,00	0,04	0,05	0,03	0,05	0,04	0,04	0,04	0,03	0,03	0,03	0,03
BOLUC	0,08	0,07	0,15	0,10	0,15	0,18	0,17	0,17	0,18	0,16	0,16	0,17	0,15	0,17	0,16	0,16
BOSSA	0,04	0,03	0,04	0,04	0,08	0,10	0,10	0,09	0,11	0,08	0,08	0,09	0,06	0,05	0,05	0,05
BRISA	0,07	0,06	0,06	0,06	0,06	0,07	0,08	0,07	0,07	0,07	0,06	0,07	0,05	0,06	0,05	0,05
BRSAN	0,04	0,03	0,04	0,03	0,04	0,08	0,09	0,07	0,10	0,09	0,09	0,09	0,08	0,07	0,08	0,08
BRYAT	0,01	0,01	0,01	0,01	0,01	0,01	0,01	0,01	0,01	0,01	0,01	0,01	0,01	0,01	0,01	0,01
BSHEV	0,03	0,02	0,03	0,03	0,03	0,04	0,05	0,04	0,04	0,04	0,04	0,04	0,04	0,04	0,04	0,04
BSOKE	0,07	0,06	0,13	0,09	0,12	0,13	0,15	0,13	0,15	0,11	0,11	0,12	0,10	0,13	0,12	0,12
BTCIM	0,03	0,03	0,00	0,02	0,05	0,05	0,04	0,05	0,05	0,05	0,05	0,05	0,04	0,05	0,05	0,05
BUCIM	0,03	0,03	0,03	0,03	0,03	0,03	0,03	0,03	0,03	0,03	0,03	0,03	0,03	0,03	0,03	0,03
BUMYO	0,09	0,06	0,01	0,06	0,01	0,02	0,02	0,02	0,02	0,02	0,02	0,02	0,02	0,02	0,01	0,01
CEMTS	0,03	0,03	0,03	0,03	0,00	0,11	0,13	0,08	0,12	0,11	0,12	0,12	0,11	0,12	0,11	0,11
CIMSA	0,03	0,03	0,04	0,03	0,03	0,09	0,13	0,09	0,11	0,10	0,10	0,10	0,10	0,10	0,10	0,10
CLEBI	0,03	0,02	0,03	0,03	0,03	0,04	0,05	0,04	0,06	0,05	0,05	0,05	0,05	0,05	0,06	0,05
DENTA	0,02	0,02	0,02	0,02	0,02	0,02	0,00	0,01	0,06	0,06	0,05	0,06	0,05	0,04	0,04	0,05
DESA	0,07	0,07	0,08	0,07	0,08	0,10	0,11	0,10	0,11	0,00	0,00	0,04	0,00	0,00	0,00	0,00
DEVA	0,01	0,01	0,01	0,01	0,01	0,01	0,01	0,01	0,00	0,00	0,00	0,00	0,00	0,00	0,00	0,00
DITAS	0,01	0,01	0,01	0,01	0,01	0,01	0,02	0,01	0,02	0,02	0,02	0,02	0,02	0,02	0,02	0,02
DMSAS	0,06	0,06	0,06	0,06	0,06	0,08	0,08	0,07	0,08	0,08	0,08	0,08	0,07	0,08	0,08	0,08
DOAS	0,05	0,04	0,04	0,04	0,00	0,01	0,01	0,01	0,01	0,01	0,01	0,01	0,01	0,01	0,01	0,01
DOHOL	0,04	0,03	0,03	0,03	0,03	0,00	0,00	0,01	0,00	0,00	0,00	0,00	0,00	0,00	0,00	0,00
DOKTS	0,04	0,03	0,14	0,07	0,14	0,10	0,09	0,11	0,08	0,07	0,07	0,07	0,07	0,07	0,07	0,07
ECBYO	0,06	0,05	0,06	0,06	0,00	0,00	0,00	0,00	0,00	0,00	0,00	0,00	0,00	0,00	0,00	0,00
ECZYT	0,03	0,03	0,03	0,03	0,03	0,01	0,01	0,02	0,01	0,01	0,01	0,01	0,01	0,01	0,01	0,01
EGCYO	0,18	0,18	0,16	0,17	0,00	0,00	0,00	0,00	0,00	0,00	0,00	0,00	0,00	0,00	0,00	0,00
EGGUB	0,03	0,03	0,03	0,03	0,03	0,02	0,03	0,03	0,02	0,02	0,02	0,02	0,02	0,02	0,02	0,02
ENKAI	0,01	0,01	0,01	0,01	0,01	0,03	0,03	0,02	0,03	0,03	0,03	0,03	0,03	0,02	0,02	0,02
EREGL	0,02	0,02	0,02	0,02	0,02	0,10	0,09	0,07	0,09	0,09	0,10	0,09	0,08	0,08	0,07	0,08
EVNYO	0,08	0,07	0,08	0,07	0,08	0,04	0,05	0,05	0,05	0,05	0,05	0,05	0,04	0,04	0,04	0,04
FENER	0,08	0,08	0,08	0,08	0,08	0,08	0,08	0,08	0,08	0,08	0,08	0,05	0,09	0,09	0,08	0,09
FINBN	0,01	0,01	0,01	0,01	0,01	0,01	0,01	0,01	0,01	0,01	0,01	0,01	0,01	0,01	0,01	0,01
FMIZP	0,01	0,04	0,04	0,03	0,04	0,04	0,05	0,04	0,05	0,03	0,04	0,04	0,03	0,03	0,03	0,03
FNSYO	0,20	0,19	0,20	0,20	0,20	0,17	0,20	0,19	0,06	0,06	0,06	0,06	0,06	0,06	0,06	0,06
GARAN	0,01	0,01	0,01	0,01	0,01	0,01	0,01	0,01	0,01	0,01	0,01	0,01	0,01	0,01	0,01	0,01
GARFA	0,01	0,01	0,01	0,01	0,01	0,00	0,01	0,01	0,01	0,01	0,01	0,01	0,01	0,01	0,01	0,01
GDKYO	0,06	0,05	0,09	0,07	0,07	0,03	0,06	0,05	0,08	0,04	0,04	0,05	0,04	0,04	0,04	0,04
GENTS	0,04	0,04	0,04	0,04	0,04	0,00	0,05	0,03	0,05	0,05	0,04	0,04	0,04	0,04	0,04	0,04

EK 11: 2007 Hisse Senetleri Temettü Verimliliği (Aylık)

Hisse Kodu	HİSSE SENEDİ TEMETTÜ VERİMLİLİĞİ(Aylık)															
	2007															
	1	2	3	ORT	4	5	6	ORT	7	8	9	ORT	10	11	12	ORT
GOLTS	0,03	0,03	0,03	0,03	0,03	0,03	0,02	0,03	0,03	0,04	0,04	0,04	0,04	0,04	0,04	
GRNYO	0,03	0,03	0,03	0,03	0,04	0,00	0,07	0,04	0,07	0,04	0,04	0,05	0,04	0,05	0,05	
GSRAY	0,08	0,08	0,07	0,08	0,08	0,08	0,08	0,08	0,08	0,00	0,00	0,03	0,00	0,00	0,00	
GUSGR	0,02	0,01	0,01	0,01	0,01	0,00	0,00	0,00	0,00	0,00	0,00	0,00	0,00	0,00	0,00	
HDFYO	0,20	0,21	0,25	0,22	0,26	0,00	0,00	0,09	0,00	0,00	0,00	0,00	0,00	0,00	0,00	
HEKTS	0,08	0,07	0,07	0,07	0,14	0,08	0,09	0,10	0,09	0,09	0,09	0,09	0,08	0,08	0,07	
HURGZ	0,02	0,02	0,02	0,02	0,02	0,00	0,00	0,01	0,00	0,00	0,00	0,00	0,00	0,00	0,00	
IBTYO	0,09	0,10	0,10	0,10	0,10	0,00	0,00	0,03	0,00	0,00	0,00	0,00	0,00	0,00	0,00	
INDES	0,06	0,06	0,05	0,06	0,05	0,02	0,02	0,03	0,02	0,02	0,02	0,02	0,02	0,02	0,02	
ISCTR	0,01	0,01	0,01	0,01	0,02	0,02	0,03	0,02	0,03	0,02	0,03	0,02	0,02	0,02	0,02	
ISFIN	0,04	0,03	0,04	0,04	0,04	0,05	0,09	0,06	0,02	0,01	0,01	0,01	0,01	0,01	0,01	
ISGYO	0,01	0,01	0,01	0,01	0,01	0,00	0,02	0,01	0,02	0,02	0,02	0,02	0,02	0,02	0,02	
ISYAT	0,06	0,05	0,05	0,06	0,05	0,01	0,03	0,03	0,03	0,03	0,03	0,03	0,03	0,03	0,03	
IZOCM	0,04	0,03	0,18	0,09	0,15	0,16	0,16	0,16	0,16	0,13	0,11	0,14	0,11	0,11	0,11	
KARTN	0,01	0,01	0,01	0,01	0,00	0,05	0,05	0,03	0,05	0,05	0,05	0,05	0,27	0,28	0,29	
KCHOL	0,01	0,01	0,01	0,01	0,01	0,00	0,01	0,01	0,01	0,01	0,01	0,01	0,01	0,01	0,01	
KENT	0,01	0,01	0,01	0,01	0,01	0,00	0,00	0,00	0,00	0,00	0,00	0,00	0,00	0,00	0,00	
KONYA	0,03	0,03	0,03	0,03	0,03	0,05	0,05	0,04	0,05	0,04	0,04	0,05	0,04	0,04	0,04	
KORDS	0,03	0,03	0,03	0,03	0,00	0,00	0,00	0,00	0,00	0,00	0,00	0,00	0,00	0,00	0,00	
LOGO	0,02	0,02	0,02	0,02	0,02	0,02	0,03	0,02	0,03	0,03	0,03	0,03	0,02	0,03	0,00	
LUKSK	0,04	0,04	0,05	0,04	0,04	0,05	0,05	0,05	0,05	0,05	0,05	0,03	0,00	0,00	0,00	
MIGRS	0,01	0,01	0,01	0,01	0,01	0,02	0,02	0,01	0,02	0,02	0,01	0,02	0,01	0,01	0,01	
MNDRS	0,02	0,02	0,02	0,02	0,01	0,02	0,05	0,03	0,03	0,03	0,03	0,03	0,03	0,03	0,03	
MRDIN	0,11	0,08	0,08	0,09	0,20	0,15	0,16	0,17	0,15	0,14	0,14	0,14	0,13	0,14	0,14	
MRSHL	0,04	0,04	0,05	0,04	0,04	0,10	0,11	0,08	0,11	0,11	0,10	0,10	0,09	0,10	0,09	
MUTLU	0,01	0,01	0,00	0,00	0,00	0,00	0,00	0,00	0,00	0,00	0,00	0,00	0,00	0,00	0,00	
NETAS	0,02	0,02	0,02	0,02	0,02	0,01	0,01	0,01	0,01	0,01	0,01	0,01	0,01	0,01	0,01	
NUHCM	0,04	0,04	0,04	0,04	0,08	0,05	0,05	0,06	0,05	0,05	0,05	0,05	0,05	0,05	0,04	
OLMKS	0,04	0,03	0,04	0,03	0,00	0,08	0,09	0,06	0,09	0,08	0,08	0,08	0,08	0,07	0,07	
OTKAR	0,04	0,03	0,03	0,03	0,03	0,12	0,12	0,09	0,11	0,10	0,10	0,10	0,09	0,07	0,08	
PETUN	0,09	0,09	0,10	0,09	0,08	0,13	0,16	0,12	0,15	0,13	0,13	0,14	0,13	0,12	0,12	
PNSUT	0,05	0,06	0,07	0,06	0,06	0,12	0,15	0,11	0,13	0,09	0,10	0,10	0,09	0,10	0,10	
PTOFS	0,03	0,02	0,02	0,02	0,02	0,00	0,02	0,01	0,02	0,02	0,02	0,02	0,02	0,02	0,02	
SAHOL	0,01	0,01	0,01	0,01	0,01	0,02	0,02	0,02	0,02	0,02	0,02	0,02	0,02	0,02	0,02	
SARKY	0,04	0,03	0,03	0,04	0,03	0,07	0,08	0,06	0,07	0,05	0,05	0,06	0,05	0,05	0,06	
SKTAS	0,01	0,01	0,01	0,01	0,04	0,05	0,06	0,05	0,06	0,05	0,05	0,05	0,05	0,05	0,05	
SODA	0,02	0,02	0,02	0,02	0,04	0,04	0,04	0,04	0,04	0,04	0,04	0,04	0,03	0,03	0,03	
TCELL	0,05	0,05	0,05	0,05	0,09	0,06	0,04	0,06	0,04	0,04	0,03	0,04	0,03	0,04	0,04	
TEBNK	0,01	0,01	0,01	0,01	0,00	0,00	0,00	0,00	0,00	0,00	0,00	0,00	0,00	0,00	0,00	
TIRE	0,03	0,03	0,03	0,03	0,03	0,03	0,03	0,03	0,04	0,03	0,04	0,04	0,04	0,03	0,02	
TKBNK	0,01	0,01	0,01	0,01	0,01	0,11	0,14	0,08	0,10	0,11	0,12	0,11	0,10	0,12	0,12	
TOASO	0,02	0,02	0,02	0,02	0,02	0,03	0,03	0,03	0,03	0,03	0,03	0,03	0,02	0,02	0,02	
TRCAS	0,04	0,08	0,00	0,04	0,00	0,06	0,06	0,04	0,07	0,07	0,07	0,07	0,06	0,06	0,06	
TRKCM	0,05	0,05	0,05	0,05	0,05	0,06	0,07	0,06	0,06	0,06	0,06	0,06	0,06	0,06	0,06	
TSKB	0,05	0,05	0,05	0,05	0,05	0,06	0,08	0,06	0,07	0,06	0,06	0,07	0,05	0,06	0,06	
TSKYO	0,21	0,19	0,22	0,21	0,23	0,00	0,00	0,08	0,00	0,00	0,00	0,00	0,00	0,00	0,00	
TSPOR	0,15	0,14	0,15	0,15	0,14	0,15	0,15	0,15	0,15	0,16	0,16	0,16	0,00	0,00	0,00	
TTRAK	0,16	0,13	0,12	0,14	0,11	0,16	0,19	0,15	0,18	0,17	0,17	0,17	0,15	0,15	0,17	
TUDDF	0,03	0,03	0,03	0,03	0,03	0,02	0,02	0,02	0,02	0,02	0,02	0,02	0,02	0,02	0,02	
TUPRS	0,07	0,08	0,08	0,08	0,07	0,10	0,10	0,09	0,09	0,10	0,11	0,10	0,11	0,11	0,11	
UCAK	0,10	0,08	0,10	0,09	0,39	0,45	0,62	0,48	0,49	0,49	0,68	0,55	0,55	0,53	0,54	
ULKER	0,02	0,02	0,02	0,02	0,02	0,02	0,03	0,02	0,03	0,03	0,03	0,03	0,02	0,03	0,03	
UNYEC	0,05	0,05	0,18	0,09	0,17	0,18	0,22	0,19	0,21	0,18	0,17	0,19	0,16	0,18	0,17	
VAKBN	0,04	0,04	0,04	0,04	0,04	0,08	0,09	0,07	0,09	0,09	0,09	0,09	0,08	0,09	0,09	
VKFYT	0,05	0,05	0,05	0,05	0,05	0,00	0,00	0,02	0,00	0,00	0,00	0,00	0,00	0,00	0,00	
VKGYO	0,03	0,03	0,03	0,03	0,03	0,03	0,04	0,04	0,04	0,04	0,03	0,04	0,03	0,04	0,04	
YAZIC	0,02	0,01	0,01	0,01	0,01	0,06	0,06	0,05	0,06	0,06	0,06	0,06	0,06	0,06	0,06	
YKRYO	0,15	0,14	0,14	0,14	0,15	0,05	0,05	0,08	0,06	0,05	0,06	0,06	0,05	0,05	0,05	
YUNSA	0,10	0,09	0,10	0,09	0,10	0,13	0,13	0,12	0,14	0,12	0,12	0,12	0,11	0,08	0,09	

EK 12: 2008 Hisse Senetleri Temettü Verimliliği (Aylık)

Hisse Kodu	HİSSE SENEDİ TEMETTÜ VERİMLİLİĞİ(Aylık)															
	2008															
	1	2	3	ORT	4	5	6	ORT	7	8	9	ORT	10	11	12	ORT
ACIBD	0,00	0,00	0,00	0,00	0,00	0,00	0,00	0,00	0,00	0,00	0,00	0,00	0,00	0,00	0,00	0,00
ADNAC	0,10	0,10	0,09	0,10	0,13	0,13	0,13	0,13	0,12	0,13	0,12	0,12	0,12	0,13	0,13	0,13
ADEL	0,08	0,09	0,09	0,09	0,09	0,08	0,08	0,08	0,07	0,07	0,07	0,07	0,08	0,08	0,09	0,08
AEFES	0,02	0,02	0,02	0,02	0,02	0,02	0,02	0,02	0,02	0,02	0,02	0,02	0,02	0,02	0,02	0,02
AFMAS	0,02	0,02	0,02	0,02	0,02	0,00	0,00	0,01	0,00	0,00	0,00	0,00	0,00	0,00	0,00	0,00
AFYON	0,02	0,02	0,02	0,02	0,02	0,02	0,02	0,02	0,02	0,02	0,02	0,02	0,02	0,02	0,02	0,02
AGYO	0,02	0,02	0,02	0,02	0,00	0,00	0,00	0,00	0,09	0,11	0,09	0,10	0,07	0,07	0,08	0,08
AKBNK	0,03	0,03	0,03	0,03	0,03	0,03	0,03	0,03	0,03	0,03	0,03	0,03	0,02	0,03	0,03	0,03
AKCNS	0,07	0,07	0,08	0,07	0,08	0,07	0,08	0,08	0,07	0,07	0,07	0,07	0,08	0,08	0,09	0,08
AKGRT	0,04	0,04	0,00	0,02	0,05	0,04	0,04	0,05	0,04	0,04	0,04	0,04	0,04	0,04	0,05	0,04
AKMGY	0,12	0,12	0,11	0,12	0,11	0,09	0,10	0,10	0,11	0,11	0,10	0,10	0,08	0,08	0,08	0,08
AKSA	0,04	0,04	0,04	0,04	0,04	0,00	0,00	0,01	0,00	0,00	0,00	0,00	0,00	0,00	0,00	0,00
AKYO	0,25	0,25	0,38	0,29	0,23	0,18	0,19	0,20	0,17	0,18	0,17	0,17	0,17	0,18	0,18	0,18
ALARK	0,00	0,00	0,00	0,00	0,00	0,01	0,01	0,01	0,00	0,00	0,00	0,00	0,00	0,00	0,00	0,00
ALCAR	0,02	0,02	0,02	0,02	0,02	0,03	0,03	0,03	0,03	0,03	0,03	0,03	0,03	0,03	0,03	0,03
ALGYO	0,01	0,01	0,01	0,01	0,01	0,00	0,00	0,00	0,00	0,00	0,00	0,00	0,00	0,00	0,01	0,00
ALKIM	0,09	0,09	0,08	0,09	0,00	0,07	0,07	0,04	0,07	0,08	0,07	0,07	0,07	0,07	0,06	0,07
ANACM	0,02	0,02	0,02	0,02	0,00	0,00	0,04	0,01	0,04	0,04	0,04	0,04	0,04	0,04	0,03	0,04
ANELT	0,02	0,02	0,02	0,02	0,00	0,03	0,04	0,02	0,04	0,04	0,03	0,04	0,03	0,03	0,03	0,03
ANHYT	0,01	0,01	0,03	0,02	0,04	0,04	0,04	0,04	0,03	0,04	0,03	0,03	0,03	0,04	0,04	0,04
ANSGR	0,02	0,02	0,09	0,05	0,08	0,07	0,08	0,08	0,07	0,07	0,07	0,07	0,07	0,08	0,08	0,08
ARCLK	0,06	0,05	0,05	0,05	0,05	0,02	0,02	0,03	0,02	0,03	0,03	0,03	0,03	0,03	0,03	0,03
ARENA	0,06	0,06	0,06	0,06	0,07	0,06	0,07	0,07	0,06	0,07	0,07	0,06	0,05	0,06	0,06	0,06
ASELS	0,03	0,03	0,03	0,03	0,03	0,06	0,07	0,05	0,06	0,07	0,06	0,06	0,06	0,06	0,07	0,06
ASUZU	0,09	0,10	0,09	0,09	0,09	0,06	0,05	0,07	0,05	0,06	0,06	0,06	0,06	0,06	0,05	0,06
AVIVA	0,00	0,01	0,01	0,01	0,01	0,00	0,00	0,00	0,00	0,00	0,00	0,00	0,00	0,00	0,00	0,00
AYGAZ	0,24	0,27	0,26	0,26	0,23	0,18	0,19	0,20	0,19	0,04	0,04	0,09	0,04	0,04	0,04	0,04
BAGFS	0,04	0,04	0,04	0,04	0,03	0,11	0,10	0,08	0,08	0,09	0,09	0,09	0,07	0,07	0,06	0,07
BIMAS	0,03	0,03	0,03	0,03	0,03	0,05	0,04	0,04	0,04	0,04	0,04	0,04	0,04	0,04	0,04	0,04
BOLUC	0,16	0,16	0,00	0,11	0,12	0,12	0,11	0,11	0,10	0,11	0,12	0,11	0,12	0,13	0,14	0,13
BOSSA	0,04	0,05	0,05	0,05	0,09	0,09	0,09	0,09	0,09	0,10	0,10	0,09	0,10	0,10	0,10	0,10
BRISA	0,05	0,05	0,05	0,05	0,09	0,08	0,08	0,08	0,08	0,08	0,09	0,08	0,08	0,09	0,08	0,08
BRSAN	0,08	0,08	0,09	0,08	0,09	0,07	0,08	0,08	0,07	0,07	0,07	0,07	0,07	0,07	0,08	0,07
BRYAT	0,01	0,01	0,01	0,01	0,01	0,03	0,03	0,02	0,02	0,03	0,03	0,03	0,02	0,03	0,03	0,03
BSHEV	0,04	0,03	0,03	0,04	0,04	0,03	0,03	0,03	0,03	0,03	0,03	0,03	0,03	0,03	0,03	0,03
BSOKE	0,12	0,11	0,00	0,08	0,02	0,02	0,02	0,02	0,02	0,02	0,02	0,02	0,02	0,02	0,03	0,02
BTCIM	0,05	0,03	0,03	0,04	0,04	0,01	0,01	0,02	0,01	0,01	0,01	0,01	0,01	0,01	0,01	0,01
BUCIM	0,03	0,03	0,03	0,03	0,06	0,05	0,05	0,05	0,05	0,05	0,05	0,05	0,05	0,05	0,05	0,05
BUMYO	0,02	0,14	0,15	0,10	0,15	0,13	0,13	0,14	0,12	0,12	0,10	0,12	0,09	0,11	0,11	0,11
CCOLA	0,01	0,01	0,01	0,01	0,01	0,01	0,01	0,01	0,01	0,01	0,01	0,01	0,01	0,01	0,01	0,01
CEMTS	0,11	0,11	0,11	0,11	0,11	0,05	0,05	0,07	0,05	0,05	0,05	0,05	0,05	0,05	0,05	0,05
CIMSA	0,09	0,09	0,09	0,09	0,21	0,12	0,12	0,15	0,11	0,12	0,11	0,11	0,11	0,12	0,13	0,12
CLEBI	0,07	0,04	0,10	0,07	0,12	0,07	0,08	0,09	0,07	0,07	0,08	0,07	0,09	0,10	0,09	0,09
DENTA	0,04	0,05	0,04	0,04	0,04	0,03	0,03	0,04	0,00	0,00	0,00	0,00	0,00	0,00	0,00	0,00
DERIM	0,03	0,03	0,02	0,02	0,03	0,03	0,04	0,03	0,04	0,05	0,02	0,04	0,02	0,02	0,02	0,02
DITAS	0,02	0,02	0,02	0,02	0,03	0,02	0,00	0,02	0,00	0,00	0,00	0,00	0,00	0,00	0,00	0,00
DMSAS	0,08	0,08	0,07	0,08	0,08	0,04	0,04	0,05	0,03	0,03	0,03	0,03	0,04	0,04	0,04	0,04
DOAS	0,01	0,01	0,01	0,01	0,01	0,03	0,03	0,03	0,03	0,03	0,03	0,03	0,02	0,03	0,02	0,02
DOKTS	0,07	0,07	0,00	0,04	0,00	0,01	0,01	0,01	0,01	0,01	0,01	0,01	0,01	0,01	0,01	0,01
ECZYT	0,01	0,01	0,01	0,01	0,01	0,01	0,01	0,01	0,01	0,01	0,01	0,01	0,01	0,01	0,01	0,01
EGEEN	0,07	0,08	0,07	0,07	0,01	0,01	0,01	0,01	0,01	0,01	0,01	0,01	0,01	0,01	0,01	0,01
EGGUB	0,03	0,03	0,03	0,03	0,03	0,07	0,07	0,05	0,04	0,05	0,05	0,05	0,05	0,05	0,03	0,04
ENKAI	0,02	0,02	0,02	0,02	0,02	0,03	0,03	0,02	0,02	0,03	0,03	0,03	0,02	0,02	0,02	0,02
ERBOS	0,04	0,03	0,02	0,03	0,03	0,02	0,02	0,02	0,02	0,03	0,02	0,02	0,02	0,03	0,03	0,03
EREGL	0,06	0,06	0,05	0,06	0,04	0,07	0,07	0,06	0,06	0,06	0,05	0,05	0,05	0,06	0,05	0,05
EVNYO	0,05	0,04	0,04	0,04	0,04	0,02	0,03	0,03	0,02	0,03	0,03	0,03	0,03	0,03	0,03	0,03
FENER	0,08	0,08	0,08	0,08	0,08	0,08	0,08	0,08	0,07	0,07	0,07	0,07	0,07	0,07	0,06	0,07
FENIS	0,13	0,13	0,12	0,12	0,12	0,10	0,00	0,07	0,06	0,07	0,06	0,06	0,07	0,07	0,07	0,07
FINBN	0,01	0,01	0,01	0,01	0,01	0,01	0,01	0,01	0,00	0,00	0,00	0,00	0,01	0,01	0,01	0,01
FMIZP	0,03	0,02	0,02	0,02	0,02	0,02	0,02	0,02	0,02	0,02	0,01	0,02	0,01	0,01	0,02	0,02
FNSYO	0,07	0,06	0,06	0,06	0,07	0,06	0,07	0,07	0,14	0,15	0,15	0,15	0,15	0,16	0,16	0,16
FROTO	0,09	0,09	0,09	0,09	0,11	0,65	0,11	0,29	0,10	0,10	0,10	0,10	0,09	0,10	0,10	0,10
GARAN	0,01	0,01	0,01	0,01	0,00	0,00	0,00	0,00	0,00	0,00	0,00	0,00	0,00	0,00	0,00	0,00
GARFA	0,01	0,01	0,01	0,01	0,01	0,01	0,00	0,01	0,00	0,01	0,00	0,02	0,01	0,02	0,01	0,01
GDKYO	0,04	0,04	0,15	0,08	0,16	0,14	0,15	0,15	0,14	0,15	0,11	0,14	0,10	0,09	0,09	0,09
GENTS	0,04	0,04	0,04	0,04	0,04	0,05	0,01	0,03	0,01	0,01	0,01	0,01	0,01	0,01	0,01	0,01
GRNYO	0,05	0,05	0,05	0,05	0,05	0,04	0,00	0,03	0,06	0,06	0,06	0,06	0,06	0,06	0,06	0,06
GUBRF	0,06	0,06	0,06	0,06	0,06	0,08	0,07	0,07	0,06	0,06	0,07	0,06	0,06	0,06	0,06	0,06

EK 12: 2008 Hisse Senetleri Temettü Verimliliği (Aylık)

Hisse Kodu	HİSSE SENEDİ TEMETTÜ VERİMLİLİĞİ(Aylık)															
	2008															
	1	2	3	ORT	4	5	6	ORT	7	8	9	ORT	10	11	12	ORT
HALKB	0,00	0,00	0,00	0,00	0,00	0,08	0,08	0,05	0,08	0,08	0,07	0,07	0,07	0,07	0,06	0,06
HEKTS	0,08	0,08	0,08	0,08	0,00	0,12	0,11	0,08	0,10	0,10	0,09	0,10	0,10	0,10	0,11	0,10
INDES	0,02	0,02	0,02	0,02	0,02	0,03	0,03	0,03	0,03	0,03	0,03	0,03	0,03	0,03	0,03	0,03
ISCTR	0,02	0,02	0,02	0,02	0,03	0,03	0,03	0,03	0,03	0,03	0,03	0,03	0,03	0,03	0,03	0,03
ISFIN	0,01	0,01	0,01	0,01	0,01	0,01	0,04	0,02	0,03	0,04	0,04	0,04	0,04	0,04	0,05	0,04
ISGSY	0,02	0,02	0,02	0,02	0,02	0,00	0,00	0,01	0,00	0,00	0,04	0,01	0,04	0,05	0,05	0,05
ISGYO	0,02	0,02	0,02	0,02	0,02	0,04	0,02	0,03	0,02	0,02	0,02	0,02	0,03	0,03	0,03	0,03
ISYAT	0,03	0,03	0,15	0,07	0,16	0,15	0,14	0,15	0,14	0,14	0,13	0,13	0,13	0,14	0,14	0,14
IZMDC	0,11	0,12	0,12	0,12	0,12	0,14	0,03	0,09	0,03	0,03	0,03	0,03	0,03	0,03	0,03	0,03
IZOCM	0,10	0,09	0,13	0,11	0,13	0,13	0,13	0,13	0,13	0,14	0,12	0,13	0,13	0,14	0,14	0,14
KAPLM	0,00	0,01	0,01	0,01	0,01	0,00	0,00	0,00	0,00	0,00	0,00	0,00	0,00	0,00	0,00	0,00
KAREL	0,05	0,06	0,05	0,05	0,05	0,05	0,09	0,07	0,09	0,05	0,04	0,06	0,05	0,05	0,05	0,05
KARTN	0,34	0,36	0,41	0,37	0,32	0,32	0,33	0,32	0,35	0,37	0,38	0,37	0,07	0,08	0,07	0,08
KCHOL	0,01	0,01	0,01	0,01	0,01	0,03	0,03	0,02	0,03	0,03	0,02	0,02	0,02	0,03	0,02	0,02
KENT	0,00	0,00	0,00	0,00	0,00	0,00	0,00	0,00	0,00	0,00	0,00	0,00	0,00	0,00	0,00	0,00
KONYA	0,05	0,04	0,05	0,05	0,05	0,04	0,04	0,04	0,04	0,04	0,04	0,04	0,04	0,05	0,05	0,04
MIGRS	0,01	0,01	0,01	0,01	0,01	0,03	0,03	0,02	0,03	0,03	0,03	0,03	0,03	0,03	0,03	0,03
MNDRS	0,03	0,03	0,03	0,03	0,03	0,03	0,00	0,02	0,00	0,00	0,00	0,00	0,00	0,00	0,00	0,00
MRBYO	0,02	0,02	0,10	0,05	0,09	0,09	0,10	0,09	0,09	0,10	0,10	0,10	0,09	0,10	0,09	0,09
MRDIN	0,14	0,13	0,12	0,13	0,00	0,19	0,17	0,12	0,16	0,17	0,18	0,17	0,18	0,19	0,19	0,19
MRSHL	0,09	0,09	0,10	0,10	0,11	0,09	0,10	0,10	0,09	0,10	0,08	0,09	0,08	0,09	0,09	0,08
MZBYO	0,00	0,00	0,00	0,00	0,00	0,02	0,02	0,01	0,02	0,02	0,02	0,02	0,02	0,00	0,00	0,01
NETAS	0,01	0,01	0,01	0,01	0,01	0,01	0,01	0,01	0,01	0,01	0,01	0,01	0,01	0,01	0,01	0,01
NUHCM	0,04	0,04	0,04	0,04	0,00	0,06	0,06	0,04	0,06	0,06	0,06	0,06	0,06	0,05	0,05	0,05
OLMKS	0,07	0,06	0,06	0,06	0,06	0,05	0,05	0,05	0,05	0,05	0,04	0,05	0,04	0,05	0,05	0,05
OTKAR	0,09	0,09	0,08	0,09	0,07	0,06	0,06	0,06	0,06	0,06	0,06	0,06	0,06	0,06	0,06	0,06
PETUN	0,11	0,11	0,11	0,11	0,11	0,11	0,11	0,11	0,11	0,10	0,10	0,10	0,09	0,10	0,10	0,09
PINSU	0,07	0,08	0,08	0,08	0,08	0,07	0,06	0,07	0,06	0,07	0,07	0,07	0,07	0,07	0,07	0,07
PNSUT	0,09	0,09	0,08	0,09	0,07	0,11	0,11	0,10	0,11	0,10	0,09	0,10	0,09	0,09	0,09	0,09
PRKAB	0,02	0,02	0,02	0,02	0,06	0,05	0,05	0,05	0,05	0,05	0,05	0,05	0,05	0,06	0,06	0,06
PRKTE	0,02	0,02	0,02	0,02	0,03	0,00	0,02	0,02	0,01	0,01	0,01	0,01	0,01	0,01	0,02	0,01
PTOFS	0,02	0,02	0,02	0,02	0,02	0,02	0,02	0,02	0,02	0,02	0,02	0,02	0,02	0,02	0,02	0,02
SAHOL	0,02	0,02	0,02	0,02	0,02	0,02	0,02	0,02	0,01	0,01	0,01	0,01	0,01	0,02	0,02	0,01
SARKY	0,06	0,06	0,06	0,06	0,06	0,06	0,06	0,06	0,06	0,06	0,07	0,06	0,07	0,07	0,07	0,07
SELEC	0,05	0,05	0,05	0,05	0,05	0,10	0,04	0,06	0,05	0,05	0,04	0,05	0,05	0,05	0,05	0,05
SISE	0,03	0,03	0,03	0,03	0,03	0,00	0,00	0,01	0,00	0,00	0,00	0,00	0,00	0,00	0,00	0,00
SKTAS	0,05	0,05	0,05	0,05	0,00	0,08	0,08	0,05	0,08	0,06	0,06	0,07	0,06	0,06	0,05	0,06
SODA	0,03	0,03	0,04	0,03	0,00	0,00	0,00	0,02	0,02	0,02	0,02	0,02	0,02	0,02	0,02	0,02
TCELL	0,03	0,04	0,04	0,04	0,00	0,03	0,03	0,02	0,03	0,03	0,03	0,03	0,03	0,02	0,02	0,02
TIRE	0,02	0,02	0,02	0,02	0,01	0,00	0,00	0,00	0,00	0,00	0,00	0,00	0,00	0,00	0,00	0,00
TKBNK	0,12	0,12	0,12	0,12	0,13	0,01	0,01	0,05	0,01	0,01	0,01	0,01	0,01	0,01	0,01	0,01
TOASO	0,02	0,02	0,02	0,02	0,02	0,03	0,03	0,03	0,03	0,03	0,03	0,03	0,03	0,03	0,03	0,03
TRCAS	0,05	0,05	0,05	0,05	0,05	0,04	0,04	0,04	0,03	0,03	0,03	0,03	0,03	0,03	0,03	0,03
TRKCM	0,06	0,06	0,05	0,06	0,00	0,00	0,04	0,01	0,04	0,04	0,04	0,04	0,04	0,04	0,04	0,04
TSKB	0,06	0,06	0,06	0,06	0,06	0,00	0,10	0,05	0,10	0,11	0,10	0,10	0,11	0,11	0,11	0,11
TTRAK	0,15	0,14	0,14	0,15	0,15	0,13	0,11	0,13	0,11	0,11	0,11	0,11	0,11	0,10	0,12	0,11
TUDDF	0,02	0,02	0,02	0,02	0,02	0,00	0,00	0,01	0,00	0,00	0,00	0,00	0,00	0,00	0,00	0,00
TUPRS	0,11	0,10	0,08	0,10	0,09	0,13	0,13	0,12	0,13	0,14	0,13	0,13	0,13	0,14	0,12	0,13
UCAK	0,45	0,47	0,43	0,45	0,00	0,00	0,00	0,00	0,00	0,00	0,00	0,00	0,00	0,00	0,00	0,00
ULKER	0,03	0,02	0,02	0,02	0,02	0,02	0,02	0,02	0,02	0,02	0,02	0,02	0,02	0,02	0,02	0,02
UNYEC	0,16	0,14	0,00	0,10	0,15	0,14	0,11	0,14	0,10	0,11	0,11	0,11	0,11	0,11	0,12	0,11
VAKBN	0,08	0,09	0,09	0,09	0,08	0,02	0,02	0,04	0,01	0,02	0,01	0,01	0,01	0,01	0,01	0,01
VARYO	0,04	0,01	0,03	0,03	0,00	0,06	0,06	0,04	0,04	0,05	0,04	0,04	0,04	0,05	0,05	0,05
VESBE	0,07	0,07	0,07	0,07	0,07	0,12	0,12	0,10	0,10	0,10	0,07	0,09	0,07	0,07	0,07	0,07
VKGYO	0,04	0,04	0,04	0,04	0,04	0,04	0,04	0,04	0,02	0,01	0,02	0,01	0,01	0,02	0,02	0,02
YAZIC	0,06	0,06	0,05	0,06	0,06	0,02	0,02	0,03	0,02	0,02	0,02	0,02	0,02	0,02	0,02	0,02
YKFIN	0,04	0,04	0,04	0,04	0,00	0,05	0,05	0,03	0,04	0,05	0,05	0,05	0,05	0,05	0,05	0,05
YKRYO	0,05	0,06	0,05	0,05	0,06	0,00	0,00	0,02	0,00	0,00	0,00	0,00	0,00	0,00	0,00	0,00
YKSGR	0,00	0,00	0,00	0,00	0,00	0,01	0,01	0,01	0,01	0,01	0,01	0,01	0,01	0,01	0,01	0,01
YUNSA	0,09	0,08	0,08	0,08	0,00	0,00	0,00	0,00	0,00	0,00	0,00	0,00	0,00	0,00	0,00	0,00

EK 13: 3 Aylık Dönemler İtibarıyla Hisse Senedi Reel Getirisi (2005-2009)

Hisse Kodu	3 AYLIK DÖNEMLER İTİBARIYLA HİSSE SENEDİ REEL GETİRİSİ					Hisse Kodu	3 AYLIK DÖNEMLER İTİBARIYLA HİSSE SENEDİ REEL GETİRİSİ				Hisse Kodu	3 AYLIK DÖNEMLER İTİBARIYLA HİSSE SENEDİ REEL GETİRİSİ				Hisse Kodu	3 AYLIK DÖNEMLER İTİBARIYLA HİSSE SENEDİ REEL GETİRİSİ							
	2005						2006					2007					2008				2009			
	31.12-31.03 Getiri	31.03-30.06 Getiri	30.06-30.09 Getiri	30.09-31.12 Getiri	31.12-31.03 Getiri		31.03-30.06 Getiri	30.06-30.09 Getiri	30.09-31.12 Getiri	31.12-31.03 Getiri		31.03-30.06 Getiri	30.06-30.09 Getiri	30.09-31.12 Getiri	31.12-31.03 Getiri		31.03-30.06 Getiri	30.06-30.09 Getiri	30.09-31.12 Getiri	31.12-31.03 Getiri	31.03-30.06 Getiri	30.06-30.09 Getiri	30.09-31.12 Getiri	31.12-31.03 Getiri
ACIBD	0,01	-0,04	1,09	0,37	0,09	ACIBD	0,09	0,09	-0,06	0,03	ACIBD	0,09	-0,02	-0,08	0,13	ACIBD	-0,13	-0,07	-0,28	0,32				
AEFES	-0,04	0,21	0,17	0,05	0,14	ADNAC	-0,33	0,10	0,14	0,06	ADNAC	-0,04	0,08	-0,07	-0,15	ADNAC	-0,17	0,02	-0,20	0,17				
AKBNK	-0,19	0,18	0,39	0,23	0,06	ADEL	-0,18	0,42	-0,05	-0,17	ADEL	0,28	0,06	-0,17	-0,17	ADEL	0,29	-0,22	-0,25	0,36				
AKCNS	0,10	0,09	0,36	0,13	0,26	AEFES	0,02	-0,13	0,17	0,05	AEFES	0,17	-0,04	0,10	-0,14	AEFES	-0,09	0,24	-0,21	0,00				
AKGRT	-0,06	0,17	0,46	0,26	0,30	AFMAS	-0,19	-0,07	-0,02	0,19	AFMAS	0,13	-0,07	-0,24	0,16	AFMAS	0,01	0,55	0,35	-0,11				
ALKIM	0,02	0,02	0,22	0,27	0,12	AGYO	-0,46	0,29	-0,06	0,29	AFYON	-0,15	-0,02	0,11	0,01	AFYON	-0,15	-0,26	-0,12	0,26				
ANACM	0,00	0,18	0,01	0,16	-0,01	AKBNK	-0,18	0,02	0,11	0,12	AGYO	-0,05	0,03	0,20	-0,10	AGYO	-0,29	-0,09	-0,12	-0,10				
ANHYT	-0,03	-0,12	0,02	1,09	0,12	AKCNS	-0,26	0,15	0,18	0,02	AKBNK	-0,02	0,26	-0,05	-0,33	AKBNK	-0,24	0,54	-0,27	0,05				
ANSGR	-0,04	0,11	0,18	0,33	0,09	AKGRT	-0,33	0,29	-0,05	0,32	AKCNS	0,00	0,15	-0,23	-0,25	AKCNS	-0,19	0,05	-0,41	0,06				
ATEKS	-0,05	-0,08	-0,04	0,30	-0,15	AKSA	-0,15	0,31	0,13	0,14	AKGRT	0,15	0,06	-0,17	-0,30	AKGRT	-0,09	0,07	-0,35	-0,03				
ATSYO	0,15	-0,04	-0,04	0,39	-0,22	AKSUE	-0,30	0,11	-0,13	-0,21	AKMGY	0,06	-0,03	-0,04	-0,03	AKMGY	0,00	0,03	-0,33	0,08				
AYGAZ	-0,03	0,03	0,11	0,76	-0,14	ALCAR	-0,20	-0,03	0,09	-0,07	ALARK	-0,02	0,05	0,12	-0,26	AKSA	-0,07	-0,09	-0,04	0,10				
BANVT	-0,03	0,13	0,10	-0,09	0,29	ALKIM	-0,17	-0,11	-0,01	0,31	ALCAR	0,07	0,01	-0,15	-0,31	AKYO	-0,10	-0,03	-0,34	0,17				
BJKAS	1,05	0,01	3,61	-0,51	-0,09	ANACM	-0,15	0,03	0,11	0,06	ALGYO	0,07	-0,05	-0,17	-0,22	ALARK	0,00	-0,20	-0,25	0,08				
BRSAN	0,06	-0,11	0,02	0,11	0,11	ANHYT	-0,21	0,25	0,08	0,29	ALKIM	0,23	-0,09	0,14	0,08	ALCAR	0,07	-0,11	-0,29	0,18				
BRYAT	0,17	-0,08	0,06	0,29	0,23	ARCLK	-0,15	0,04	-0,12	0,13	ALTIN	0,22	0,22	0,33	-0,23	ALGYO	-0,06	-0,20	-0,47	0,48				
BSOKE	0,16	0,38	0,63	0,22	-0,02	ARENA	-0,47	0,18	-0,08	0,05	ANACM	-0,06	-0,06	0,13	-0,05	ALKIM	0,06	-0,22	-0,38	0,08				
BTCIM	0,24	0,18	0,54	0,22	0,04	ASELS	-0,43	0,05	0,03	0,10	ANELT	-0,01	0,11	-0,07	-0,17	ANACM	-0,10	-0,25	-0,29	-0,04				
BUCIM	0,14	0,76	-0,04	0,39	0,13	ASUZU	-0,33	0,05	-0,05	-0,01	ANHYT	-0,16	0,17	-0,19	-0,34	ANELT	-0,14	-0,04	0,04	-0,47				
CIMSA	0,12	0,33	0,47	0,02	0,04	ATEKS	0,07	-0,15	0,05	0,16	ANSGR	-0,06	0,15	-0,12	-0,32	ANHYT	0,09	0,01	-0,41	0,04				
CLEBI	0,16	0,01	0,58	0,51	0,44	AYEN	-0,32	0,18	-0,13	-0,12	ARCLK	0,26	-0,13	-0,17	-0,35	ANSGR	-0,12	0,16	-0,10	0,14				
CMENT	0,04	0,20	0,40	0,16	0,13	AYGAZ	-0,25	-0,05	0,18	-0,03	ARENA	0,03	0,04	0,06	-0,23	ARCLK	-0,16	-0,16	-0,43	-0,11				
DOBUR	-0,15	0,10	-0,05	0,85	-0,08	BAGFS	-0,35	-0,04	0,01	0,23	ARFYO	-0,05	0,14	0,01	-0,40	ARENA	-0,24	-0,21	-0,24	0,09				
ECILC	0,26	0,31	0,01	0,10	0,11	BOLUC	-0,11	0,08	-0,01	0,07	ASELS	-0,02	0,11	-0,06	-0,27	ASELS	0,08	-0,23	-0,23	0,01				
EDIP	0,01	0,04	-0,04	0,05	0,27	BOSSA	-0,23	0,25	0,74	-0,09	ASUZU	0,17	-0,08	0,05	-0,03	ASUZU	-0,09	-0,18	-0,54	0,07				
EGGUB	0,18	-0,11	0,09	0,31	-0,01	BRISA	-0,36	0,30	0,18	-0,01	ATAYO	0,01	-0,02	-0,06	-0,38	AVIVA	-0,17	-0,22	0,34	0,05				
EMNIS	-0,31	0,07	0,06	0,60	-0,10	BRSAN	-0,17	-0,01	0,24	-0,12	ATLAS	0,21	-0,04	0,16	-0,43	AYGAZ	-0,24	-0,16	-0,16	0,00				
ENKAI	0,04	0,15	-0,01	0,14	0,10	BRYAT	-0,38	0,03	0,05	-0,03	ATSYO	0,14	-0,01	0,05	-0,33	BAGFS	0,35	-0,26	-0,47	0,13				
ERBOS	0,16	-0,15	-0,11	0,25	0,13	BSOKE	-0,12	0,40	-0,13	0,07	AVRSY	0,07	0,04	-0,01	-0,38	BIMAS	0,36	-0,15	-0,19	0,09				
EREGL	0,06	0,04	0,53	0,01	-0,08	BTCIM	0,17	-0,04	-0,05	0,56	AYGAZ	0,51	0,11	0,02	-0,14	BOLUC	-0,02	-0,03	-0,26	0,28				
FENER	0,23	0,03	0,26	0,40	0,04	BUCIM	0,05	-0,03	0,03	0,00	BAGFS	0,23	0,19	0,48	0,66	BOSSA	-0,04	0,34	0,53	0,09				
FINBN	0,35	0,81	0,22	0,34	0,28	CEMTS	-0,22	0,06	0,07	0,00	BIMAS	0,09	0,15	0,05	0,00	BRISA	-0,09	-0,06	-0,27	0,03				
FORTS	0,46	0,16	0,10	0,49	-0,05	CIMSA	-0,33	0,36	0,04	0,10	BOLUC	0,15	-0,10	-0,13	-0,20	BRSAN	0,07	0,12	-0,38	0,09				
FROTO	0,01	0,04	0,12	0,29	0,02	CMENT	-0,34	0,15	-0,03	0,15	BOSSA	0,00	-0,11	-0,01	-0,25	BRYAT	0,11	0,05	-0,06	0,08				
GOLTS	0,46	0,46	0,06	1,50	0,43	DESA	-0,28	-0,01	-0,02	0,35	BRISA	-0,11	-0,01	0,03	-0,21	BSHEV	0,08	-0,06	-0,13	0,12				
GSRAY	0,28	-0,09	0,43	0,12	0,32	DEVA	0,27	-0,07	0,44	-0,10	BRSAN	0,05	0,16	-0,17	-0,12	BSOKE	-0,32	-0,14	-0,24	0,08				
HURGZ	-0,08	0,10	0,26	0,32	-0,03	DMSAS	-0,20	0,04	-0,06	0,07	BRYAT	-0,03	0,01	-0,07	-0,27	BTCIM	-0,40	0,41	-0,07	-0,12				
ISCTR	0,05	0,02	0,44	0,25	-0,04	DOAS	-0,39	0,28	-0,19	0,11	BSHEV	0,04	-0,15	-0,10	-0,15	BUCIM	-0,02	-0,17	-0,05	0,15				
IZOCM	0,40	0,09	0,42	0,38	0,45	DOBUR	-0,40	-0,14	-0,11	0,25	BSOKE	0,14	-0,08	-0,10	-0,24	BUMYO	-0,11	-0,06	-0,20	0,22				
KARTN	-0,02	-0,06	0,08	0,26	-0,18	DOKTS	0,23	0,44	-0,04	0,25	BTCIM	-0,12	0,05	-0,06	-0,29	CCOLA	0,08	-0,08	-0,39	0,24				
KCHOL	-0,15	0,02	0,16	0,04	0,13	DYHOL	-0,13	-0,13	0,06	0,02	BUCIM	0,03	-0,03	0,02	-0,13	CEMTS	0,01	-0,31	-0,32	0,25				
KIPA	0,18	0,08	0,26	0,22	0,22	ECILC	-0,36	0,44	0,22	0,18	BUMYO	0,13	0,33	-0,11	-0,33	CIMSA	-0,21	0,12	-0,38	0,09				
KONYA	0,06	0,08	0,42	0,40	-0,06	ECZYT	-0,17	0,20	0,13	0,14	CEMTS	0,20	0,00	-0,10	-0,15	CLEBI	0,30	-0,02	-0,18	0,34				
KRTEK	-0,09	-0,16	-0,18	0,24	0,01	EGGUB	-0,21	0,05	-0,02	-0,03	CIMSA	-0,01	0,16	-0,17	-0,23	DENTA	0,09	-0,26	-0,31	0,26				
LUKSK	0,04	-0,05	0,12	0,51	-0,17	ENKAI	0,27	-0,04	0,36	0,25	CLEBI	-0,16	-0,09	-0,12	-0,35	DERIM	0,00	-0,08	-0,35	0,11				
MIGRS	-0,16	0,12	0,10	0,15	0,27	EREGL	-0,05	-0,11	0,33	0,54	DENTA	0,39	0,19	-0,03	-0,52	DITAS	0,01	0,08	-0,40	0,38				
MRSHL	0,40	0,10	0,01	0,43	-0,15	FENER	0,05	-0,03	0,07	0,07	DESA	-0,07	0,22	-0,13	-0,35	DMSAS	0,04	0,00	-0,44	0,08				
MUTLU	0,40	0,44	0,38	0,03	0,15	FFKRL	-0,40	0,20	-0,01	-0,04	DEVA	0,56	-0,16	0,44	-0,33	DOAS	-0,40	-0,03	-0,39	0,12				
NUHCM	0,00	0,02	0,57	0,25	0,03	FINBN	0,00	0,03	-0,02	-0,03	DITAS	-0,09	-0,04	0,19	-0,30	DOKTS	0,37	0,30	-0,01	-0,10				
PNSUT	-0,18	-0,02	0,47	1,33	-0,12	FMIZP	-0,18	0,29	0,36	-0,34	DMSAS	0,18	0,32	-0,15	-0,32	ECZYT	-0,06	-0,04	0,00	-0,17				
PTOFS	-0,02	0,14	0,08	0,40	0,42	FROTO	-0,09	0,02	0,15	0,07	DOAS	-0,03	0,34	0,07	-0,41	EGEEN	0,03	-0,09	-0,36	0,59				
SAHOL	-0,11	0,13	0,35	0,10	0,24	GENTS	-0,20	0,14	0,08	-0,09	DOHOL	0,14	0,00	-0,16	-0,40	EGGUB	0,05	-0,26	-0,45	-0,10				
SARKY	-0,01	-0,06	0,10	0,35	0,24	GSDHO	-0,11	-0,17	0,01	0,08	DOKTS	0,01	-0,14	-0,15	-0,36	ENKAI	0,15	-0,38	-0,40	0,12				
SISE	-0,09	0,18	0,10	0,10	0,22	GSRAY	-0,16	-0,40	0,04	0,15	ECBYO	-0,03	0,19	-0,13	-0,28	ERBOS	-0,14	-0,06	-0,13	0,14				
SKTAS	0,45	-0,26	0,02	0,20	0,29	GUBRF	-0,15	0,03	0,10	0,05	ECZYT	-0,08	-0,10	0,01	-0,30	EREGL	0,50	-0,35	-0,37	-0,24				
TACYO	0,06	-0,15	0,14	0,44	-0,14	GUSGR	-0,36	0,11	-0,05	0,53	EGCYO	-0,21	0,01	-0,07	-0,49	EVNYO	-0,04	0,11	-0,20	0,71				
TCELL	-0,02	-0,08	0,12	0,11	0,05	HEKTS	-0,38	0,06	0,17	-0,06	EGGUB	0,17	0,44	0,45	0,05	FENER	0,15	0,23	-0,41	-0,08				
TEBnk	-0,08	0,29	1,01	0,17	0,19	HURGZ	-0,36	0,17	-0,02	0,10	ENKAI	0,19	0,02	0,34	-0,20	FENIS	1,03	0,15	0,27	0,20				
TIRE	-0,10	-0,10	0,06	0,20	0,06	IDAS	-0,32	0,11	0,49	0,25	EREGL	0,01	0,41	-0,09	-0,09	FINBN	-0,22	0,31	-0,12	0,13				
TRKCM	0,22	0,07	0,07	0,09	0,10	IHLAS	-0,22	-0,16	-0,16	0,27	EVNYO	0,16	-0,03	-0,20	-0,37	FMIZP	1,39	-0,46	-0,33	-0,02				
TSKB	1,26	-0,03	0,77	0,27	0,09	INDES	-0,48	0,14	0,14	-0,11	FENER	0,01	0,12	0,34	0,67	FNSYO	0,61	0,23	-0,33	0,03				
TUPRS	0,39	0,13	0,24	0,05	-0,04	ISCTR	-0,29	0,03	0,13	0,03	FINBN	0,04	-0,03	0,02	-0,05	FROTO								

EK 13: 3 Aylık Dönemler İtibarıyla Hisse Senedi Reel Getirisi (2005-2009)

Hisse Kodu	3 AYLIK DÖNEMLER İTİBARIYLA HİSSE SENEDİ REEL GETİRİSİ					Hisse Kodu	3 AYLIK DÖNEMLER İTİBARIYLA HİSSE SENEDİ REEL GETİRİSİ				Hisse Kodu	3 AYLIK DÖNEMLER İTİBARIYLA HİSSE SENEDİ REEL GETİRİSİ							
	2005				2006		2006					2007				2008			
	31.12-31.03 Getiri	31.03-30.06 Getiri	30.06-30.09 Getiri	30.09-31.12 Getiri	31.12-31.03 Getiri		31.03-30.06 Getiri	30.06-30.09 Getiri	30.09-31.12 Getiri	31.12-31.03 Getiri		31.03-30.06 Getiri	30.06-30.09 Getiri	30.09-31.12 Getiri	31.12-31.03 Getiri	31.03-30.06 Getiri	30.06-30.09 Getiri	30.09-31.12 Getiri	31.12-31.03 Getiri
KENT	-0,06	0,52	-0,30	-0,05	GOLTS	0,09	-0,01	-0,13	-0,16	HALKB	-0,14	-0,01	-0,20	-0,21					
KIPA	0,80	0,22	-0,19	-0,10	GRNYO	0,00	0,10	-0,06	-0,30	HEKTS	0,09	-0,17	-0,36	0,14					
KONYA	-0,24	0,31	-0,07	-0,03	GSRAY	0,13	-0,01	0,06	0,11	İNDES	-0,17	-0,26	-0,10	-0,06					
KORDS	-0,32	-0,05	0,10	-0,01	GUSGR	0,07	0,18	-0,22	-0,28	İSCTR	-0,15	0,34	-0,23	-0,09					
MIGRS	-0,13	0,20	0,20	-0,02	HDFYO	0,25	-0,11	0,08	-0,46	İSFİN	-0,09	0,18	-0,27	0,12					
MRDİN	-0,14	0,13	0,00	0,11	HEKTS	0,30	0,15	-0,11	-0,05	İSGSY	0,03	-0,05	-0,12	0,11					
MUTLU	-0,44	0,28	0,19	0,04	HURGZ	-0,12	0,05	-0,04	-0,44	İSGYO	-0,11	0,03	-0,22	0,45					
NETAS	-0,18	-0,01	-0,01	0,02	İBTYO	0,17	-0,22	-0,11	-0,41	İSYAT	-0,03	0,01	-0,19	0,02					
NUHCM	0,04	-0,05	0,15	0,05	İNDES	0,04	0,06	-0,03	-0,06	İZMDC	0,12	-0,12	-0,39	0,01					
OLMKS	-0,10	0,06	0,17	0,12	İSCTR	-0,06	0,19	0,01	-0,33	İZOCM	-0,24	-0,15	-0,28	0,66					
OTKAR	-0,17	0,25	0,21	0,09	İSFİN	0,11	0,11	-0,28	-0,53	KAPLM	-0,17	-0,04	-0,19	0,31					
PETUN	-0,08	0,18	0,10	0,15	İSGYO	-0,08	-0,03	-0,17	-0,41	KAREL	-0,18	-0,12	-0,20	0,38					
PNSUT	-0,33	0,49	-0,02	0,24	İSYAT	-0,11	0,10	-0,06	-0,05	KARTN	0,07	0,04	0,05	0,10					
PRKAB	-0,45	0,17	0,20	-0,07	İZOCM	-0,01	0,10	-0,15	0,27	KCHOL	0,03	0,17	-0,33	-0,11					
PTOFS	-0,37	-0,14	-0,03	0,30	KARTN	0,09	-0,13	0,13	-0,22	KENT	0,12	-0,20	-0,16	0,18					
SAHOL	-0,32	0,25	0,04	0,03	KCHOL	0,10	0,21	0,00	-0,41	KONYA	0,04	-0,12	0,07	0,14					
SARKY	-0,03	0,47	-0,09	-0,08	KENT	0,35	0,10	-0,26	-0,06	MIGRS	0,06	0,08	-0,37	-0,04					
SISE	-0,25	0,13	0,02	0,06	KONYA	-0,10	-0,05	-0,10	-0,23	MNDRS	-0,05	-0,16	-0,39	0,21					
SKTAS	-0,55	0,41	-0,03	-0,10	KORDS	-0,05	0,13	-0,11	-0,40	MRBYO	0,09	-0,08	0,13	0,02					
TCELL	0,04	0,06	-0,07	-0,01	LOGO	0,56	-0,17	0,04	0,21	MRDİN	0,06	-0,04	-0,27	0,23					
TEBNK	-0,40	0,15	0,31	0,29	LUKSK	0,38	-0,05	-0,02	-0,29	MRSHL	-0,14	0,01	-0,32	0,08					
TIRE	-0,01	-0,10	0,76	0,08	MIGRS	0,25	-0,05	0,10	-0,14	MZBYO	0,06	0,69	-0,02	-0,19					
TOASO	0,00	-0,02	0,21	0,08	MNDRS	0,14	0,31	-0,22	-0,30	NETAS	-0,03	-0,17	0,02	0,07					
TRKCM	-0,22	0,17	0,01	0,09	MRDİN	0,06	-0,02	-0,08	-0,09	NUHCM	0,10	-0,07	-0,25	-0,06					
TSKB	-0,37	0,31	-0,07	0,11	MRSHL	0,00	0,24	-0,09	-0,22	OLMKS	0,50	-0,37	0,45	0,34					
TSKYO	-0,31	-0,03	0,13	-0,11	MUTLU	0,42	0,17	-0,13	-0,23	OTKAR	-0,07	0,04	-0,32	0,02					
TTRAK	-0,17	0,11	0,01	0,15	NETAS	-0,05	0,08	-0,10	-0,47	PETUN	-0,14	-0,04	-0,22	0,24					
TUDDF	0,08	0,18	-0,20	0,08	NUHCM	0,18	-0,07	0,32	-0,04	PINSU	-0,29	-0,16	-0,33	0,27					
TUPRS	0,20	-0,12	0,04	0,28	OLMKS	0,25	0,18	-0,09	-0,37	PNSUT	-0,28	0,05	-0,30	-0,01					
UCAK	-0,36	-0,08	0,26	0,23	OTKAR	0,43	-0,09	0,00	-0,30	PRKAB	-0,03	-0,19	-0,29	0,14					
ULKER	-0,38	0,21	-0,05	0,32	PETUN	0,30	0,19	-0,01	-0,21	PRKTE	0,22	-0,32	-0,07	0,19					
VKGYO	-0,30	0,16	-0,06	-0,04	PNSUT	0,28	0,22	0,03	-0,29	PTOFS	0,01	0,05	-0,47	0,38					
YAZIC	-0,23	0,01	0,08	0,11	PTOFS	0,08	0,10	0,01	-0,10	SAHOL	0,03	0,15	-0,27	-0,18					
YKRYO	-0,17	-0,06	0,04	0,02	SAHOL	0,17	0,18	-0,17	-0,36	SARKY	0,06	-0,01	-0,38	0,09					
YKSGR	-0,43	0,45	0,05	0,56	SARKY	0,08	-0,05	-0,10	-0,22	SELEC	-0,20	-0,12	0,05	0,24					
YUNSA	-0,27	0,11	0,41	0,01	SKTAS	0,46	0,30	0,21	-0,08	SISE	-0,21	0,21	-0,31	-0,08					
ZOREN	-0,19	0,11	-0,04	-0,16	SODA	0,16	-0,08	-0,23	-0,33	SKTAS	-0,12	-0,13	-0,41	0,18					
					TCELL	0,29	0,15	0,25	-0,13	SODA	-0,03	-0,09	0,03	0,21					
					TEBNK	0,16	0,07	-0,05	-0,53	TCELL	-0,35	0,19	0,05	-0,07					
					TIRE	0,55	0,14	0,12	-0,04	TIRE	0,14	0,42	-0,32	0,18					
					TKBNK	-0,02	0,06	-0,09	0,47	TKBNK	-0,42	-0,18	-0,25	0,17					
					TOASO	0,22	-0,05	0,02	-0,30	TOASO	-0,14	-0,25	-0,57	0,27					
					TRCAS	0,24	0,18	0,10	-0,13	TRCAS	-0,43	0,21	-0,42	0,01					
					TRKCM	0,18	-0,05	0,00	-0,40	TRKCM	-0,12	-0,04	-0,28	-0,01					
					TSKB	-0,06	0,05	-0,10	-0,37	TSKB	-0,08	0,16	-0,11	-0,22					
					TSKYO	0,00	0,09	-0,07	-0,30	TTRAK	-0,26	-0,13	-0,48	-0,02					
					TSPOR	0,36	0,09	0,17	0,98	TUDDF	-0,58	-0,10	-0,30	0,26					
					TTRAK	0,18	-0,01	-0,04	-0,08	TUPRS	0,09	-0,16	-0,31	0,03					
					TUDDF	-0,04	-0,01	0,00	0,16	UCAK	-0,10	-0,19	-0,03	0,28					
					TUPRS	0,10	0,02	0,07	-0,14	ULKER	0,02	0,02	-0,34	-0,01					
					UCAK	0,02	-0,15	-0,20	-0,39	UNYEC	-0,17	-0,13	-0,37	0,33					
					ULKER	0,17	-0,05	-0,01	-0,44	VAKBN	-0,33	0,34	-0,45	0,08					
					UNYEC	0,43	-0,02	-0,03	-0,07	VARYO	-0,04	-0,28	0,03	0,06					
					VAKBN	0,06	0,22	0,00	-0,41	VESBE	0,88	-0,34	-0,52	-0,08					
					VKFTY	0,04	0,06	0,23	-0,27	VKGYO	-0,10	-0,12	-0,18	0,22					
					VKGYO	0,03	0,18	-0,15	-0,33	YAZIC	0,01	-0,10	-0,22	0,03					
					YAZIC	0,08	-0,14	0,14	-0,30	YKFIN	-0,22	-0,09	-0,28	0,43					
					YKRYO	-0,02	0,12	-0,05	-0,32	YKRYO	-0,12	-0,02	-0,16	0,10					
					YUNSA	-0,04	-0,11	-0,03	-0,22	YKSGR	0,34	-0,11	-0,69	0,33					
										YUNSA	-0,24	0,02	-0,41	0,28					

EK 14: 3 Aylık Dönemler İtibarıyla Fazla Getiriler (2005-2006)

3 AYLIK DÖNEMLER İTİBARIYLA FAZLA GETİRİLER																								
2005							2006																	
Hisse Kodu	Temettü Ver.	31.12-31.03 XUTUM Getiri	Fazla Getiri	Hisse Kodu	Temettü Ver.	31.03-30.06 Getiri	31.03-30.06 XUTUM Getiri	Fazla Getiri	Hisse Kodu	Temettü Ver.	30.06-30.09 Getiri	30.06-30.09 XUTUM Getiri	Fazla Getiri	Hisse Kodu	Temettü Ver.	30.09-31.12 Getiri	30.09-31.12 XUTUM Getiri	Fazla Getiri	Hisse Kodu	Temettü Ver.	31.12-31.03 Getiri	31.12-31.03 XUTUM Getiri	Fazla Getiri	
EREGL	0.03	0.06	0.03	SISE	0.03	0.18	0.05	0.13	FINBN	0.03	0.22	0.24	-0.02	MUTLU	0.02	0.03	0.20	-0.18	UCAK	0.01	-0.04	0.08	0.08	-0.12
ERBOS	0.03	0.16	0.03	EMNIS	0.03	0.07	0.05	0.02	TIRE	0.03	0.06	0.24	-0.18	MUTLU	0.02	0.14	0.20	-0.06	MUTLU	0.01	0.15	0.08	0.08	0.07
SAHOL	0.03	-0.11	0.03	TIRE	0.03	-0.10	0.05	-0.15	ISCTR	0.03	0.44	0.24	0.20	KCHOL	0.02	0.04	0.20	-0.16	ENKAI	0.01	0.10	0.08	0.01	0.01
AKCNS	0.02	0.10	0.03	SAHOL	0.03	0.13	0.05	0.07	MRSHL	0.03	0.01	0.24	-0.22	ULKER	0.02	0.00	0.20	-0.21	HURGZ	0.01	-0.03	0.08	0.08	-0.11
HURGZ	0.02	-0.08	0.03	EREGL	0.02	0.04	0.05	-0.01	HURGZ	0.03	0.26	0.24	0.02	EDIP	0.01	0.05	0.20	-0.16	FORTS	0.01	-0.05	0.08	0.08	-0.14
PTOFS	0.02	-0.02	0.03	FENER	0.02	0.03	0.05	-0.02	SAHOL	0.03	0.35	0.24	0.11	CLEBI	0.01	0.51	0.20	0.31	ZOREN	0.01	-0.17	0.08	0.08	-0.25
BRYAT	0.02	0.17	0.03	HURGZ	0.02	0.10	0.05	0.05	MUTLU	0.02	0.38	0.24	0.14	HURGZ	0.01	0.32	0.20	0.12	DOBUR	0.01	-0.08	0.08	0.08	-0.17
MUTLU	0.02	0.40	0.03	ERBOS	0.02	-0.15	0.05	-0.20	MIGRS	0.02	0.10	0.24	-0.14	ZOREN	0.01	0.06	0.20	-0.14	KIPA	0.00	0.22	0.08	0.08	0.14
MIGRS	0.02	-0.16	0.03	MUTLU	0.02	0.44	0.05	0.38	KCHOL	0.02	0.16	0.24	-0.07	BJKAS	0.01	-0.51	0.20	-0.71	BJKAS	0.00	-0.09	0.08	0.08	-0.18
KARTN	0.01	0.05	0.03	PTOFS	0.02	0.14	0.05	0.09	EMNIS	0.02	0.06	0.24	-0.18	KIPA	0.01	0.22	0.20	0.02	ANSGR	0.00	0.09	0.08	0.08	0.00
ISCTR	0.01	-0.02	0.03	MIGRS	0.02	0.12	0.05	0.07	ULKER	0.01	0.23	0.24	0.00	DOBUR	0.01	0.85	0.20	0.65	ATSYO	0.00	-0.22	0.08	0.08	-0.30
BUCIM	0.01	0.14	0.03	ISCTR	0.02	0.02	0.05	-0.03	YKSGR	0.01	0.18	0.24	-0.05	ANSGR	0.00	0.33	0.20	0.13	BANVT	0.00	0.29	0.08	0.08	0.20
KCHOL	0.01	-0.15	0.03	KARTN	0.01	-0.06	0.05	-0.11	KRTEK	0.01	-0.18	0.24	-0.42	ATSYO	0.00	0.39	0.20	0.19	CLEBI	0.00	0.44	0.08	0.08	0.36
BJKAS	0.01	1.05	0.03	BUCIM	0.01	0.76	0.05	0.71	ENKAI	0.01	-0.01	0.24	-0.24	BANVT	0.00	-0.09	0.20	0.40	EDIP	0.00	0.27	0.08	0.08	0.19
ZOREN	0.00	-0.09	0.03	KCHOL	0.01	0.02	0.05	-0.03	LUKSK	0.01	0.12	0.24	-0.12	EMNIS	0.00	0.60	0.20	0.04	EMNIS	0.00	-0.10	0.08	0.08	-0.18
ENKAI	0.00	0.04	0.03	BJKAS	0.01	0.01	0.05	-0.05	DOBUR	0.01	-0.05	0.24	-0.29	ERBOS	0.00	0.25	0.20	0.05	ERBOS	0.00	0.13	0.08	0.08	0.04
BSOKE	0.00	0.16	0.03	ENKAI	0.01	0.15	0.05	0.10	BJKAS	0.01	3.61	0.24	3.37	KRTEK	0.00	0.24	0.20	0.04	KRTEK	0.00	0.01	0.08	0.08	-0.07
KIPA	0.00	0.18	0.03	ULKER	0.00	-0.08	0.05	-0.14	KIPA	0.01	0.26	0.24	0.02	LUKSK	0.00	0.51	0.20	0.30	LUKSK	0.00	-0.17	0.08	0.08	-0.25
YKSGR	0.00	0.30	0.03	ZOREN	0.00	-0.03	0.05	-0.08	ZOREN	0.01	0.25	0.24	0.01	MRSHL	0.00	0.43	0.20	0.23	MRSHL	0.00	-0.15	0.08	0.08	-0.24
FENER	0.00	0.23	0.03	KIPA	0.00	0.08	0.05	0.03	ERBOS	0.00	-0.11	0.24	-0.34	TACYO	0.00	0.44	0.20	0.23	TACYO	0.00	-0.14	0.08	0.08	-0.23
ULKER	0.00	-0.13	0.03	YKSGR	0.00	-0.04	0.05	-0.09	ATSYO	0.00	-0.04	0.24	-0.27	YKFIN	0.00	0.05	0.20	-0.15	YKFIN	0.00	0.54	0.08	0.08	0.45

EK 15: 3 Aylık Dönemler İtibarıyla Fazla Getiriler (2006-2007)

3 AYLIK DÖNEMLER İTİBARIYLA FAZLA GETİRİLER																			
2006															2007				
Hisse Kodu	Temettü Ver.	31.03-30.06 Getiri	31.03-30.06 XUTUM Getiri	Fazla Getiri	Hisse Kodu	Temettü Ver.	30.06-30.09 Getiri	30.06-30.09 XUTUM Getiri	Fazla Getiri	Hisse Kodu	Temettü Ver.	30.09-31.12 Getiri	30.09-31.12 XUTUM Getiri	Fazla Getiri	Hisse Kodu	Temettü Ver.	31.12-31.03 Getiri	31.12-31.03 XUTUM Getiri	Fazla Getiri
FFKRL	0,21	-0,40	-0,17	-0,23	TSKYO	0,29	-0,03	0,05	-0,08	TTRAK	0,30	0,01	0,06	-0,05	TTRAK	0,24	0,15	0,11	0,04
ARENA	0,19	-0,47	-0,17	-0,31	TTRAK	0,28	0,11	0,05	0,07	TSKYO	0,26	0,13	0,06	0,07	TSKYO	0,23	-0,11	0,11	-0,22
GSRAY	0,16	-0,16	-0,17	0,01	FROTO	0,25	0,02	0,05	-0,03	PETUN	0,20	0,10	0,06	0,04	YKRYO	0,15	0,02	0,11	-0,09
BOSSA	0,15	-0,23	-0,17	-0,06	MRDIN	0,20	0,13	0,05	0,09	FROTO	0,19	0,15	0,06	0,10	PETUN	0,14	0,15	0,11	0,04
BOLUC	0,15	-0,11	-0,17	0,06	BOLUC	0,20	0,08	0,05	0,03	YKRYO	0,19	0,04	0,06	-0,01	FROTO	0,13	0,07	0,11	-0,04
FENER	0,14	0,05	-0,17	0,22	PETUN	0,20	0,18	0,05	0,13	MRDIN	0,19	0,00	0,06	-0,05	MRDIN	0,12	0,11	0,11	0,00
TTRAK	0,13	-0,17	-0,17	0,00	GSRAY	0,17	-0,40	0,05	-0,45	GSRAY	0,18	0,04	0,06	-0,02	GSRAY	0,12	0,15	0,11	0,04
TUPRS	0,12	0,20	-0,17	0,37	PNSUT	0,16	0,49	0,05	0,44	PNSUT	0,18	-0,02	0,06	-0,08	UCAK	0,11	0,23	0,11	0,12
EREGL	0,12	-0,05	-0,17	0,12	YUNSA	0,16	0,11	0,05	0,06	YUNSA	0,14	0,41	0,06	0,36	YUNSA	0,10	0,01	0,11	-0,09
FROTO	0,12	-0,09	-0,17	0,08	HEKTS	0,16	0,06	0,05	0,01	UCAK	0,13	0,26	0,06	0,21	FENER	0,10	0,07	0,11	-0,04
PETUN	0,12	-0,08	-0,17	0,08	DOAS	0,16	0,28	0,05	0,23	BOLUC	0,12	-0,01	0,06	-0,07	BOLUC	0,10	0,07	0,11	-0,04
MRDIN	0,11	-0,14	-0,17	0,03	BSOKE	0,15	0,40	0,05	0,35	İNDES	0,12	0,14	0,06	0,08	İNDES	0,09	-0,11	0,11	-0,22
ASUZU	0,10	-0,33	-0,17	-0,16	UCAK	0,15	-0,08	0,05	-0,13	HEKTS	0,11	0,17	0,06	0,11	DESA	0,09	0,35	0,11	0,24
AYEN	0,10	-0,32	-0,17	-0,15	FENER	0,14	-0,03	0,05	-0,08	FENER	0,11	0,07	0,06	0,02	HEKTS	0,09	-0,06	0,11	-0,17
CEMTS	0,10	-0,22	-0,17	-0,05	AKCNS	0,13	0,15	0,05	0,10	DOAS	0,11	-0,19	0,06	-0,25	PNSUT	0,09	0,24	0,11	0,13
ALKIM	0,09	-0,17	-0,17	0,00	AKGRT	0,13	0,29	0,05	0,24	BSOKE	0,10	-0,13	0,06	-0,18	AKCNS	0,08	0,02	0,11	-0,09
OTKAR	0,09	-0,17	-0,17	0,00	ADNAC	0,12	0,10	0,05	0,05	AKCNS	0,10	0,18	0,06	0,12	TUPRS	0,08	0,28	0,11	0,17
UCAK	0,09	-0,36	-0,17	-0,19	ASUZU	0,12	0,05	0,05	0,00	ALKIM	0,09	-0,01	0,06	-0,06	BSOKE	0,07	0,07	0,11	-0,04
SKTAS	0,09	-0,55	-0,17	-0,38	KORDS	0,11	-0,05	0,05	-0,10	AKGRT	0,09	-0,05	0,06	-0,11	AKGRT	0,07	0,32	0,11	0,21
IZOCM	0,09	-0,07	-0,17	0,10	TSKB	0,11	0,31	0,05	0,27	TUPRS	0,09	0,04	0,06	-0,02	ALKIM	0,07	0,31	0,11	0,20
TSKB	0,09	-0,37	-0,17	-0,20	TUPRS	0,11	-0,12	0,05	-0,17	TSKB	0,09	-0,07	0,06	-0,12	ASUZU	0,07	-0,01	0,11	-0,12
AKCNS	0,08	-0,26	-0,17	-0,10	ARENA	0,11	0,18	0,05	0,13	ASUZU	0,09	-0,05	0,06	-0,11	DOAS	0,07	0,11	0,11	0,01
HEKTS	0,08	-0,38	-0,17	-0,21	IZOCM	0,11	0,39	0,05	0,34	IZOCM	0,09	0,04	0,06	-0,02	BRISA	0,07	-0,01	0,11	-0,11
BSOKE	0,08	-0,12	-0,17	0,05	ALKIM	0,11	-0,11	0,05	-0,16	ADNAC	0,08	0,14	0,06	0,08	TSKB	0,07	0,11	0,11	0,00
KORDS	0,08	-0,32	-0,17	-0,15	İNDES	0,10	0,14	0,05	0,09	İSYAT	0,08	-0,04	0,06	-0,10	ADNAC	0,07	0,06	0,11	-0,05
DOAS	0,08	-0,39	-0,17	-0,22	GENTS	0,10	0,14	0,05	0,09	BRISA	0,08	0,18	0,06	0,13	DMSAS	0,06	0,07	0,11	-0,04
AKGRT	0,07	-0,33	-0,17	-0,16	OTKAR	0,10	0,25	0,05	0,21	GENTS	0,08	0,08	0,06	0,03	İSYAT	0,06	0,01	0,11	-0,10
DOKTS	0,07	0,23	-0,17	0,40	BRISA	0,09	0,30	0,05	0,25	İSFİN	0,07	0,16	0,06	0,10	IZOCM	0,06	0,20	0,11	0,09
CİMSA	0,07	-0,33	-0,17	-0,16	YKRYO	0,09	-0,06	0,05	-0,11	ARENA	0,07	-0,08	0,06	-0,13	GENTS	0,06	-0,09	0,11	-0,20
BRSAN	0,07	-0,17	-0,17	0,00	TRKCM	0,09	0,17	0,05	0,12	DMSAS	0,07	-0,06	0,06	-0,12	ARCLK	0,06	0,13	0,11	0,02
TRKCM	0,07	-0,22	-0,17	-0,05	ADEL	0,08	0,42	0,05	0,37	OTKAR	0,06	0,21	0,06	0,15	TRKCM	0,06	0,09	0,11	-0,02
ARCLK	0,07	-0,15	-0,17	0,02	FFKRL	0,08	0,20	0,05	0,16	DESA	0,06	-0,02	0,06	-0,08	TCELL	0,05	-0,01	0,11	-0,12
ADEL	0,07	-0,18	-0,17	-0,01	ARCLK	0,07	0,04	0,05	0,00	ARCLK	0,06	-0,12	0,06	-0,17	OTKAR	0,05	0,09	0,11	-0,02
DMSAS	0,06	-0,20	-0,17	-0,03	DMSAS	0,07	0,04	0,05	-0,01	ADEL	0,06	-0,05	0,06	-0,11	SARKY	0,05	-0,08	0,11	-0,19
YUNSA	0,06	-0,27	-0,17	-0,10	EREGL	0,07	-0,11	0,05	-0,15	NUHCM	0,06	0,15	0,06	0,09	ARENA	0,05	0,05	0,11	-0,06
DEVA	0,06	0,27	-0,17	0,44	BTCİM	0,07	-0,04	0,05	-0,09	TCELL	0,06	-0,07	0,06	-0,13	ADEL	0,05	-0,17	0,11	-0,28
TUDDF	0,06	0,08	-0,17	0,25	İSYAT	0,07	0,13	0,05	0,08	SARKY	0,06	-0,09	0,06	-0,15	İSFİN	0,05	0,10	0,11	-0,01
ATEKS	0,05	0,07	-0,17	0,24	NUHCM	0,06	-0,05	0,05	-0,10	TRKCM	0,06	0,01	0,06	-0,05	KORDS	0,04	-0,01	0,11	-0,12
PNSUT	0,05	-0,33	-0,17	-0,16	SARKY	0,06	0,47	0,05	0,42	ECZYT	0,05	0,13	0,06	0,07	NUHCM	0,04	0,05	0,11	-0,06
IDAS	0,05	-0,32	-0,17	-0,15	PTOFS	0,06	-0,14	0,05	-0,19	VKGYO	0,05	-0,06	0,06	-0,12	BOSSA	0,04	-0,09	0,11	-0,20
SARKY	0,05	-0,03	-0,17	0,14	DOKTS	0,06	0,44	0,05	0,39	OLMKS	0,05	0,17	0,06	0,12	CİMSA	0,04	0,10	0,11	-0,01
BUCİM	0,05	0,05	-0,17	0,22	TUDDF	0,06	0,18	0,05	0,13	BAGFS	0,05	0,01	0,06	-0,05	OLMKS	0,04	0,12	0,11	0,01
EGGUB	0,05	-0,21	-0,17	-0,04	KONYA	0,06	0,31	0,05	0,26	KORDS	0,05	0,10	0,06	0,05	BRSAN	0,04	-0,12	0,11	-0,23
GENTS	0,04	-0,20	-0,17	-0,03	OLMKS	0,06	0,06	0,05	0,01	BTCİM	0,05	-0,05	0,06	-0,10	ECZYT	0,04	0,14	0,11	0,03
DESA	0,04	-0,28	-0,17	-0,11	BUCİM	0,05	-0,03	0,05	-0,08	KONYA	0,05	-0,07	0,06	-0,13	DOKTS	0,04	0,25	0,11	0,14
PTOFS	0,04	-0,37	-0,17	-0,20	BAGFS	0,05	-0,04	0,05	-0,09	ALCAR	0,04	0,09	0,06	0,03	ALCAR	0,04	-0,07	0,11	-0,18
GUSGR	0,04	-0,36	-0,17	-0,19	EGGUB	0,05	0,05	0,05	0,00	TOASO	0,04	0,21	0,06	0,15	KONYA	0,04	-0,03	0,11	-0,14
OLMKS	0,04	-0,10	-0,17	0,07	CEMTS	0,05	0,06	0,05	0,01	CİMSA	0,04	0,04	0,06	-0,02	TUDDF	0,04	0,08	0,11	-0,02
ADNAC	0,04	-0,33	-0,17	-0,16	AKBNK	0,05	0,02	0,05	-0,03	ANHYT	0,04	0,08	0,06	0,02	BAGFS	0,04	0,23	0,11	0,12
ASELS	0,04	-0,43	-0,17	-0,27	BOSSA	0,05	0,25	0,05	0,20	BOSSA	0,04	0,74	0,06	0,69	EGGUB	0,04	-0,03	0,11	-0,14
AKBNK	0,04	-0,18	-0,17	-0,01	ECZYT	0,05	0,20	0,05	0,15	TUDDF	0,04	-0,20	0,06	-0,25	ASELS	0,04	0,10	0,11	-0,01
BTCİM	0,04	0,17	-0,17	0,34	ANACM	0,05	0,03	0,05	-0,02	BRSAN	0,04	0,24	0,06	0,18	TOASO	0,04	0,08	0,11	-0,03
YKRYO	0,04	-0,17	-0,17	0,00	TOASO	0,05	-0,02	0,05	-0,07	DOKTS	0,04	-0,04	0,06	-0,09	VKGYO	0,04	-0,04	0,11	-0,15
BRISA	0,04	-0,36	-0,17	-0,19	TCELL	0,05	0,06	0,05	0,01	EGGUB	0,04	-0,02	0,06	-0,08	TIRE	0,04	0,08	0,11	-0,03
GUBRF	0,04	-0,15	-0,17	0,02	ALCAR	0,04	-0,03	0,05	-0,07	ASELS	0,04	0,03	0,06	-0,02	CEMTS	0,04	0,00	0,11	-0,11
AYGAZ	0,04	-0,25	-0,17	-0,08	ASELS	0,04	0,05	0,05	0,00	BUCİM	0,04	0,03	0,06	-0,03	BTCİM	0,03	0,56	0,11	0,45
TCELL	0,03	0,04	-0,17	0,21	SKTAS	0,04	0,41	0,05	0,36	TIRE	0,04	0,76	0,06	0,70	BUCİM	0,03	0,00	0,11	-0,11
KONYA	0,03	-0,24	-0,17	-0,07	CİMSA	0,04	0,36	0,05	0,31	CEMTS	0,04	0,07	0,06	0,01	ANACM	0,03	0,06	0,11	-0,05
İSYAT	0,03	-0,16	-0,17	0,01	TEBNK	0,04	0,15	0,05	0,10	AKBNK	0,04	0,11	0,06	0,05	ANHYT	0,03	0,29	0,11	0,18
TIRE	0,03	-0,01	-0,17	0,16	ANHYT	0,04	0,25	0,05	0,20	PTOFS	0,03	-0,03	0,06	-0,09	PTOFS	0,03	0,30	0,11	0,19
AEFES	0,03	0,02	-0,17	0,19	TIRE	0,04	-0,10	0,05	-0,15	ANACM	0,03	0,11	0,06	0,05	AKBNK	0,03	0,12	0,11	0,01
NUHCM	0,03	0,04	-0,17	0,21	GUSGR	0,04	0,11	0,05	0,06	DEVA	0,03	0,44	0,06	0,38	NETAS	0,02	0,02	0,11	-0,08
AKSA	0,03	-0,15	-0,17	0,02	DESA	0,04	-0,01	0,05	-0,06	AYGAZ	0,03	0,18	0,06	0,13	AEFES	0,02	0,05	0,11	-0,06
SAHOL	0,03	-0,32	-0,17	-0,15	AYEN	0,03	0,18	0,05	0,13	HURGZ	0,03	-0,02	0,06	-0,07	EREGL	0,02	0,54	0,11	0,44
YAZIC	0,03	-0,23	-0,17	-0,06	AEFES	0,03	-0,13	0,05	-0,18	NETAS	0,03	-0,01	0,06	-0,06	HURGZ	0,02	0,10	0,11	-0,01
ECİLC	0,03	-0,36	-0,17	-0,19	BRSAN	0,03	-0,01	0,05	-0,06	AEFES	0,03	0,17	0,06	0,11	AYGAZ	0,02	-0,03	0,11	-0,14
ANACM	0,03	-0,15	-0,17	0,02	YAZIC	0,03	0,01	0,05	-										

EK 15: 3 Aylık Dönemler İtibarıyla Fazla Getiriler (2006-2007)

3 AYLIK DÖNEMLER İTİBARIYLA FAZLA GETİRİLER																			
2006										2007									
Hisse Kodu	Temettü Ver.	31.03-30.06 Getiri	31.03-30.06 XUTUM Getiri	Fazla Getiri	Hisse Kodu	Temettü Ver.	30.06-30.09 Getiri	30.06-30.09 XUTUM Getiri	Fazla Getiri	Hisse Kodu	Temettü Ver.	30.09-31.12 Getiri	30.09-31.12 XUTUM Getiri	Fazla Getiri	Hisse Kodu	Temettü Ver.	31.12-31.03 Getiri	31.12-31.03 XUTUM Getiri	Fazla Getiri
ISGYO	0,03	-0,27	-0,17	-0,10	AYGAZ	0,03	-0,05	0,05	-0,09	GUSGR	0,02	-0,05	0,06	-0,11	ISGYO	0,02	0,09	0,11	-0,02
AGYO	0,03	-0,46	-0,17	-0,29	ISGYO	0,03	0,10	0,05	0,05	TEBNK	0,02	0,31	0,06	0,25	GUSGR	0,02	0,53	0,11	0,42
CMENT	0,02	-0,34	-0,17	-0,17	DEVA	0,03	-0,07	0,05	-0,12	YAZIC	0,02	0,08	0,06	0,03	BRYAT	0,02	-0,03	0,11	-0,14
TOASO	0,02	0,00	-0,17	0,17	ISCTR	0,03	0,03	0,05	-0,02	ISGYO	0,02	0,10	0,06	0,04	AGYO	0,02	0,29	0,11	0,18
TSKYO	0,02	-0,31	-0,17	-0,14	NETAS	0,02	-0,01	0,05	-0,06	ULKER	0,02	-0,05	0,06	-0,10	TEBNK	0,02	0,29	0,11	0,18
BAGFS	0,02	-0,35	-0,17	-0,18	ULKER	0,02	0,21	0,05	0,17	FINBN	0,02	-0,02	0,06	-0,08	AFMAS	0,02	0,19	0,11	0,08
FMIZP	0,02	-0,18	-0,17	-0,01	SAHOL	0,02	0,25	0,05	0,20	BRYAT	0,02	0,05	0,06	-0,01	DEVA	0,02	-0,10	0,11	-0,21
TEBNK	0,02	-0,40	-0,17	-0,23	BRYAT	0,02	0,03	0,05	-0,01	ISCTR	0,02	0,13	0,06	0,07	SAHOL	0,01	0,03	0,11	-0,08
ALCAR	0,02	-0,20	-0,17	-0,03	IDAS	0,02	0,11	0,05	0,06	AFMAS	0,02	-0,02	0,06	-0,07	ISCTR	0,01	0,03	0,11	-0,08
ISFIN	0,02	-0,44	-0,17	-0,27	AGYO	0,02	0,29	0,05	0,24	SAHOL	0,02	0,04	0,06	-0,02	KCHOL	0,01	0,15	0,11	0,04
BRYAT	0,02	-0,38	-0,17	-0,21	ISFIN	0,02	0,07	0,05	0,02	FMIZP	0,02	0,36	0,06	0,30	MIGRS	0,01	-0,02	0,11	-0,13
SISE	0,02	-0,25	-0,17	-0,08	AFMAS	0,02	-0,07	0,05	-0,12	KCHOL	0,01	0,13	0,06	0,08	FMIZP	0,01	-0,34	0,11	-0,45
INDES	0,02	-0,48	-0,17	-0,31	KCHOL	0,02	0,03	0,05	-0,02	KARTN	0,01	-0,10	0,06	-0,16	KARTN	0,01	-0,16	0,11	-0,27
ANHYT	0,02	-0,21	-0,17	-0,04	ACIBD	0,02	0,09	0,05	0,05	MIGRS	0,01	0,20	0,06	0,15	SKTAS	0,01	-0,10	0,11	-0,21
ULKER	0,02	-0,38	-0,17	-0,21	KARTN	0,02	0,01	0,05	-0,04	SKTAS	0,01	-0,03	0,06	-0,09	FINBN	0,01	-0,03	0,11	-0,14
KARTN	0,02	0,10	-0,17	0,27	FMIZP	0,02	0,29	0,05	0,24	ACIBD	0,01	-0,06	0,06	-0,12	ENKAI	0,01	0,25	0,11	0,14
FINBN	0,02	0,00	-0,17	0,17	GUBRF	0,02	0,03	0,05	-0,02	ENKAI	0,01	0,36	0,06	0,30	ACIBD	0,01	0,03	0,11	-0,08
ISCTR	0,02	-0,29	-0,17	-0,12	MIGRS	0,01	0,20	0,05	0,15	MUTLU	0,01	0,19	0,06	0,13	MUTLU	0,01	0,04	0,11	-0,07
KCHOL	0,02	-0,27	-0,17	-0,10	ENKAI	0,01	-0,04	0,05	-0,09	KENT	0,01	-0,30	0,06	-0,36	KENT	0,01	-0,05	0,11	-0,16
MIGRS	0,01	-0,13	-0,17	0,04	AKSA	0,01	0,31	0,05	0,26	AKSA	0,00	0,13	0,06	0,08	AKSA	0,00	0,14	0,11	0,03
PRKAB	0,01	-0,45	-0,17	-0,29	FINBN	0,01	0,03	0,05	-0,01	AKSUE	0,00	-0,13	0,06	-0,19	AKSUE	0,00	-0,21	0,11	-0,32
ACIBD	0,01	0,09	-0,17	0,26	VKGYO	0,01	0,16	0,05	0,11	ATEKS	0,00	0,05	0,06	-0,01	ATEKS	0,00	0,16	0,11	0,06
AKSUE	0,01	-0,30	-0,17	-0,13	MUTLU	0,01	0,28	0,05	0,23	AYEN	0,00	-0,13	0,06	-0,18	AYEN	0,00	-0,12	0,11	-0,23
GSDHO	0,01	-0,11	-0,17	0,06	CMENT	0,01	0,15	0,05	0,11	CMENT	0,00	-0,03	0,06	-0,09	CMENT	0,00	0,15	0,11	0,04
ECZYT	0,01	-0,17	-0,17	0,00	ECILC	0,01	0,44	0,05	0,39	DOBUR	0,00	-0,11	0,06	-0,17	DOBUR	0,00	0,25	0,11	0,14
YKSGR	0,01	-0,43	-0,17	-0,26	SISE	0,01	0,13	0,05	0,08	DYHOL	0,00	0,06	0,06	0,00	DYHOL	0,00	0,02	0,11	-0,08
NETAS	0,01	-0,18	-0,17	-0,01	KENT	0,01	0,52	0,05	0,48	ECILC	0,00	0,22	0,06	0,17	ECILC	0,00	0,18	0,11	0,07
MUTLU	0,01	-0,44	-0,17	-0,27	AKSUE	0,01	0,11	0,05	0,06	FFKRL	0,00	-0,01	0,06	-0,07	FFKRL	0,00	-0,04	0,11	-0,15
DYHOL	0,01	-0,13	-0,17	0,04	ZOREN	0,01	0,11	0,05	0,06	GSDHO	0,00	0,01	0,06	-0,05	GSDHO	0,00	0,08	0,11	-0,03
VKGYO	0,01	-0,30	-0,17	-0,13	GSDHO	0,01	-0,17	0,05	-0,22	GUBRF	0,00	0,10	0,06	0,04	GUBRF	0,00	0,05	0,11	-0,06
AFMAS	0,01	-0,19	-0,17	-0,03	YKSGR	0,01	0,45	0,05	0,41	IDAS	0,00	0,49	0,06	0,44	IDAS	0,00	0,25	0,11	0,14
HURGZ	0,01	-0,36	-0,17	-0,19	DYHOL	0,00	-0,13	0,05	-0,17	IHLAS	0,00	-0,16	0,06	-0,21	IHLAS	0,00	0,27	0,11	0,16
ZOREN	0,01	-0,19	-0,17	-0,02	KIPA	0,00	0,22	0,05	0,17	KIPA	0,00	-0,19	0,06	-0,24	KIPA	0,00	-0,10	0,11	-0,21
DOBUR	0,01	-0,40	-0,17	-0,23	IHLAS	0,00	-0,16	0,05	-0,21	PRKAB	0,00	0,20	0,06	0,14	PRKAB	0,00	-0,07	0,11	-0,18
KIPA	0,00	0,80	-0,17	0,97	ATEKS	0,00	-0,15	0,05	-0,20	SISE	0,00	0,02	0,06	-0,03	SISE	0,00	0,06	0,11	-0,05
IHLAS	0,00	-0,22	-0,17	-0,06	DOBUR	0,00	-0,14	0,05	-0,19	YKSGR	0,00	0,05	0,06	-0,01	YKSGR	0,00	0,56	0,11	0,45
KENT	0,00	-0,06	-0,17	0,10	PRKAB	0,00	0,17	0,05	0,12	ZOREN	0,00	-0,04	0,06	-0,10	ZOREN	0,00	-0,16	0,11	-0,27

EK 16: 3 Aylık Dönemler İtibarıyla Fazla Getiriler (2007-2008)

3 AYLIK DÖNEMLER İTİBARIYLA FAZLA GETİRİLER																			
2007										2008									
Hisse Kodu	Temettü Ver.	31.03-30.06 Getiri	31.03-30.06 XUTUM Getiri	Fazla Getiri	Hisse Kodu	Temettü Ver.	30.06-30.09 Getiri	30.06-30.09 XUTUM Getiri	Fazla Getiri	Hisse Kodu	Temettü Ver.	30.09-31.12 Getiri	30.09-31.12 XUTUM Getiri	Fazla Getiri	Hisse Kodu	Temettü Ver.	31.12-31.03 Getiri	31.12-31.03 XUTUM Getiri	Fazla Getiri
HDFYO	0,22	0,25	0,07	0,18	UCAK	0,48	-0,15	0,14	-0,29	UCAK	0,55	-0,20	0,02	-0,22	UCAK	0,54	-0,39	-0,28	-0,12
TSKYO	0,21	0,00	0,07	-0,07	FNSYO	0,19	0,15	0,14	0,01	AYGAZ	0,21	0,02	0,02	0,00	KARTN	0,28	-0,22	-0,28	0,06
FNSYO	0,20	-0,07	0,07	-0,15	UNYEC	0,19	-0,02	0,14	-0,16	UNYEC	0,19	-0,03	0,02	-0,05	AYGAZ	0,27	-0,14	-0,28	0,13
EGCYO	0,17	-0,21	0,07	-0,29	MRDIN	0,17	-0,02	0,14	-0,16	TTRAK	0,17	-0,04	0,02	-0,06	UNYEC	0,17	-0,07	-0,28	0,20
TSPOR	0,15	0,36	0,07	0,28	BOLUC	0,17	-0,10	0,14	-0,24	BOLUC	0,17	-0,13	0,02	-0,15	BOLUC	0,16	-0,20	-0,28	0,08
YKRYO	0,14	-0,02	0,07	-0,10	IZOCM	0,16	0,10	0,14	-0,04	TSPOR	0,16	0,17	0,02	0,15	TTRAK	0,16	-0,08	-0,28	0,20
TTRAK	0,14	0,18	0,07	0,11	TTRAK	0,15	-0,01	0,14	-0,15	AKMGY	0,14	-0,04	0,02	-0,06	AKMGY	0,14	-0,03	-0,28	0,25
ATLAS	0,13	0,21	0,07	0,14	TSPOR	0,15	0,09	0,14	-0,05	MRDIN	0,14	-0,08	0,02	-0,11	MRDIN	0,13	-0,09	-0,28	0,19
BOLUC	0,10	0,15	0,07	0,08	ATLAS	0,13	-0,04	0,14	-0,18	IZOCM	0,14	-0,15	0,02	-0,18	PETUN	0,13	-0,21	-0,28	0,07
ATSYO	0,10	0,14	0,07	0,07	BSOKE	0,13	-0,08	0,14	-0,22	PETUN	0,14	-0,01	0,02	-0,03	BSOKE	0,12	-0,24	-0,28	0,03
IBTYO	0,10	0,17	0,07	0,09	PETUN	0,12	0,19	0,14	0,05	YUNSA	0,12	-0,03	0,02	-0,05	TKBNK	0,11	0,47	-0,28	0,74
YUNSA	0,09	-0,04	0,07	-0,11	YUNSA	0,12	-0,11	0,14	-0,25	BSOKE	0,12	-0,10	0,02	-0,13	CEMTS	0,11	-0,15	-0,28	0,13
UNYEC	0,09	0,43	0,07	0,36	DOKTS	0,11	-0,14	0,14	-0,27	CEMTS	0,12	-0,10	0,02	-0,13	IZOCM	0,11	0,27	-0,28	0,54
PETUN	0,09	0,30	0,07	0,23	PNSUT	0,11	0,22	0,14	0,08	ADNAC	0,12	-0,07	0,02	-0,10	TUPRS	0,11	-0,14	-0,28	0,14
UCAK	0,09	0,02	0,07	-0,06	AKMGY	0,11	-0,03	0,14	-0,17	TKBNK	0,11	-0,09	0,02	-0,12	ADNAC	0,10	-0,15	-0,28	0,13
MRDIN	0,09	0,06	0,07	-0,02	ADNAC	0,10	0,08	0,14	-0,06	PNSUT	0,10	0,03	0,02	0,01	ALKIM	0,10	0,08	-0,28	0,36
BSOKE	0,09	0,14	0,07	0,07	HEKTS	0,10	0,15	0,14	0,01	CIMSA	0,10	-0,17	0,02	-0,19	CIMSA	0,10	-0,23	-0,28	0,05
IZOCM	0,09	-0,01	0,07	-0,09	DESA	0,10	0,22	0,14	0,08	MRSHL	0,10	-0,09	0,02	-0,12	PNSUT	0,10	-0,29	-0,28	-0,01
FENER	0,08	0,01	0,07	-0,07	BOSSA	0,09	-0,11	0,14	-0,25	ALKIM	0,10	0,14	0,02	0,12	MRSHL	0,09	-0,22	-0,28	0,06
GSRAY	0,08	0,13	0,07	0,06	OTKAR	0,09	-0,09	0,14	-0,23	TUPRS	0,10	0,07	0,02	0,05	YUNSA	0,09	-0,22	-0,28	0,06
TUPRS	0,08	0,10	0,07	0,03	TUPRS	0,09	0,02	0,14	-0,12	OTKAR	0,10	0,00	0,02	-0,03	ASUZU	0,09	-0,03	-0,28	0,25
HEKTS	0,07	0,30	0,07	0,23	CIMSA	0,09	0,16	0,14	0,02	EREGL	0,09	-0,09	0,02	-0,11	FENER	0,09	0,67	-0,28	0,94
EVNYO	0,07	0,16	0,07	0,09	HDFYO	0,09	-0,11	0,14	-0,24	BRSAN	0,09	-0,17	0,02	-0,19	VAKBN	0,09	-0,41	-0,28	-0,14
DESA	0,07	-0,07	0,07	-0,15	YKRYO	0,08	0,12	0,14	-0,02	ASUZU	0,09	0,05	0,02	0,03	AKCNS	0,08	-0,25	-0,28	0,03
DOKTS	0,07	0,01	0,07	-0,06	TKBNK	0,08	0,06	0,14	-0,08	AKCNS	0,09	-0,23	0,02	-0,26	OTKAR	0,08	-0,30	-0,28	-0,03
GDKYO	0,07	-0,02	0,07	-0,09	AKCNS	0,08	0,15	0,14	0,01	BOSSA	0,09	-0,01	0,02	-0,03	EREGL	0,08	-0,09	-0,28	0,19
BRISA	0,06	-0,11	0,07	-0,18	MRSHL	0,08	0,24	0,14	0,10	VAKBN	0,09	0,00	0,02	-0,02	DMSAS	0,08	-0,32	-0,28	-0,05
PNSUT	0,06	0,28	0,07	0,21	FENER	0,08	0,12	0,14	-0,02	HEKTS	0,09	-0,11	0,02	-0,14	BRSAN	0,08	-0,12	-0,28	0,15
INDES	0,06	0,04	0,07	-0,04	CEMTS	0,08	0,00	0,14	-0,14	OLMKS	0,08	-0,09	0,02	-0,11	HEKTS	0,08	-0,05	-0,28	0,23
DMSAS	0,06	0,18	0,07	0,11	ALKIM	0,08	-0,09	0,14	-0,23	DMSAS	0,08	-0,15	0,02	-0,19	OLMKS	0,07	-0,37	-0,28	-0,09
ECBYO	0,06	-0,03	0,07	-0,11	GSRAY	0,08	-0,01	0,14	-0,15	ADEL	0,08	-0,17	0,02	-0,17	ADEL	0,07	-0,17	-0,28	0,11
BUMYO	0,06	0,13	0,07	0,05	TSKYO	0,08	0,09	0,14	-0,05	DOKTS	0,07	-0,15	0,02	-0,17	DOKTS	0,07	-0,36	-0,28	-0,08
ISYAT	0,06	-0,11	0,07	-0,18	DMSAS	0,07	0,32	0,14	0,18	TRCAS	0,07	0,10	0,02	0,08	FNSYO	0,06	-0,47	-0,28	-0,19
ASUZU	0,05	0,17	0,07	0,09	VAKBN	0,07	0,22	0,14	0,08	BRISA	0,07	0,03	0,02	0,00	TRKCM	0,06	-0,40	-0,28	-0,12
VKFYT	0,05	0,04	0,07	-0,04	ASUZU	0,07	-0,08	0,14	-0,22	TSKB	0,07	-0,10	0,02	-0,12	TSKB	0,06	-0,37	-0,28	-0,10
TRKCM	0,05	0,18	0,07	0,11	ADEL	0,07	0,06	0,14	-0,08	ARENA	0,06	0,06	0,02	0,04	YAZIC	0,06	-0,30	-0,28	-0,02
TSKB	0,05	-0,06	0,07	-0,13	EREGL	0,07	0,41	0,14	0,27	YAZIC	0,06	0,14	0,02	0,12	ARCLK	0,06	-0,35	-0,28	-0,07
ADNAC	0,05	-0,04	0,07	-0,11	BRSAN	0,07	0,16	0,14	0,02	FNSYO	0,06	-0,08	0,02	-0,11	TRCAS	0,06	-0,13	-0,28	0,15
ATAYO	0,05	0,01	0,07	-0,06	BRISA	0,07	-0,01	0,14	-0,15	TRKCM	0,06	0,00	0,02	-0,03	ARENA	0,06	-0,23	-0,28	0,05
TCELL	0,05	0,29	0,07	0,22	TSKB	0,06	0,05	0,14	-0,09	DENTA	0,06	-0,03	0,02	-0,05	BRISA	0,05	-0,21	-0,28	0,06
DOAS	0,04	-0,03	0,07	-0,10	TCELL	0,06	0,15	0,14	0,01	SARKY	0,06	-0,10	0,02	-0,12	BOSSA	0,05	-0,25	-0,28	0,03
LUKSK	0,04	0,38	0,07	0,31	TRKCM	0,06	-0,05	0,14	-0,19	YKRYO	0,06	-0,05	0,02	-0,07	SARKY	0,05	-0,22	-0,28	0,05
AKGRT	0,04	0,15	0,07	0,08	SARKY	0,06	-0,05	0,14	-0,19	CLEBI	0,05	-0,12	0,02	-0,15	YKRYO	0,05	-0,32	-0,28	-0,04
MRSHL	0,04	0,00	0,07	-0,08	NUHCM	0,06	-0,07	0,14	-0,21	GDKYO	0,05	0,17	0,02	0,15	CLEBI	0,05	-0,35	-0,28	-0,07
ARCLK	0,04	0,26	0,07	0,18	ISFIN	0,06	0,11	0,14	-0,03	ARCLK	0,05	-0,17	0,02	-0,19	BTICM	0,05	-0,29	-0,28	-0,01
ALKIM	0,04	0,23	0,07	0,15	OLMKS	0,06	0,18	0,14	0,04	SKTAS	0,05	0,21	0,02	0,18	SKTAS	0,05	-0,08	-0,28	0,20
GENTS	0,04	0,15	0,07	0,08	EVNYO	0,05	-0,03	0,14	-0,17	FENER	0,05	0,34	0,02	0,31	NUHCM	0,05	-0,04	-0,28	0,24
TRCAS	0,04	0,24	0,07	0,16	GDKYO	0,05	0,04	0,14	-0,10	GRNYO	0,05	-0,06	0,02	-0,08	DENTA	0,05	-0,52	-0,28	-0,24
AKCNS	0,04	0,00	0,07	-0,07	BTICM	0,05	0,05	0,14	-0,09	NUHCM	0,05	0,32	0,02	0,30	GRNYO	0,05	-0,30	-0,28	-0,02
VAKBN	0,04	0,06	0,07	-0,02	ARCLK	0,05	-0,13	0,14	-0,27	EVNYO	0,05	-0,20	0,02	-0,22	BAGFS	0,04	0,66	-0,28	0,94
NUHCM	0,04	0,18	0,07	0,11	SKTAS	0,05	0,30	0,14	0,16	BTICM	0,05	-0,06	0,02	-0,09	KONYA	0,04	-0,23	-0,28	0,05
ISFIN	0,04	0,11	0,07	0,04	ARENA	0,05	0,04	0,14	-0,10	KARTN	0,05	0,13	0,02	0,10	EVNYO	0,04	-0,37	-0,28	-0,09
BOSSA	0,04	0,00	0,07	-0,07	ATAYO	0,05	-0,02	0,14	-0,16	KONYA	0,05	-0,10	0,02	-0,13	GDKYO	0,04	-0,18	-0,28	0,09
SARKY	0,04	0,08	0,07	0,00	LUKSK	0,05	-0,05	0,14	-0,19	GENTS	0,04	-0,12	0,02	-0,14	AKGRT	0,04	-0,30	-0,28	-0,02
AKMGY	0,04	0,06	0,07	-0,01	YAZIC	0,05	-0,14	0,14	-0,28	BSHEV	0,04	-0,10	0,02	-0,12	GENTS	0,04	-0,25	-0,28	0,03
CIMSA	0,03	-0,01	0,07	-0,09	KONYA	0,04	-0,05	0,14	-0,19	BAGFS	0,04	0,48	0,02	0,46	BSHEV	0,04	-0,15	-0,28	0,13
OTKAR	0,03	0,43	0,07	0,36	CLEBI	0,04	-0,09	0,14	-0,23	BIMAS	0,04	0,05	0,02	0,03	VKGYO	0,04	-0,33	-0,28	-0,05
BAGFS	0,03	0,23	0,07	0,16	SODA	0,04	-0,08	0,14	-0,22	AKBNK	0,04	-0,05	0,02	-0,08	GOLTS	0,04	-0,16	-0,28	0,12
OLMKS	0,03	0,25	0,07	0,17	FMIZP	0,04	0,24	0,14	0,10	AKGRT	0,04	-0,17	0,02	-0,20	AKBNK	0,04	-0,33	-0,28	-0,05
BRSAN	0,03	0,05	0,07	-0,03	TRCAS	0,04	0,18	0,14	0,04	FMIZP	0,04	-0,14	0,02	-0,17	TCELL	0,04	-0,13	-0,28	0,14
GRNYO	0,03	0,00	0,07	-0,08	AKGRT	0,04	0,06	0,14	-0,08	SODA	0,04	-0,23	0,02	-0,26	SODA	0,03	-0,33	-0,28	-0,05
ARENA	0,03	0,03	0,07	-0,04	BAGFS	0,04	0,19	0,14	0,05	DESA	0,04	-0,13	0,02	-0,15	ASELS	0,03	-0,27	-0,28	0,01
ADEL	0,03	0,28	0,07	0,21	BSHEV	0,04	-0,15	0,14	-0,29	VKGYO	0,04	-0,15	0,02	-0,17	BIMAS	0,03	0,00	-0,28	0,28
ARFYO	0,03	-0,05	0,07	-0,11	AKBNK	0,04	0,26	0,14	0,12	TCELL	0,04	0,25	0,02	0,23	BUCIM	0,03	-0,13	-0,28	0,14
TUDDF	0,03	-0,04	0,07	-0,13	GRNYO	0,04	0,10	0,14	-0,04	TIRE	0,04	0,12	0,02	0,10	MNDRS	0,03	-0,30	-0,28	-0,03
KONYA	0,03	-0,10	0,07	-0,18	VKGYO	0,04	0,18	0,14	0,04	GOLTS	0,04	-0,13	0,02	-0,15	ISYAT	0,03	-0,05	-0,28	0,23
CEMTS	0,03	0,20	0,07	0,12	AVRSY	0,04	0,04	0,14											

EK 16: 3 Aylık Dönemler İtibarıyla Fazla Getiriler (2007-2008)

2007										2008									
Hisse Kodu	Temettü Ver.	31.03-30.06 Getiri	31.03-30.06 XUTUM Getiri	Fazla Getiri	Hisse Kodu	Temettü Ver.	30.06-30.09 Getiri	30.06-30.09 XUTUM Getiri	Fazla Getiri	Hisse Kodu	Temettü Ver.	30.09-31.12 Getiri	30.09-31.12 XUTUM Getiri	Fazla Getiri	Hisse Kodu	Temettü Ver.	31.12-31.03 Getiri	31.12-31.03 XUTUM Getiri	Fazla Getiri
KORDS	0,03	-0,05	0,07	-0,13	IBTYO	0,03	-0,22	0,14	-0,36	ASELS	0,03	-0,06	0,02	-0,09	ANACM	0,03	-0,05	-0,28	0,23
EGGUB	0,03	0,17	0,07	0,10	ISYAT	0,03	0,10	0,14	-0,04	LUKSK	0,03	-0,02	0,02	-0,05	ULKER	0,03	-0,44	-0,28	-0,17
ECZYT	0,03	-0,08	0,07	-0,16	TIRE	0,03	0,14	0,14	0,00	ISYAT	0,03	-0,06	0,02	-0,09	ANSGR	0,02	-0,32	-0,28	-0,04
FMZP	0,03	0,09	0,07	0,01	KARTN	0,03	-0,13	0,14	-0,27	TOASO	0,03	0,02	0,02	-0,01	TOASO	0,02	-0,30	-0,28	-0,02
AVRSY	0,03	0,07	0,07	0,00	ANSGR	0,03	0,15	0,14	0,01	ANACM	0,03	0,13	0,02	0,10	ENKAI	0,02	-0,20	-0,28	0,08
TIRE	0,03	0,55	0,07	0,48	BIMAS	0,03	0,15	0,14	0,01	GSRAY	0,03	0,06	0,02	0,04	EGGUB	0,02	0,05	-0,28	0,33
ANACM	0,03	-0,06	0,07	-0,13	BUCIM	0,03	-0,03	0,14	-0,17	ENKAI	0,03	0,34	0,02	0,32	ISCTR	0,02	-0,33	-0,28	-0,05
BSHEV	0,03	0,04	0,07	-0,04	INDES	0,03	0,06	0,14	-0,08	ULKER	0,03	-0,01	0,02	-0,04	ALCAR	0,02	-0,31	-0,28	-0,03
CLEBI	0,03	-0,16	0,07	-0,23	ASELS	0,03	0,11	0,14	-0,03	LOGO	0,03	0,04	0,02	0,01	AGYO	0,02	-0,10	-0,28	0,18
BUCIM	0,03	0,03	0,07	-0,04	GENTS	0,03	0,13	0,14	-0,01	ANSGR	0,03	-0,12	0,02	-0,15	AFMAS	0,02	0,16	-0,28	0,43
VKGYO	0,03	0,03	0,07	-0,04	TOASO	0,03	-0,05	0,14	-0,19	ISCTR	0,02	0,01	0,02	-0,02	PTOFS	0,02	-0,10	-0,28	0,18
GOLTS	0,03	0,09	0,07	0,02	ANACM	0,03	-0,06	0,14	-0,19	ALCAR	0,02	-0,15	0,02	-0,17	AEFES	0,02	-0,14	-0,28	0,13
AKBNK	0,03	-0,02	0,07	-0,09	GOLTS	0,03	-0,01	0,14	-0,15	EGGUB	0,02	0,45	0,02	0,42	DITAS	0,02	-0,30	-0,28	-0,03
ALCAR	0,03	0,07	0,07	-0,01	AYGAZ	0,03	0,11	0,14	-0,03	ALTIN	0,02	0,33	0,02	0,30	AFYON	0,02	0,01	-0,28	0,29
ALTIN	0,03	0,22	0,07	0,15	MNDRS	0,03	0,11	0,14	-0,17	AGYO	0,02	0,20	0,02	0,18	TUDDF	0,02	0,16	-0,28	0,44
BIMAS	0,02	0,09	0,07	0,02	AGYO	0,03	0,03	0,14	-0,11	AEFES	0,02	0,10	0,02	0,08	INDES	0,02	-0,06	-0,28	0,21
TOASO	0,02	0,22	0,07	0,15	EGGUB	0,03	0,44	0,14	0,30	AFMAS	0,02	-0,24	0,02	-0,26	ISGYO	0,02	-0,41	-0,28	-0,13
PTOFS	0,02	0,08	0,07	0,01	ALTIN	0,02	0,22	0,14	0,08	INDES	0,02	-0,03	0,02	-0,05	SAHOL	0,02	-0,36	-0,28	-0,08
ASELS	0,02	-0,02	0,07	-0,09	ULKER	0,02	-0,05	0,14	-0,19	AFYON	0,02	0,11	0,02	0,08	LOGO	0,02	0,21	-0,28	0,48
ANSGR	0,02	-0,06	0,07	-0,14	ALCAR	0,02	0,01	0,14	-0,13	PTOFS	0,02	0,01	0,02	-0,02	ANELT	0,02	-0,17	-0,28	0,11
ANHYT	0,02	-0,16	0,07	-0,24	ISCTR	0,02	0,19	0,14	0,05	DITAS	0,02	0,19	0,02	0,17	BUMYO	0,01	-0,33	-0,28	-0,06
EREGL	0,02	0,01	0,07	-0,07	TUDDF	0,02	-0,01	0,14	-0,15	SAHOL	0,02	-0,17	0,02	-0,19	ANHYT	0,01	-0,34	-0,28	-0,06
BTCIM	0,02	-0,12	0,07	-0,19	LOGO	0,02	-0,17	0,14	-0,31	ISGYO	0,02	-0,17	0,02	-0,19	MIGRS	0,01	-0,14	-0,28	0,13
NETAS	0,02	-0,05	0,07	-0,13	ENKAI	0,02	0,02	0,14	-0,12	BUMYO	0,02	-0,11	0,02	-0,13	GARFA	0,01	-0,28	-0,28	-0,01
SODA	0,02	0,16	0,07	0,09	ANHYT	0,02	0,17	0,14	0,03	ATAYO	0,02	-0,06	0,02	-0,08	ISFIN	0,01	-0,53	-0,28	-0,25
AEFES	0,02	0,17	0,07	0,09	AEFES	0,02	-0,04	0,14	-0,18	MIGRS	0,02	0,10	0,02	0,08	BRYAT	0,01	-0,27	-0,28	0,01
HURGZ	0,02	-0,12	0,07	-0,19	ECZYT	0,02	-0,10	0,14	-0,24	ANELT	0,02	-0,07	0,02	-0,09	ECZYT	0,01	-0,30	-0,28	-0,03
ANELT	0,02	-0,01	0,07	-0,08	AFYON	0,02	-0,02	0,14	-0,16	ANHYT	0,02	-0,19	0,02	-0,22	GARAN	0,01	-0,43	-0,28	-0,15
AYGAZ	0,02	0,51	0,07	0,44	SAHOL	0,02	0,18	0,14	0,04	TUDDF	0,02	0,00	0,02	-0,02	DOAS	0,01	-0,41	-0,28	-0,13
MNDRS	0,02	0,14	0,07	0,07	VKFYT	0,02	0,06	0,14	-0,08	DITAS	0,01	0,07	0,02	-0,30	NETAS	0,01	-0,47	-0,28	-0,20
LOGO	0,02	0,56	0,07	0,49	BUMYO	0,02	0,33	0,14	0,19	GARFA	0,01	-0,04	0,02	-0,06	FINBN	0,01	-0,05	-0,28	0,23
ULKER	0,02	0,17	0,07	0,09	AFMAS	0,02	-0,07	0,14	-0,21	ECZYT	0,01	0,01	0,02	-0,01	KCHOL	0,01	-0,41	-0,28	-0,14
DENTA	0,02	0,39	0,07	0,32	ALGYO	0,02	-0,05	0,14	-0,19	BRYAT	0,01	-0,07	0,02	-0,10	ALGYO	0,01	-0,22	-0,28	0,06
AFYON	0,02	-0,15	0,07	-0,22	ANELT	0,01	0,11	0,14	-0,03	GARAN	0,01	0,14	0,02	0,11	ALARK	0,00	-0,26	-0,28	0,02
YAZIC	0,01	0,08	0,07	0,01	MIGRS	0,01	-0,05	0,14	-0,19	DOAS	0,01	0,07	0,02	0,05	ACIBD	0,00	0,13	-0,28	0,41
GUSGR	0,01	0,07	0,07	-0,01	PTOFS	0,01	0,10	0,14	-0,04	NETAS	0,01	-0,10	0,02	-0,13	KENT	0,00	-0,06	-0,28	0,22
ISGYO	0,01	-0,08	0,07	-0,15	NETAS	0,01	0,08	0,14	-0,06	FINBN	0,01	0,02	0,02	0,00	ALTIN	0,00	-0,23	-0,28	0,04
ISCTR	0,01	-0,06	0,07	-0,14	DENTA	0,01	0,19	0,14	0,05	KCHOL	0,01	0,00	0,02	-0,02	ARFYO	0,00	-0,40	-0,28	-0,12
DEVA	0,01	0,56	0,07	0,48	DEVA	0,01	-0,16	0,14	-0,30	ALGYO	0,01	-0,17	0,02	-0,20	ATAYO	0,00	-0,38	-0,28	-0,10
BRYAT	0,01	-0,03	0,07	-0,11	ISGYO	0,01	-0,03	0,14	-0,17	ACIBD	0,00	-0,08	0,02	-0,10	ATLAS	0,00	-0,43	-0,28	-0,15
KARTN	0,01	0,09	0,07	0,02	BRYAT	0,01	0,01	0,14	-0,13	ALARK	0,00	0,12	0,02	0,09	ATSYO	0,00	-0,33	-0,28	-0,06
TEBnk	0,01	0,16	0,07	0,09	GARAN	0,01	0,26	0,14	0,12	KENT	0,00	-0,26	0,02	-0,29	AVRSY	0,00	-0,38	-0,28	-0,10
KCHOL	0,01	0,10	0,07	0,02	DITAS	0,01	-0,04	0,14	-0,18	ARFYO	0,00	0,01	0,02	-0,01	DESA	0,00	-0,35	-0,28	-0,07
AFMAS	0,01	0,13	0,07	0,06	DOHOL	0,01	0,00	0,14	-0,14	ATLAS	0,00	0,16	0,02	0,13	DEVA	0,00	-0,33	-0,28	-0,05
GARFA	0,01	0,46	0,07	0,39	ARFYO	0,01	0,14	0,14	0,00	ATSYO	0,00	0,05	0,02	0,02	DOHOL	0,00	-0,40	-0,28	-0,12
AGYO	0,01	-0,05	0,07	-0,13	GARFA	0,01	-0,28	0,14	-0,42	AVRSY	0,00	-0,01	0,02	-0,04	ECBYO	0,00	-0,28	-0,28	0,00
MIGRS	0,01	0,25	0,07	0,17	HURGZ	0,01	0,05	0,14	-0,09	DEVA	0,00	0,44	0,02	0,41	EGCYO	0,00	-0,49	-0,28	-0,21
GARAN	0,01	0,18	0,07	0,11	KCHOL	0,01	0,21	0,14	0,07	DOHOL	0,00	-0,16	0,02	-0,18	GSRAY	0,00	0,11	-0,28	0,39
SKTAS	0,01	0,46	0,07	0,38	DOAS	0,01	0,34	0,14	0,20	ECBYO	0,00	-0,13	0,02	-0,15	GUSGR	0,00	-0,28	-0,28	0,00
ALGYO	0,01	0,07	0,07	0,00	FINBN	0,01	-0,03	0,14	-0,17	EGCYO	0,00	-0,07	0,02	-0,10	HDFYO	0,00	-0,46	-0,28	-0,18
ENKAI	0,01	0,19	0,07	0,12	GUSGR	0,00	0,18	0,14	0,04	GUSGR	0,00	-0,22	0,02	-0,25	HURGZ	0,00	-0,44	-0,28	-0,16
SAHOL	0,01	0,17	0,07	0,09	KENT	0,00	0,10	0,14	-0,04	GUSGR	0,00	0,08	0,02	0,06	IBTYO	0,00	-0,41	-0,28	-0,13
FINBN	0,01	0,04	0,07	-0,03	ACIBD	0,00	-0,02	0,14	-0,16	HURGZ	0,00	-0,04	0,02	-0,07	KORDS	0,00	-0,40	-0,28	-0,12
ACIBD	0,01	0,09	0,07	0,02	ALARK	0,00	0,05	0,14	-0,09	IBTYO	0,00	-0,11	0,02	-0,13	LUKSK	0,00	-0,29	-0,28	-0,02
KENT	0,01	0,35	0,07	0,28	ECBYO	0,00	0,19	0,14	0,05	KORDS	0,00	-0,11	0,02	-0,13	MUTLU	0,00	-0,23	-0,28	0,05
TKBNK	0,01	-0,02	0,07	-0,09	EGCYO	0,00	0,01	0,14	-0,13	MUTLU	0,00	-0,13	0,02	-0,16	TEBnk	0,00	-0,53	-0,28	-0,25
DITAS	0,01	-0,09	0,07	-0,16	KORDS	0,00	0,13	0,14	-0,01	TEBnk	0,00	-0,05	0,02	-0,08	TSKYO	0,00	-0,30	-0,28	-0,02
MUTLU	0,00	0,42	0,07	0,34	MUTLU	0,00	0,17	0,14	0,03	TSKYO	0,00	-0,07	0,02	-0,09	TSPOR	0,00	0,98	-0,28	1,26
ALARK	0,00	-0,02	0,07	-0,10	TEBnk	0,00	0,07	0,14	-0,07	VKFYT	0,00	0,23	0,02	0,20	VKFYT	0,00	-0,27	-0,28	0,01

EK 17: 3 Aylık Dönemler İtibarıyla Fazla Getiriler (2008-2009)

3 AYLIK DÖNEMLER İTİBARIYLA FAZLA GETİRİLER																			
2008										2009									
Hisse Kodu	Temettü Ver.	31.03-30.06 Getiri	31.03-30.06 XUTUM Getiri	Fazla Getiri	Hisse Kodu	Temettü Ver.	30.06-30.09 Getiri	30.06-30.09 XUTUM Getiri	Fazla Getiri	Hisse Kodu	Temettü Ver.	30.09-31.12 Getiri	30.09-31.12 XUTUM Getiri	Fazla Getiri	Hisse Kodu	Temettü Ver.	31.12-31.03 Getiri	31.12-31.03 XUTUM Getiri	Fazla Getiri
UCAK	0,45	-0,10	-0,10	0,00	KARTN	0,32	0,04	0,02	0,01	KARTN	0,37	0,05	-0,25	0,30	MRDIN	0,19	0,23	-0,02	0,25
KARTN	0,37	0,07	-0,10	0,18	FROTO	0,29	-0,21	0,02	-0,24	AKYO	0,17	-0,34	-0,25	-0,09	AKYO	0,18	0,17	-0,02	0,19
AKYO	0,29	-0,10	-0,10	0,00	AYGAZ	0,20	-0,16	0,02	-0,19	MRDIN	0,17	-0,27	-0,25	-0,02	FNSYO	0,16	0,03	-0,02	0,05
AYGAZ	0,26	-0,24	-0,10	-0,14	AKYO	0,20	-0,03	0,02	-0,05	FNSYO	0,15	-0,33	-0,25	-0,08	ISYAT	0,14	0,02	-0,02	0,04
TTRAK	0,15	-0,26	-0,10	-0,16	ISYAT	0,15	0,01	0,02	-0,01	GDKYO	0,14	0,10	-0,25	0,36	IZOCM	0,14	0,66	-0,02	0,68
MRDIN	0,13	0,06	-0,10	0,16	CIMSA	0,15	0,12	0,02	0,09	ISYAT	0,13	-0,19	-0,25	0,06	BOLUC	0,13	0,28	-0,02	0,30
FENIS	0,12	1,03	-0,10	1,13	GDKYO	0,15	-0,07	0,02	-0,09	TUPRS	0,13	-0,31	-0,25	-0,06	TUPRS	0,13	0,03	-0,02	0,05
TKBNK	0,12	-0,42	-0,10	-0,32	BUMYO	0,14	-0,06	0,02	-0,09	IZOCM	0,13	-0,28	-0,25	-0,02	ADNAC	0,13	0,17	-0,02	0,19
IZMDC	0,12	0,12	-0,10	0,22	UNYEC	0,14	-0,13	0,02	-0,15	ADNAC	0,12	-0,20	-0,25	0,05	CIMSA	0,12	0,09	-0,02	0,11
AKMGY	0,12	0,00	-0,10	0,10	IZOCM	0,13	-0,15	0,02	-0,18	BUMYO	0,12	-0,20	-0,25	0,06	UNYEC	0,11	0,33	-0,02	0,36
CEMTS	0,11	0,01	-0,10	0,11	ADNAC	0,13	0,02	0,02	0,00	BOLUC	0,11	-0,26	-0,25	0,00	TTRAK	0,11	-0,02	-0,02	0,00
PETUN	0,11	-0,14	-0,10	-0,04	TTRAK	0,13	-0,13	0,02	-0,16	CIMSA	0,11	-0,38	-0,25	-0,13	TSKB	0,11	-0,22	-0,02	-0,19
IZOCM	0,11	-0,24	-0,10	-0,14	MRDIN	0,12	-0,04	0,02	-0,06	TTRAK	0,11	-0,48	-0,25	-0,22	BUMYO	0,11	0,22	-0,02	0,24
BOLUC	0,11	-0,02	-0,10	0,08	TUPRS	0,12	-0,16	0,02	-0,19	UNYEC	0,11	-0,37	-0,25	-0,12	HEKTS	0,10	0,14	-0,02	0,16
UNYEC	0,10	-0,17	-0,10	-0,07	BOLUC	0,11	-0,03	0,02	-0,05	AKMGY	0,10	-0,33	-0,25	-0,08	BOSSA	0,10	0,09	-0,02	0,11
BUMYO	0,10	-0,11	-0,10	-0,01	PETUN	0,11	-0,04	0,02	-0,06	PETUN	0,10	-0,22	-0,25	0,03	FROTO	0,10	0,04	-0,02	0,06
ADNAC	0,10	-0,17	-0,10	-0,07	VESBE	0,10	-0,34	0,02	-0,36	FROTO	0,10	-0,30	-0,25	-0,05	PETUN	0,09	0,24	-0,02	0,26
TUPRS	0,10	0,09	-0,10	0,19	AKMGY	0,10	0,03	0,02	0,00	TSKB	0,10	-0,11	-0,25	0,15	CLEBI	0,09	0,34	-0,02	0,36
MRSHL	0,10	-0,14	-0,10	-0,04	MRSHL	0,10	0,01	0,02	-0,01	AGYO	0,10	-0,12	-0,25	0,14	GDKYO	0,09	0,03	-0,02	0,05
ASUZU	0,09	-0,09	-0,10	0,01	PNSUT	0,10	0,05	0,02	0,03	HEKTS	0,10	-0,36	-0,25	-0,11	MRBYO	0,09	0,02	-0,02	0,04
FROTO	0,09	-0,11	-0,10	-0,01	IZMDC	0,09	-0,12	0,02	-0,14	PNSUT	0,10	-0,30	-0,25	-0,05	PNSUT	0,09	-0,01	-0,02	0,02
CIMSA	0,09	-0,21	-0,10	-0,11	MRBYO	0,09	-0,08	0,02	-0,11	MRBYO	0,10	0,13	-0,25	0,38	AKCNS	0,08	0,06	-0,02	0,08
PNSUT	0,09	-0,28	-0,10	-0,18	CLEBI	0,09	-0,02	0,02	-0,04	BOSSA	0,09	0,53	-0,25	0,78	BRISA	0,08	0,03	-0,02	0,05
ADEL	0,09	0,29	-0,10	0,39	BOSSA	0,09	0,34	0,02	0,32	VESBE	0,09	-0,52	-0,25	-0,27	MRSHL	0,08	0,08	-0,02	0,10
ALKIM	0,09	0,06	-0,10	0,16	BRISA	0,08	-0,06	0,02	-0,08	MRSHL	0,09	-0,32	-0,25	-0,07	ADEL	0,08	0,36	-0,02	0,38
OTKAR	0,09	-0,07	-0,10	0,03	ADEL	0,08	-0,22	0,02	-0,24	AYGAZ	0,09	-0,16	-0,25	0,09	AKMGY	0,08	0,08	-0,02	0,10
VAKBN	0,09	-0,33	-0,10	-0,23	BAGFS	0,08	-0,26	0,02	-0,28	BAGFS	0,09	-0,47	-0,25	-0,22	ANSGR	0,08	0,14	-0,02	0,16
YUNSA	0,08	-0,24	-0,10	-0,14	BRSAN	0,08	0,12	0,02	0,09	BRISA	0,08	-0,27	-0,25	-0,02	KARTN	0,08	0,10	-0,02	0,12
FENER	0,08	0,15	-0,10	0,25	AKCNS	0,08	0,05	0,02	0,02	HALKB	0,07	-0,20	-0,25	0,05	AGYO	0,08	-0,10	-0,02	-0,07
BRSAN	0,08	0,07	-0,10	0,17	FENER	0,08	0,23	0,02	0,21	CLEBI	0,07	-0,18	-0,25	0,08	BRSAN	0,07	0,09	-0,02	0,11
BSOKE	0,08	-0,32	-0,10	-0,22	ANSGR	0,08	0,16	0,02	0,13	ALKIM	0,07	-0,38	-0,25	-0,13	FENIS	0,07	0,20	-0,02	0,23
HEKTS	0,08	0,09	-0,10	0,19	HEKTS	0,08	-0,17	0,02	-0,20	ADEL	0,07	-0,25	-0,25	0,00	SARKY	0,07	0,09	-0,02	0,11
DMSAS	0,08	0,04	-0,10	0,14	FENIS	0,07	0,15	0,02	0,13	FENER	0,07	-0,41	-0,25	-0,16	FENER	0,07	-0,08	-0,02	-0,06
PINSU	0,08	-0,29	-0,10	-0,19	PINSU	0,07	-0,16	0,02	-0,19	ANSGR	0,07	-0,10	-0,25	0,16	VESBE	0,07	-0,08	-0,02	-0,05
GDKYO	0,08	-0,08	-0,10	0,02	GUBRF	0,07	-0,30	0,02	-0,33	BRSAN	0,07	-0,38	-0,25	-0,13	ALKIM	0,07	0,08	-0,02	0,11
AKCNS	0,07	-0,19	-0,10	-0,09	CEMTS	0,07	-0,31	0,02	-0,33	AKCNS	0,07	-0,41	-0,25	-0,15	PINSU	0,07	0,27	-0,02	0,29
CLEBI	0,07	0,30	-0,10	0,40	FNSYO	0,07	0,23	0,02	0,20	PINSU	0,07	-0,33	-0,25	-0,08	BAGFS	0,07	0,13	-0,02	0,15
ISYAT	0,07	-0,03	-0,10	0,07	KAREL	0,07	-0,12	0,02	-0,14	SKTAS	0,07	-0,41	-0,25	-0,16	HALKB	0,06	-0,21	-0,02	-0,19
EKEEN	0,07	0,03	-0,10	0,13	ASUZU	0,07	-0,18	0,02	-0,20	GUBRF	0,06	-0,34	-0,25	-0,09	ASELS	0,06	0,01	-0,02	0,03
VESBE	0,07	0,88	-0,10	0,98	ARENA	0,07	-0,21	0,02	-0,23	ARENA	0,06	-0,24	-0,25	0,02	OTKAR	0,06	0,02	-0,02	0,04
OLMKS	0,06	0,50	-0,10	0,60	SARKY	0,06	-0,01	0,02	-0,04	SARKY	0,06	-0,38	-0,25	-0,13	GUBRF	0,06	-0,15	-0,02	-0,13
FNSYO	0,06	0,61	-0,10	0,71	SELEC	0,06	-0,12	0,02	-0,15	FENIS	0,06	0,27	-0,25	0,52	GRNYO	0,06	0,09	-0,02	0,11
ARENA	0,06	-0,24	-0,10	-0,14	OTKAR	0,06	0,04	0,02	0,02	ASELS	0,06	-0,23	-0,25	0,02	ARENA	0,06	0,09	-0,02	0,11
SARKY	0,06	0,06	-0,10	0,16	EREGL	0,06	-0,35	0,02	-0,37	KAREL	0,06	-0,20	-0,25	0,05	ASUZU	0,06	0,07	-0,02	0,09
GUBRF	0,06	0,98	-0,10	1,09	BUCIM	0,05	-0,17	0,02	-0,20	OTKAR	0,06	-0,32	-0,25	-0,06	SKTAS	0,06	0,18	-0,02	0,20
TSKB	0,06	-0,08	-0,10	0,02	DMSAS	0,05	0,00	0,02	-0,02	NUHCM	0,06	-0,25	-0,25	0,00	PRKAB	0,06	0,14	-0,02	0,16
YAZIC	0,06	0,01	-0,10	0,12	OLMKS	0,05	-0,37	0,02	-0,39	GRNYO	0,06	-0,21	-0,25	0,04	EREGL	0,05	-0,24	-0,02	-0,22
EREGL	0,06	0,50	-0,10	0,60	ASELS	0,05	-0,23	0,02	-0,25	ASUZU	0,06	-0,54	-0,25	-0,29	BUCIM	0,05	0,15	-0,02	0,17
TRKCM	0,06	-0,12	-0,10	-0,02	TSKB	0,05	0,16	0,02	0,13	EREGL	0,05	-0,37	-0,25	-0,11	CEMTS	0,05	0,25	-0,02	0,28
KAREL	0,05	-0,18	-0,10	-0,08	PRKAB	0,05	-0,19	0,02	-0,22	BUCIM	0,05	-0,05	-0,25	0,21	NUHCM	0,05	-0,06	-0,02	-0,04
YKRYO	0,05	-0,12	-0,10	-0,02	HALKB	0,05	-0,01	0,02	-0,03	PRKAB	0,05	-0,29	-0,25	-0,04	SELEC	0,05	0,24	-0,02	0,27
ARCLK	0,05	-0,16	-0,10	-0,05	SKTAS	0,05	-0,13	0,02	-0,16	CEMTS	0,05	-0,32	-0,25	-0,06	KAREL	0,05	0,38	-0,02	0,40
BRISA	0,05	-0,09	-0,10	0,01	EGGUB	0,05	-0,26	0,02	-0,28	OLMKS	0,05	0,45	-0,25	0,70	YKFIN	0,05	0,43	-0,02	0,45
SKTAS	0,05	-0,12	-0,10	-0,02	TKBNK	0,05	-0,18	0,02	-0,20	YKFIN	0,05	-0,28	-0,25	-0,03	VARYO	0,05	0,06	-0,02	0,08
SELEC	0,05	-0,20	-0,10	-0,10	AKGRT	0,05	0,07	0,02	0,04	EGGUB	0,05	-0,45	-0,25	-0,19	OLMKS	0,05	0,34	-0,02	0,36
TRCAS	0,05	-0,43	-0,10	-0,33	KONYA	0,04	-0,12	0,02	-0,15	SELEC	0,05	0,05	-0,25	0,30	ISGSY	0,05	0,11	-0,02	0,13
BOSSA	0,05	-0,04	-0,10	0,06	ALKIM	0,04	-0,22	0,02	-0,25	KONYA	0,04	0,07	-0,25	0,33	KONYA	0,04	0,14	-0,02	0,16
ANSGR	0,05	-0,12	-0,10	-0,02	TRCAS	0,04	0,21	0,02	0,18	VARYO	0,04	0,03	-0,25	0,28	ISFIN	0,04	0,12	-0,02	0,14
GRNYO	0,05	-0,10	-0,10	0,00	VARYO	0,04	-0,28	0,02	-0,30	TRKCM	0,04	-0,28	-0,25	-0,02	AKGRT	0,04	-0,03	-0,02	-0,01
MRBYO	0,05	0,09	-0,10	0,19	BIMAS	0,04	-0,15	0,02	-0,17	BIMAS	0,04	-0,19	-0,25	0,06	EGGUB	0,04	-0,10	-0,02	-0,08
KONYA	0,05	0,04	-0,10	0,14	VKGYO	0,04	-0,12	0,02	-0,15	DERIM	0,04	-0,35	-0,25	-0,09	TRKCM	0,04	-0,01	-0,02	0,01
DENTA	0,04	0,09	-0,10	0,19	NUHCM	0,04	-0,07	0,02	-0,10	ANACM	0,04	-0,29	-0,25	-0,04	BIMAS	0,04	0,09	-0,02	0,12
DOKTS	0,04	0,37	-0,10	0,47	ANHYT	0,04	0,01	0,02	-0,01	ISFIN	0,04	-0,27	-0,25	-0,01	ANHYT	0,04	0,04	-0,02	0,07
NUHCM	0,04	0,10	-0,10	0,20	VAKBN	0,04	0,34	0,02	0,31	AKGRT	0,04	-0,35	-0,25	-0,10	AYGAZ	0,04	0,00	-0,02	0,03
EVNYO	0,04	-0,04	-0,10	0,06	DENTA	0,04	-0,26	0,02	-0,29	ANELT	0,04	0,04	-0,25	0,30	DMSAS	0,04	0,08	-0,02	0,10
BAGFS	0,04	0,35	-0,10	0,46	DERIM	0,03	-0,08	0,02	-0,11	ANHYT	0,03	-0,41	-0,25	-0,16	ANACM	0,04	-0,04	-0,02	-0,02
AKSA	0,04	-0,07	-0,10	0,03	ISCTR	0,03	0,34	0,02	0,31	D									

EK 17: 3 Aylık Dönemler İtibarıyla Fazla Getiriler (2008-2009)

3 AYLIK DÖNEMLER İTİBARIYLA FAZLA GETİRİLER																			
2008										2009									
Hisse Kodu	Temettü Ver.	31.03-30.06 Getiri	31.03-30.06 XUTUM Getiri	Fazla Getiri	Hisse Kodu	Temettü Ver.	30.06-30.09 Getiri	30.06-30.09 XUTUM Getiri	Fazla Getiri	Hisse Kodu	Temettü Ver.	30.09-31.12 Getiri	30.09-31.12 XUTUM Getiri	Fazla Getiri	Hisse Kodu	Temettü Ver.	31.12-31.03 Getiri	31.12-31.03 XUTUM Getiri	Fazla Getiri
VKGYO	0,04	-0,10	-0,10	0,00	YAZIC	0,03	-0,10	0,02	-0,13	ISCTR	0,03	-0,23	-0,25	0,02	IZMDC	0,03	0,01	-0,02	0,04
YKFIN	0,04	-0,22	-0,10	-0,12	YKFIN	0,03	-0,09	0,02	-0,11	TCELL	0,03	0,05	-0,25	0,31	ALCAR	0,03	0,18	-0,02	0,20
BTCIM	0,04	-0,40	-0,10	-0,30	AKBNK	0,03	0,54	0,02	0,52	BSHEV	0,03	-0,13	-0,25	0,12	EVNYO	0,03	0,71	-0,02	0,73
BSHEV	0,04	0,08	-0,10	0,18	GRNYO	0,03	0,00	0,02	-0,02	TOASO	0,03	-0,57	-0,25	-0,32	TOASO	0,03	0,27	-0,02	0,29
TCELL	0,04	-0,35	-0,10	-0,25	BSHEV	0,03	-0,06	0,02	-0,08	IZMDC	0,03	-0,39	-0,25	-0,14	ARCLK	0,03	-0,11	-0,02	-0,09
SODA	0,03	-0,03	-0,10	0,07	ARCLK	0,03	-0,16	0,02	-0,18	MIGRS	0,03	-0,37	-0,25	-0,12	TRCAS	0,03	0,01	-0,02	0,03
MNDRS	0,03	-0,05	-0,10	0,05	EVNYO	0,03	0,11	0,02	0,09	DOAS	0,03	-0,39	-0,25	-0,13	ERBOS	0,03	0,14	-0,02	0,17
AKBNK	0,03	-0,24	-0,10	-0,14	ALCAR	0,03	-0,11	0,02	-0,14	AKBNK	0,03	-0,27	-0,25	-0,02	INDES	0,03	-0,06	-0,02	-0,04
BUCIM	0,03	-0,02	-0,10	0,08	ISGYO	0,03	0,03	0,02	0,01	INDES	0,03	-0,10	-0,25	0,15	ISCTR	0,03	-0,09	-0,02	-0,07
ERBOS	0,03	-0,14	-0,10	-0,04	INDES	0,03	-0,26	0,02	-0,29	ALCAR	0,03	-0,29	-0,25	-0,04	MIGRS	0,03	-0,04	-0,02	-0,02
ASELS	0,03	0,08	-0,10	0,18	TOASO	0,03	-0,25	0,02	-0,27	BRYAT	0,03	-0,06	-0,25	0,20	ISGYO	0,03	0,45	-0,02	0,47
VARYO	0,03	-0,04	-0,10	0,06	DOAS	0,03	-0,03	0,02	-0,05	ENKAI	0,03	-0,40	-0,25	-0,15	BRYAT	0,03	0,08	-0,02	0,10
SISE	0,03	-0,21	-0,10	-0,11	MIGRS	0,02	0,08	0,02	0,06	ARCLK	0,03	-0,43	-0,25	-0,18	AKBNK	0,03	0,05	-0,02	0,07
BIMAS	0,03	0,36	-0,10	0,46	ERBOS	0,02	-0,06	0,02	-0,09	EVNYO	0,03	-0,20	-0,25	0,05	BSOKE	0,02	0,08	-0,02	0,11
EGGUB	0,03	0,05	-0,10	0,15	KCHOL	0,02	0,17	0,02	0,15	KCHOL	0,02	-0,33	-0,25	-0,08	DOAS	0,02	0,12	-0,02	0,14
FMIZP	0,02	1,39	-0,10	1,49	ANELT	0,02	-0,04	0,02	-0,06	ISGYO	0,02	-0,22	-0,25	0,03	TCELL	0,02	-0,07	-0,02	-0,05
AKGRIT	0,02	-0,09	-0,10	0,01	ENKAI	0,02	-0,38	0,02	-0,40	ERBOS	0,02	-0,13	-0,25	0,12	KCHOL	0,02	-0,11	-0,02	-0,08
DERIM	0,02	0,00	-0,10	0,10	BSOKE	0,02	-0,14	0,02	-0,17	YAZIC	0,02	-0,22	-0,25	0,04	SODA	0,02	0,21	-0,02	0,23
ULKER	0,02	0,02	-0,10	0,12	TCELL	0,02	0,19	0,02	0,16	BSOKE	0,02	-0,24	-0,25	0,01	YAZIC	0,02	0,03	-0,02	0,05
ANACM	0,02	-0,10	-0,10	0,00	MNDRS	0,02	-0,16	0,02	-0,19	PTOFS	0,02	-0,47	-0,25	-0,22	ENKAI	0,02	0,12	-0,02	0,15
DITAS	0,02	0,01	-0,10	0,11	BRYAT	0,02	0,05	0,02	0,03	AEFES	0,02	-0,21	-0,25	0,04	ULKER	0,02	-0,01	-0,02	0,02
TOASO	0,02	-0,14	-0,10	-0,04	BTCIM	0,02	0,41	0,02	0,39	AFYON	0,02	-0,12	-0,25	0,13	PTOFS	0,02	0,38	-0,02	0,41
PRKTE	0,02	0,22	-0,10	0,32	ISFIN	0,02	0,18	0,02	0,16	ULKER	0,02	-0,34	-0,25	-0,09	DERIM	0,02	0,11	-0,02	0,14
ALCAR	0,02	0,07	-0,10	0,17	FMIZP	0,02	-0,46	0,02	-0,49	SODA	0,02	0,03	-0,25	-0,28	AEFES	0,02	0,00	-0,02	0,02
ISCTR	0,02	-0,15	-0,10	-0,05	AFYON	0,02	-0,26	0,02	-0,29	MZBYO	0,02	-0,02	-0,25	0,23	AFYON	0,02	0,26	-0,02	0,29
INDES	0,02	-0,17	-0,10	-0,07	YKRYO	0,02	-0,02	0,02	-0,04	FMIZP	0,02	-0,33	-0,25	-0,08	VKGYO	0,02	0,22	-0,02	0,24
AGYO	0,02	-0,29	-0,10	-0,19	AEFES	0,02	0,24	0,02	0,21	VKGYO	0,02	-0,18	-0,25	0,08	FMIZP	0,02	-0,02	-0,02	0,00
TIRE	0,02	0,14	-0,10	0,24	PTOFS	0,02	0,05	0,02	0,03	VAKBN	0,01	-0,45	-0,25	-0,20	GARFA	0,01	0,24	-0,02	0,27
ANHYT	0,02	0,09	-0,10	0,19	ULKER	0,02	0,02	0,02	0,00	ISGSY	0,01	-0,12	-0,25	0,13	SAHOL	0,01	-0,18	-0,02	-0,16
AFMAS	0,02	0,01	-0,10	0,11	DITAS	0,02	0,08	0,02	0,05	PRKTE	0,01	-0,07	-0,25	0,18	PRKTE	0,01	0,19	-0,02	0,22
PTOFS	0,02	0,01	-0,10	0,11	SAHOL	0,02	0,15	0,02	0,13	SAHOL	0,01	-0,27	-0,25	-0,02	VAKBN	0,01	0,08	-0,02	0,10
ENKAI	0,02	0,15	-0,10	0,25	PRKTE	0,02	-0,32	0,02	-0,34	GENTS	0,01	-0,23	-0,25	0,03	GENTS	0,01	0,04	-0,02	0,06
AFYON	0,02	-0,15	-0,10	-0,05	TRKCM	0,01	-0,04	0,02	-0,06	CCOLA	0,01	-0,39	-0,25	-0,14	DOKTS	0,01	-0,10	-0,02	-0,07
AEFES	0,02	-0,09	-0,10	0,01	AKSA	0,01	-0,09	0,02	-0,12	ECZYT	0,01	0,00	-0,25	0,26	YKSGR	0,01	0,33	-0,02	0,36
TUDDF	0,02	-0,58	-0,10	-0,48	MZBYO	0,01	0,69	0,02	0,66	DOKTS	0,01	-0,01	-0,25	0,24	ECZYT	0,01	-0,17	-0,02	-0,15
SAHOL	0,02	0,03	-0,10	0,13	ANACM	0,01	-0,25	0,02	-0,27	EGEEN	0,01	-0,36	-0,25	-0,10	CCOLA	0,01	0,24	-0,02	0,26
ANELT	0,02	-0,14	-0,10	-0,04	CCOLA	0,01	-0,08	0,02	-0,10	BTCIM	0,01	-0,07	-0,25	0,18	EGEEN	0,01	0,59	-0,02	0,61
ISGYO	0,02	-0,11	-0,10	0,00	ECZYT	0,01	-0,04	0,02	-0,06	YKSGR	0,01	-0,69	-0,25	-0,43	BTCIM	0,01	-0,12	-0,02	-0,10
PRKAB	0,02	-0,03	-0,10	0,07	NETAS	0,01	-0,17	0,02	-0,19	NETAS	0,01	0,02	-0,25	0,27	NETAS	0,01	0,07	-0,02	0,09
ISGSY	0,02	0,03	-0,10	0,13	EGEEN	0,01	-0,09	0,02	-0,12	TKBNK	0,01	-0,25	-0,25	0,00	FINBN	0,01	0,13	-0,02	0,15
GARFA	0,01	-0,25	-0,10	-0,15	SISE	0,01	0,21	0,02	0,18	GARFA	0,00	-0,25	-0,25	0,00	TKBNK	0,01	0,17	-0,02	0,19
MIGRS	0,01	0,06	-0,10	0,16	FINBN	0,01	0,31	0,02	0,29	ALGYO	0,00	-0,47	-0,25	-0,22	MZBYO	0,01	-0,19	-0,02	-0,17
BRYAT	0,01	0,11	-0,10	0,21	YKSGR	0,01	-0,11	0,02	-0,14	AVIVA	0,00	0,34	-0,25	0,59	ALGYO	0,00	0,48	-0,02	0,51
ISFIN	0,01	-0,09	-0,10	0,01	AFMAS	0,01	0,55	0,02	0,52	ALARK	0,00	-0,25	-0,25	0,01	AVIVA	0,00	0,05	-0,02	0,07
ECZYT	0,01	-0,06	-0,10	0,04	GARFA	0,01	0,09	0,02	0,06	KENT	0,00	-0,16	-0,25	0,09	ALARK	0,00	0,08	-0,02	0,11
NETAS	0,01	-0,03	-0,10	0,07	DOKTS	0,01	0,30	0,02	0,28	ACIBD	0,00	-0,28	-0,25	-0,03	KENT	0,00	0,18	-0,02	0,20
FINBN	0,01	-0,22	-0,10	-0,12	TUDDF	0,01	-0,10	0,02	-0,12	AFMAS	0,00	0,35	-0,25	0,61	ACIBD	0,00	0,32	-0,02	0,34
DOAS	0,01	-0,40	-0,10	-0,30	ISGSY	0,01	-0,05	0,02	-0,08	AKSA	0,00	-0,04	-0,25	0,22	AFMAS	0,00	-0,11	-0,02	-0,09
GARAN	0,01	-0,20	-0,10	-0,10	ALARK	0,01	-0,20	0,02	-0,22	DENTA	0,00	-0,31	-0,25	-0,05	AKSA	0,00	0,10	-0,02	0,12
CCOLA	0,01	0,08	-0,10	0,18	ALGYO	0,00	-0,20	0,02	-0,22	DITAS	0,00	-0,40	-0,25	-0,15	DENTA	0,00	0,26	-0,02	0,28
KCHOL	0,01	0,03	-0,10	0,13	AVIVA	0,00	-0,22	0,02	-0,25	FINBN	0,00	-0,12	-0,25	0,13	DITAS	0,00	0,38	-0,02	0,40
ALGYO	0,01	-0,06	-0,10	0,04	TIRE	0,00	0,42	0,02	0,40	GARAN	0,00	-0,15	-0,25	0,10	GARAN	0,00	-0,09	-0,02	-0,07
KAPLM	0,01	-0,17	-0,10	-0,07	KAPLM	0,00	-0,04	0,02	-0,06	KAPLM	0,00	-0,19	-0,25	0,06	KAPLM	0,00	0,31	-0,02	0,34
AVIVA	0,01	-0,17	-0,10	-0,07	KENT	0,00	-0,20	0,02	-0,22	MNDRS	0,00	-0,39	-0,25	-0,13	MNDRS	0,00	0,21	-0,02	0,23
ALARK	0,00	0,00	-0,10	0,10	ACIBD	0,00	-0,07	0,02	-0,10	SISE	0,00	-0,31	-0,25	-0,05	SISE	0,00	-0,08	-0,02	-0,06
ACIBD	0,00	-0,13	-0,10	-0,03	AGYO	0,00	-0,09	0,02	-0,11	TIRE	0,00	-0,32	-0,25	-0,07	TIRE	0,00	0,18	-0,02	0,21
YKSGR	0,00	0,34	-0,10	0,44	GARAN	0,00	0,09	0,02	0,06	TUDDF	0,00	-0,30	-0,25	-0,04	TUDDF	0,00	0,26	-0,02	0,29
KENT	0,00	0,12	-0,10	0,22	SODA	0,00	-0,09	0,02	-0,11	UCAK	0,00	-0,03	-0,25	0,22	UCAK	0,00	0,28	-0,02	0,30
HALKB	0,00	-0,14	-0,10	-0,04	UCAK	0,00	-0,19	0,02	-0,21	YKRYO	0,00	-0,16	-0,25	0,09	YKRYO	0,00	0,10	-0,02	0,13
MZBYO	0,00	0,06	-0,10	0,16	YUNSA	0,00	0,02	0,02	0,00	YUNSA	0,00	-0,41	-0,25	-0,15	YUNSA	0,00	0,28	-0,02	0,31

EK 18: 2005 1. Çeyrek Portföy Alternatifleri

2005 1.ÇEYREK PORTFÖY ALTERNATİFLERİ																			
Temettü Ver.%10 Üstü (Portföy 1)					Temettü Ver.%5 Üstü (Portföy 2)					Temettü Ver.%5 Altı (Portföy 3)					Portföy Tüm (Portföy 4)				
Hisse Kodu	Temettü Ver.	31.12-31.03 Getiri	31.12-31.03 XUTUM Getiri	Fazla Getiri	Hisse Kodu	Temettü Ver.	31.12-31.03 Getiri	31.12-31.03 XUTUM Getiri	Fazla Getiri	Hisse Kodu	Temettü Ver.	31.12-31.03 Getiri	31.12-31.03 XUTUM Getiri	Fazla Getiri	Hisse Kodu	Temettü Ver.	31.12-31.03 Getiri	31.12-31.03 XUTUM Getiri	Fazla Getiri
GSRAY	0,39	0,28	0,03	0,25	GSRAY	0,39	0,28	0,03	0,25	SISE	0,04	-0,09	0,03	-0,12	GSRAY	0,39	0,28	0,03	0,25
FORTS	0,37	0,46	0,03	0,43	FORTS	0,37	0,46	0,03	0,43	AEFES	0,04	-0,04	0,03	-0,07	FORTS	0,37	0,46	0,03	0,43
TACYO	0,36	0,06	0,03	0,03	TACYO	0,36	0,06	0,03	0,03	TIRE	0,04	-0,10	0,03	-0,13	TACYO	0,36	0,06	0,03	0,03
TSKB	0,29	1,26	0,03	1,23	TSKB	0,29	1,26	0,03	1,23	TCELL	0,04	-0,02	0,03	-0,05	TSKB	0,29	1,26	0,03	1,23
YKFIN	0,22	-0,08	0,03	-0,11	YKFIN	0,22	-0,08	0,03	-0,11	UCAK	0,04	-0,25	0,03	-0,28	YKFIN	0,22	-0,08	0,03	-0,11
ACIBD	0,21	0,01	0,03	-0,02	ACIBD	0,21	0,01	0,03	-0,02	FINBN	0,04	0,35	0,03	0,32	ACIBD	0,21	0,01	0,03	-0,02
SKTAS	0,19	0,45	0,03	0,42	SKTAS	0,19	0,45	0,03	0,42	AKGRT	0,04	-0,06	0,03	-0,09	SKTAS	0,19	0,45	0,03	0,42
BANVT	0,17	-0,03	0,03	-0,07	BANVT	0,17	-0,03	0,03	-0,07	AKBNK	0,04	-0,19	0,03	-0,22	BANVT	0,17	-0,03	0,03	-0,07
ATSYO	0,17	0,15	0,03	0,12	ATSYO	0,17	0,15	0,03	0,12	AYGAZ	0,04	-0,03	0,03	-0,06	ATSYO	0,17	0,15	0,03	0,12
SARKY	0,16	-0,01	0,03	-0,04	SARKY	0,16	-0,01	0,03	-0,04	CLEBI	0,03	0,16	0,03	0,13	SARKY	0,16	-0,01	0,03	-0,04
ANSGR	0,16	-0,04	0,03	-0,07	ANSGR	0,16	-0,04	0,03	-0,07	LUKSK	0,03	0,04	0,03	0,01	ANSGR	0,16	-0,04	0,03	-0,07
TUPRS	0,13	0,39	0,03	0,36	TUPRS	0,13	0,39	0,03	0,36	EMNIS	0,03	-0,31	0,03	-0,34	TUPRS	0,13	0,39	0,03	0,36
ECILC	0,12	0,26	0,03	0,23	ECILC	0,12	0,26	0,03	0,23	EREGL	0,03	0,06	0,03	0,03	ECILC	0,12	0,26	0,03	0,23
GOLTS	0,12	0,46	0,03	0,42	GOLTS	0,12	0,46	0,03	0,42	ERBOS	0,03	0,16	0,03	0,13	GOLTS	0,12	0,46	0,03	0,42
ALKIM	0,11	0,02	0,03	-0,01	ALKIM	0,11	0,02	0,03	-0,01	SAHOL	0,03	-0,11	0,03	-0,14	ALKIM	0,11	0,02	0,03	-0,01
IZOCM	0,10	0,40	0,03	0,36	IZOCM	0,10	0,40	0,03	0,36	AKCNS	0,02	0,10	0,03	0,07	IZOCM	0,10	0,40	0,03	0,36
ANHYT	0,10	-0,03	0,03	-0,06	ANHYT	0,10	-0,03	0,03	-0,06	HURGZ	0,02	-0,08	0,03	-0,11	ANHYT	0,10	-0,03	0,03	-0,06
Portföy Ort.		0,235	0,031	0,204	ATEKS	0,09	-0,05	0,03	-0,08	PTOFS	0,02	-0,02	0,03	-0,05	ATEKS	0,09	-0,05	0,03	-0,08
					TEBnk	0,08	-0,08	0,03	-0,11	BRYAT	0,02	0,17	0,03	0,14	TEBnk	0,08	-0,08	0,03	-0,11
					CMENt	0,08	0,04	0,03	0,01	MUTLU	0,02	0,40	0,03	0,36	CMENt	0,08	0,04	0,03	0,01
					KRTEK	0,07	-0,09	0,03	-0,12	MIGRS	0,02	-0,16	0,03	-0,19	KRTEK	0,07	-0,09	0,03	-0,12
					PNSUT	0,07	-0,18	0,03	-0,22	ISCTR	0,01	0,05	0,03	0,02	PNSUT	0,07	-0,18	0,03	-0,22
					TRKCM	0,07	0,22	0,03	0,19	KARTN	0,01	-0,02	0,03	-0,05	TRKCM	0,07	0,22	0,03	0,19
					EDIP	0,06	0,01	0,03	-0,02	BUCIM	0,01	0,14	0,03	0,11	EDIP	0,06	0,01	0,03	-0,02
					DOBUR	0,06	-0,15	0,03	-0,18	KCHOL	0,01	-0,15	0,03	-0,18	DOBUR	0,06	-0,15	0,03	-0,18
					EGGUB	0,06	0,18	0,03	0,15	BJKAS	0,01	1,05	0,03	1,02	EGGUB	0,06	0,18	0,03	0,15
					BTCIM	0,06	0,24	0,03	0,21	ZOREN	0,00	-0,09	0,03	-0,12	BTCIM	0,06	0,24	0,03	0,21
					NUHCM	0,05	0,00	0,03	-0,03	ENKAI	0,00	0,04	0,03	0,01	NUHCM	0,05	0,00	0,03	-0,03
					YAZIC	0,05	0,19	0,03	0,16	BSOKE	0,00	0,16	0,03	0,13	YAZIC	0,05	0,19	0,03	0,16
					CIMSA	0,05	0,12	0,03	0,09	KIPA	0,00	0,18	0,03	0,15	CIMSA	0,05	0,12	0,03	0,09
					MRSHL	0,05	0,40	0,03	0,37	YKSGR	0,00	0,30	0,03	0,27	MRSHL	0,05	0,40	0,03	0,37
					KONYA	0,05	0,06	0,03	0,03	FENER	0,00	0,23	0,03	0,20	KONYA	0,05	0,06	0,03	0,03
					ANACM	0,05	0,00	0,03	-0,04	ULKER	0,00	-0,13	0,03	-0,16	ANACM	0,05	0,00	0,03	-0,04
					BRSAN	0,05	0,06	0,03	0,03	Portföy Ort.		0,053	0,031	0,022	BRSAN	0,05	0,06	0,03	0,03
					FROTO	0,05	0,01	0,03	-0,02						FROTO	0,05	0,01	0,03	-0,02
					Portföy Ort.		0,142	0,031	0,111						SISE	0,04	-0,09	0,03	-0,12
															AEFES	0,04	-0,04	0,03	-0,07
															TIRE	0,04	-0,10	0,03	-0,13
															TCELL	0,04	-0,02	0,03	-0,05
															UCAK	0,04	-0,25	0,03	-0,28
															FINBN	0,04	0,35	0,03	0,32
															AKGRT	0,04	-0,06	0,03	-0,09
															AKBNK	0,04	-0,19	0,03	-0,22
															AYGAZ	0,04	-0,03	0,03	-0,06
															CLEBI	0,03	0,16	0,03	0,13
															LUKSK	0,03	0,04	0,03	0,01
															EMNIS	0,03	-0,31	0,03	-0,34
															EREGL	0,03	0,06	0,03	0,03
															ERBOS	0,03	0,16	0,03	0,13
															SAHOL	0,03	-0,11	0,03	-0,14
															AKCNS	0,02	0,10	0,03	0,07
															HURGZ	0,02	-0,08	0,03	-0,11
															PTOFS	0,02	-0,02	0,03	-0,05
															BRYAT	0,02	0,17	0,03	0,14
															MUTLU	0,02	0,40	0,03	0,36
															MIGRS	0,02	-0,16	0,03	-0,19
															ISCTR	0,01	0,05	0,03	0,02
															KARTN	0,01	-0,02	0,03	-0,05
															BUCIM	0,01	0,14	0,03	0,11
															KCHOL	0,01	-0,15	0,03	-0,18
															BJKAS	0,01	1,05	0,03	1,02
															ZOREN	0,00	-0,09	0,03	-0,12
															ENKAI	0,00	0,04	0,03	0,01
															BSOKE	0,00	0,16	0,03	0,13
															KIPA	0,00	0,18	0,03	0,15
															YKSGR	0,00	0,30	0,03	0,27
															FENER	0,00	0,23	0,03	0,20
															ULKER	0,00	-0,13	0,03	-0,16
															Portföy Ort.		0,099	0,031	0,068

EK 19: 2005 2. Çeyrek Portföy Alternatifleri

2005 2.ÇEYREK PORTFÖY ALTERNATİFLERİ																			
Temettü Ver.%10 Üstü (Portföy 1)					Temettü Ver.%5 Üstü (Portföy 2)					Temettü Ver.%5 Altı (Portföy 3)					Portföy Tüm (Portföy 4)				
Hisse Kodu	Temettü Ver.	31.03-30.06 Getiri	31.03-30.06 XUTUM Getiri	Fazla Getiri	Hisse Kodu	Temettü Ver.	31.03-30.06 Getiri	31.03-30.06 XUTUM Getiri	Fazla Getiri	Hisse Kodu	Temettü Ver.	31.03-30.06 Getiri	31.03-30.06 XUTUM Getiri	Fazla Getiri	Hisse Kodu	Temettü Ver.	31.03-30.06 Getiri	31.03-30.06 XUTUM Getiri	Fazla Getiri
GSRAY	0,37	-0,09	0,05	-0,15	GSRAY	0,37	-0,09	0,05	-0,15	MRSHL	0,04	0,10	0,05	0,05	GSRAY	0,37	-0,09	0,05	-0,15
YKFIN	0,31	0,00	0,05	-0,05	YKFIN	0,31	0,00	0,05	-0,05	KONYA	0,04	0,08	0,05	0,03	YKFIN	0,31	0,00	0,05	-0,05
FORTS	0,28	0,16	0,05	0,10	FORTS	0,28	0,16	0,05	0,10	AEFES	0,04	0,21	0,05	0,16	FORTS	0,28	0,16	0,05	0,10
TSKB	0,23	-0,03	0,05	-0,08	TSKB	0,23	-0,03	0,05	-0,08	EGGUB	0,04	-0,11	0,05	-0,16	TSKB	0,23	-0,03	0,05	-0,08
TACYO	0,21	-0,15	0,05	-0,20	TACYO	0,21	-0,15	0,05	-0,20	AKBNK	0,04	0,18	0,05	0,12	TACYO	0,21	-0,15	0,05	-0,20
BANVT	0,15	0,13	0,05	0,07	BANVT	0,15	0,13	0,05	0,07	ATSYO	0,04	-0,04	0,05	-0,09	BANVT	0,15	0,13	0,05	0,07
SKTAS	0,14	-0,26	0,05	-0,32	SKTAS	0,14	-0,26	0,05	-0,32	BRYAT	0,04	-0,08	0,05	-0,14	SKTAS	0,14	-0,26	0,05	-0,32
ANSGR	0,13	0,11	0,05	0,05	ANSGR	0,13	0,11	0,05	0,05	BRSAN	0,04	-0,11	0,05	-0,16	ANSGR	0,13	0,11	0,05	0,05
ACIBD	0,13	-0,04	0,05	-0,09	ACIBD	0,13	-0,04	0,05	-0,09	UCAK	0,04	0,17	0,05	0,12	ACIBD	0,13	-0,04	0,05	-0,09
TUPRS	0,13	0,13	0,05	0,08	TUPRS	0,13	0,13	0,05	0,08	YAZIC	0,03	0,40	0,05	0,35	TUPRS	0,13	0,13	0,05	0,08
SARKY	0,12	-0,06	0,05	-0,11	SARKY	0,12	-0,06	0,05	-0,11	AYGAZ	0,03	0,03	0,05	-0,02	SARKY	0,12	-0,06	0,05	-0,11
ALKIM	0,11	0,02	0,05	-0,04	ALKIM	0,11	0,02	0,05	-0,04	FINBN	0,03	0,81	0,05	0,76	ALKIM	0,11	0,02	0,05	-0,04
Portföy Ort.		-0,008	0,052	0,060	ECILC	0,09	0,31	0,05	0,26	CLEBI	0,03	0,01	0,05	-0,05	ECILC	0,09	0,31	0,05	0,26
					BTCIM	0,09	0,18	0,05	0,13	LUKSK	0,03	-0,05	0,05	-0,10	BTCIM	0,09	0,18	0,05	0,13
					GOLTS	0,09	0,46	0,05	0,41	TCELL	0,03	-0,08	0,05	-0,14	GOLTS	0,09	0,46	0,05	0,41
					ANHYT	0,09	-0,12	0,05	-0,17	SISE	0,03	0,18	0,05	0,13	ANHYT	0,09	-0,12	0,05	-0,17
					IZOCM	0,08	0,09	0,05	0,04	EMNIS	0,03	0,07	0,05	0,02	IZOCM	0,08	0,09	0,05	0,04
					CMEN	0,07	0,20	0,05	0,15	TIRE	0,03	-0,10	0,05	-0,15	CMEN	0,07	0,20	0,05	0,15
					TRKCM	0,07	0,07	0,05	0,02	SAHOL	0,03	0,13	0,05	0,07	TRKCM	0,07	0,07	0,05	0,02
					KRTEK	0,07	-0,16	0,05	-0,21	EREGL	0,02	0,04	0,05	-0,01	KRTEK	0,07	-0,16	0,05	-0,21
					BSOKE	0,07	0,38	0,05	0,33	FENER	0,02	0,03	0,05	-0,02	BSOKE	0,07	0,38	0,05	0,33
					CIMSA	0,07	0,33	0,05	0,27	HURGZ	0,02	0,10	0,05	0,05	CIMSA	0,07	0,33	0,05	0,27
					ATEKS	0,06	-0,08	0,05	-0,13	ERBOS	0,02	-0,15	0,05	-0,20	ATEKS	0,06	-0,08	0,05	-0,13
					TEBNK	0,06	0,29	0,05	0,24	MUTLU	0,02	0,44	0,05	0,38	TEBNK	0,06	0,29	0,05	0,24
					AKCNS	0,06	0,09	0,05	0,04	PTOFS	0,02	0,14	0,05	0,09	AKCNS	0,06	0,09	0,05	0,04
					FROTO	0,06	0,04	0,05	-0,02	MIGRS	0,02	0,12	0,05	0,07	FROTO	0,06	0,04	0,05	-0,02
					DOBUR	0,06	0,10	0,05	0,05	ISCTR	0,02	0,02	0,05	-0,03	DOBUR	0,06	0,10	0,05	0,05
					EDIP	0,05	0,04	0,05	-0,01	KARTN	0,01	-0,06	0,05	-0,11	EDIP	0,05	0,04	0,05	-0,01
					AKGRT	0,05	0,17	0,05	0,12	BUCIM	0,01	0,76	0,05	0,71	AKGRT	0,05	0,17	0,05	0,12
					ANACM	0,05	0,18	0,05	0,13	KCHOL	0,01	0,02	0,05	-0,03	ANACM	0,05	0,18	0,05	0,13
					PNSUT	0,05	-0,02	0,05	-0,08	BJKAS	0,01	0,01	0,05	-0,05	PNSUT	0,05	-0,02	0,05	-0,08
					NUHCM	0,05	0,02	0,05	-0,03	ENKAI	0,01	0,15	0,05	0,10	NUHCM	0,05	0,02	0,05	-0,03
					Portföy Ort.		0,077	0,052	0,026	ULKER	0,00	-0,08	0,05	-0,14	MRSHL	0,04	0,10	0,05	0,05
										ZOREN	0,00	-0,03	0,05	-0,08	KONYA	0,04	0,08	0,05	0,03
										KIPA	0,00	0,08	0,05	0,03	AEFES	0,04	0,21	0,05	0,16
										YKSGR	0,00	-0,04	0,05	-0,09	EGGUB	0,04	-0,11	0,05	-0,16
										Portföy Ort.		0,092	0,052	0,040	AKBNK	0,04	0,18	0,05	0,12
															ATSYO	0,04	-0,04	0,05	-0,09
															BRYAT	0,04	-0,08	0,05	-0,14
															BRSAN	0,04	-0,11	0,05	-0,16
															UCAK	0,04	0,17	0,05	0,12
															YAZIC	0,03	0,40	0,05	0,35
															AYGAZ	0,03	0,03	0,05	-0,02
															FINBN	0,03	0,81	0,05	0,76
															CLEBI	0,03	0,01	0,05	-0,05
															LUKSK	0,03	-0,05	0,05	-0,10
															TCELL	0,03	-0,08	0,05	-0,14
															SISE	0,03	0,18	0,05	0,13
															EMNIS	0,03	0,07	0,05	0,02
															TIRE	0,03	-0,10	0,05	-0,15
															SAHOL	0,03	0,13	0,05	0,07
															EREGL	0,02	0,04	0,05	-0,01
															FENER	0,02	0,03	0,05	-0,02
															HURGZ	0,02	0,10	0,05	0,05
															ERBOS	0,02	-0,15	0,05	-0,20
															MUTLU	0,02	0,44	0,05	0,38
															PTOFS	0,02	0,14	0,05	0,09
															MIGRS	0,02	0,12	0,05	0,07
															ISCTR	0,02	0,02	0,05	-0,03
															KARTN	0,01	-0,06	0,05	-0,11
															BUCIM	0,01	0,76	0,05	0,71
															KCHOL	0,01	0,02	0,05	-0,03
															BJKAS	0,01	0,01	0,05	-0,05
															ENKAI	0,01	0,15	0,05	0,10
															ULKER	0,00	-0,08	0,05	-0,14
															ZOREN	0,00	-0,03	0,05	-0,08
															KIPA	0,00	0,08	0,05	0,03
															YKSGR	0,00	-0,04	0,05	-0,09
															Portföy Ort.		0,085	0,052	0,033

EK 20: 2005 3. Çeyrek Portföy Alternatifleri

2005 3.ÇEYREK PORTFÖY ALTERNATİFLERİ																			
Temettü Ver.%10 Üstü (Portföy 1)					Temettü Ver.%5 Üstü (Portföy 2)					Temettü Ver.%5 Altı (Portföy 3)					Portföy Tüm (Portföy 4)				
Hisse Kodu	Temettü Ver.	30.06-30.09 Getiri	30.06-30.09 XUTUM Getiri	Fazla Getiri	Hisse Kodu	Temettü Ver.	30.06-30.09 Getiri	30.06-30.09 XUTUM Getiri	Fazla Getiri	Hisse Kodu	Temettü Ver.	30.06-30.09 Getiri	30.06-30.09 XUTUM Getiri	Fazla Getiri	Hisse Kodu	Temettü Ver.	30.06-30.09 Getiri	30.06-30.09 XUTUM Getiri	Fazla Getiri
TSKB	0,41	0,77	0,24	0,53	TSKB	0,41	0,77	0,24	0,53	UCAK	0,04	0,00	0,24	-0,24	TSKB	0,41	0,77	0,24	0,53
GSRAY	0,40	0,43	0,24	0,20	GSRAY	0,40	0,43	0,24	0,20	AYGAZ	0,04	0,11	0,24	-0,13	GSRAY	0,40	0,43	0,24	0,20
YKFIN	0,28	0,17	0,24	-0,06	YKFIN	0,28	0,17	0,24	-0,06	TEBANK	0,04	1,01	0,24	0,77	YKFIN	0,28	0,17	0,24	-0,06
FORTS	0,19	0,10	0,24	-0,13	FORTS	0,19	0,10	0,24	-0,13	KARTN	0,04	0,08	0,24	-0,16	FORTS	0,19	0,10	0,24	-0,13
IZOCM	0,17	0,42	0,24	0,19	IZOCM	0,17	0,42	0,24	0,19	PTOFS	0,04	0,08	0,24	-0,15	IZOCM	0,17	0,42	0,24	0,19
EREGL	0,16	0,53	0,24	0,30	EREGL	0,16	0,53	0,24	0,30	ANACM	0,04	0,01	0,24	-0,23	EREGL	0,16	0,53	0,24	0,30
SKTAS	0,16	0,02	0,24	-0,22	SKTAS	0,16	0,02	0,24	-0,22	SISE	0,04	0,10	0,24	-0,14	SKTAS	0,16	0,02	0,24	-0,22
TUPRS	0,15	0,24	0,24	0,00	TUPRS	0,15	0,24	0,24	0,00	FENER	0,04	0,26	0,24	0,02	TUPRS	0,15	0,24	0,24	0,00
GOLTS	0,14	0,06	0,24	-0,17	GOLTS	0,14	0,06	0,24	-0,17	ANSGR	0,04	0,18	0,24	-0,05	GOLTS	0,14	0,06	0,24	-0,17
CIMSA	0,13	0,47	0,24	0,23	CIMSA	0,13	0,47	0,24	0,23	BRYAT	0,03	0,06	0,24	-0,17	CIMSA	0,13	0,47	0,24	0,23
BRNSAN	0,13	0,02	0,24	-0,22	BRNSAN	0,13	0,02	0,24	-0,22	CLEBI	0,03	0,58	0,24	0,35	BRNSAN	0,13	0,02	0,24	-0,22
BANVT	0,12	0,10	0,24	-0,14	BANVT	0,12	0,10	0,24	-0,14	FINBN	0,03	0,22	0,24	-0,02	BANVT	0,12	0,10	0,24	-0,14
ACIBD	0,11	1,09	0,24	0,85	ACIBD	0,11	1,09	0,24	0,85	TIRE	0,03	0,06	0,24	-0,18	ACIBD	0,11	1,09	0,24	0,85
SARKY	0,10	0,10	0,24	-0,13	SARKY	0,10	0,10	0,24	-0,13	ISCTR	0,03	0,44	0,24	0,20	SARKY	0,10	0,10	0,24	-0,13
AKCNS	0,10	0,36	0,24	0,12	AKCNS	0,10	0,36	0,24	0,12	MRSHL	0,03	0,01	0,24	-0,22	AKCNS	0,10	0,36	0,24	0,12
Portföy Ort.		0,326	0,236	0,089	EGGUB	0,09	0,09	0,24	-0,15	HURGZ	0,03	0,26	0,24	0,02	EGGUB	0,09	0,09	0,24	-0,15
					TRKCM	0,09	0,07	0,24	-0,17	SAHOL	0,03	0,35	0,24	0,11	TRKCM	0,09	0,07	0,24	-0,17
					BTCIM	0,09	0,54	0,24	0,30	MUTLU	0,02	0,38	0,24	0,14	BTCIM	0,09	0,54	0,24	0,30
					BSOKE	0,08	0,63	0,24	0,39	MIGRS	0,02	0,10	0,24	-0,14	BSOKE	0,08	0,63	0,24	0,39
					ECILC	0,08	0,01	0,24	-0,23	KCHOL	0,02	0,16	0,24	-0,07	ECILC	0,08	0,01	0,24	-0,23
					ALKIM	0,08	0,22	0,24	-0,02	EMNIS	0,02	0,06	0,24	-0,18	ALKIM	0,08	0,22	0,24	-0,02
					TACYO	0,08	0,14	0,24	-0,10	ULKER	0,01	0,23	0,24	0,00	TACYO	0,08	0,14	0,24	-0,10
					AKGRT	0,08	0,46	0,24	0,22	YKSGR	0,01	0,18	0,24	-0,05	AKGRT	0,08	0,46	0,24	0,22
					KONYA	0,07	0,42	0,24	0,19	KRTEK	0,01	-0,18	0,24	-0,42	KONYA	0,07	0,42	0,24	0,19
					FROTO	0,07	0,12	0,24	-0,11	ENKAI	0,01	-0,01	0,24	-0,24	FROTO	0,07	0,12	0,24	-0,11
					CMEN	0,07	0,40	0,24	0,16	LUKSK	0,01	0,12	0,24	-0,12	CMEN	0,07	0,40	0,24	0,16
					ANHYT	0,07	0,02	0,24	-0,21	DOBUR	0,01	-0,05	0,24	-0,29	ANHYT	0,07	0,02	0,24	-0,21
					ATEKS	0,07	-0,04	0,24	-0,27	BJKAS	0,01	3,61	0,24	3,37	ATEKS	0,07	-0,04	0,24	-0,27
					BUCIM	0,07	-0,04	0,24	-0,28	KIPA	0,01	0,26	0,24	0,02	BUCIM	0,07	-0,04	0,24	-0,28
					TCELL	0,06	0,12	0,24	-0,11	ZOREN	0,01	0,25	0,24	0,01	TCELL	0,06	0,12	0,24	-0,11
					PNSUT	0,06	0,47	0,24	0,24	ERBOS	0,00	-0,11	0,24	-0,34	PNSUT	0,06	0,47	0,24	0,24
					AEFES	0,06	0,17	0,24	-0,07	ATSYO	0,00	-0,04	0,24	-0,27	AEFES	0,06	0,17	0,24	-0,07
					NUHCM	0,05	0,57	0,24	0,33	Portföy Ort.		0,274	0,236	0,038	NUHCM	0,05	0,57	0,24	0,33
					AKBNK	0,05	0,39	0,24	0,16						AKBNK	0,05	0,39	0,24	0,16
					EDIP	0,05	-0,04	0,24	-0,28						EDIP	0,05	-0,04	0,24	-0,28
					YAZIC	0,05	0,22	0,24	-0,02						YAZIC	0,05	0,22	0,24	-0,02
					Portföy Ort.		0,273	0,236	0,037						UCAK	0,04	0,00	0,24	-0,24
															AYGAZ	0,04	0,11	0,24	-0,13
															TEBANK	0,04	1,01	0,24	0,77
															KARTN	0,04	0,08	0,24	-0,16
															PTOFS	0,04	0,08	0,24	-0,15
															ANACM	0,04	0,01	0,24	-0,23
															SISE	0,04	0,10	0,24	-0,14
															FENER	0,04	0,26	0,24	0,02
															ANSGR	0,04	0,18	0,24	-0,05
															BRYAT	0,03	0,06	0,24	-0,17
															CLEBI	0,03	0,58	0,24	0,35
															FINBN	0,03	0,22	0,24	-0,02
															TIRE	0,03	0,06	0,24	-0,18
															ISCTR	0,03	0,44	0,24	0,20
															MRSHL	0,03	0,01	0,24	-0,22
															HURGZ	0,03	0,26	0,24	0,02
															SAHOL	0,03	0,35	0,24	0,11
															MUTLU	0,02	0,38	0,24	0,14
															MIGRS	0,02	0,10	0,24	-0,14
															KCHOL	0,02	0,16	0,24	-0,07
															EMNIS	0,02	0,06	0,24	-0,18
															ULKER	0,01	0,23	0,24	0,00
															YKSGR	0,01	0,18	0,24	-0,05
															KRTEK	0,01	-0,18	0,24	-0,42
															ENKAI	0,01	-0,01	0,24	-0,24
															LUKSK	0,01	0,12	0,24	-0,12
															DOBUR	0,01	-0,05	0,24	-0,29
															BJKAS	0,01	3,61	0,24	3,37
															KIPA	0,01	0,26	0,24	0,02
															ZOREN	0,01	0,25	0,24	0,01
															ERBOS	0,00	-0,11	0,24	-0,34
															ATSYO	0,00	-0,04	0,24	-0,27
															Portföy Ort.		0,273	0,236	0,037

EK 21: 2005 4. Çeyrek Portföy Alternatifleri

2005 4.ÇEYREK PORTFÖY ALTERNATİFLERİ																			
Temettü Ver.%10 Üstü (Portföy 1)					Temettü Ver.%5 Üstü (Portföy 2)					Temettü Ver.%5 Altı (Portföy 3)					Portföy Tüm (Portföy 4)				
Hisse Kodu	Temettü Ver.	30.09-31.12 Getiri	30.09-31.12 XUTUM Getiri	Fazla Getiri	Hisse Kodu	Temettü Ver.	30.09-31.12 Getiri	30.09-31.12 XUTUM Getiri	Fazla Getiri	Hisse Kodu	Temettü Ver.	30.09-31.12 Getiri	30.09-31.12 XUTUM Getiri	Fazla Getiri	Hisse Kodu	Temettü Ver.	30.09-31.12 Getiri	30.09-31.12 XUTUM Getiri	Fazla Getiri
GSRAY	0,33	0,12	0,20	-0,08	GSRAY	0,33	0,12	0,20	-0,08	NUHCM	0,04	0,25	0,20	0,04	GSRAY	0,33	0,12	0,20	-0,08
TSKB	0,27	0,27	0,20	0,07	TSKB	0,27	0,27	0,20	0,07	AEFES	0,04	0,05	0,20	-0,15	TSKB	0,27	0,27	0,20	0,07
TUPRS	0,18	0,05	0,20	-0,16	TUPRS	0,18	0,05	0,20	-0,16	AKBNK	0,04	0,23	0,20	0,03	TUPRS	0,18	0,05	0,20	-0,16
SKTAS	0,16	0,20	0,20	-0,01	SKTAS	0,16	0,20	0,20	-0,01	ECILC	0,04	0,10	0,20	-0,10	SKTAS	0,16	0,20	0,20	-0,01
EREGL	0,16	0,01	0,20	-0,20	EREGL	0,16	0,01	0,20	-0,20	CMENT	0,04	0,16	0,20	-0,05	EREGL	0,16	0,01	0,20	-0,20
IZOCM	0,13	0,38	0,20	0,18	IZOCM	0,13	0,38	0,20	0,18	AYGAZ	0,04	0,76	0,20	0,56	IZOCM	0,13	0,38	0,20	0,18
FENER	0,12	0,40	0,20	0,19	FENER	0,12	0,40	0,20	0,19	ANACM	0,04	0,16	0,20	-0,04	FENER	0,12	0,40	0,20	0,19
GOLTS	0,12	1,50	0,20	1,30	GOLTS	0,12	1,50	0,20	1,30	KARTN	0,04	0,26	0,20	0,06	GOLTS	0,12	1,50	0,20	1,30
CIMSA	0,12	0,02	0,20	-0,19	CIMSA	0,12	0,02	0,20	-0,19	TIRE	0,03	0,20	0,20	0,00	CIMSA	0,12	0,02	0,20	-0,19
ALKIM	0,11	0,27	0,20	0,06	ALKIM	0,11	0,27	0,20	0,06	TEBNK	0,03	0,17	0,20	-0,04	ALKIM	0,11	0,27	0,20	0,06
BRSAN	0,10	0,11	0,20	-0,10	BRSAN	0,10	0,11	0,20	-0,10	ANHYT	0,03	1,09	0,20	0,88	BRSAN	0,10	0,11	0,20	-0,10
EGGUB	0,10	0,31	0,20	0,10	EGGUB	0,10	0,31	0,20	0,10	UCAK	0,03	0,33	0,20	0,12	EGGUB	0,10	0,31	0,20	0,10
Portföy Ort.		0,301	0,203	0,098	KONYA	0,08	0,40	0,20	0,19	ISCTR	0,02	0,25	0,20	0,05	KONYA	0,08	0,40	0,20	0,19
					BSOKE	0,08	0,22	0,20	0,02	BRYAT	0,02	0,29	0,20	0,09	BSOKE	0,08	0,22	0,20	0,02
					TRKCM	0,08	0,09	0,20	-0,11	ACIBD	0,02	0,37	0,20	0,17	TRKCM	0,08	0,09	0,20	-0,11
					AKCNS	0,08	0,13	0,20	-0,07	SISE	0,02	0,10	0,20	-0,11	AKCNS	0,08	0,13	0,20	-0,07
					FROTO	0,07	0,29	0,20	0,08	YKSGR	0,02	0,31	0,20	0,11	FROTO	0,07	0,29	0,20	0,08
					BTCIM	0,07	0,22	0,20	0,02	SAHOL	0,02	0,10	0,20	-0,10	BTCIM	0,07	0,22	0,20	0,02
					ATEKS	0,07	0,30	0,20	0,10	FINBN	0,02	0,34	0,20	0,14	ATEKS	0,07	0,30	0,20	0,10
					BUCIM	0,06	0,39	0,20	0,19	MIGRS	0,02	0,15	0,20	-0,05	BUCIM	0,06	0,39	0,20	0,19
					AKGRT	0,06	0,26	0,20	0,06	MUTLU	0,02	0,03	0,20	-0,18	AKGRT	0,06	0,26	0,20	0,06
					SARKY	0,06	0,35	0,20	0,15	ENKAI	0,02	0,14	0,20	-0,06	SARKY	0,06	0,35	0,20	0,15
					PNSUT	0,06	1,33	0,20	1,13	KCHOL	0,02	0,04	0,20	-0,16	PNSUT	0,06	1,33	0,20	1,13
					TCELL	0,05	0,11	0,20	-0,10	ULKER	0,02	0,00	0,20	-0,21	TCELL	0,05	0,11	0,20	-0,10
					FORTS	0,05	0,49	0,20	0,28	EDIP	0,01	0,05	0,20	-0,16	FORTS	0,05	0,49	0,20	0,28
					PTOFS	0,05	0,40	0,20	0,20	CLEBI	0,01	0,51	0,20	0,31	PTOFS	0,05	0,40	0,20	0,20
					YAZIC	0,05	0,15	0,20	-0,05	HURGZ	0,01	0,32	0,20	0,12	YAZIC	0,05	0,15	0,20	-0,05
					Portföy Ort.		0,325	0,203	0,121	ZOREN	0,01	0,06	0,20	-0,14	ZOREN	0,01	0,06	0,20	-0,14
										BJKAS	0,01	-0,51	0,20	-0,71	AEFES	0,04	0,05	0,20	-0,15
										KIPA	0,01	0,22	0,20	0,02	AKBNK	0,04	0,23	0,20	0,03
										DOBUR	0,01	0,85	0,20	0,65	ECILC	0,04	0,10	0,20	-0,10
										ANSGR	0,00	0,33	0,20	0,13	CMENT	0,04	0,16	0,20	-0,05
										ATSYO	0,00	0,39	0,20	0,19	AYGAZ	0,04	0,76	0,20	0,56
										BANVT	0,00	-0,09	0,20	-0,29	ANACM	0,04	0,16	0,20	-0,04
										EMNIS	0,00	0,60	0,20	0,40	KARTN	0,04	0,26	0,20	0,06
										ERBOS	0,00	0,25	0,20	0,05	TIRE	0,03	0,20	0,20	0,00
										KRTEK	0,00	0,24	0,20	0,04	TEBNK	0,03	0,17	0,20	-0,04
										LUKSK	0,00	0,51	0,20	0,30	ANHYT	0,03	1,09	0,20	0,88
										MRSHL	0,00	0,43	0,20	0,23	UCAK	0,03	0,33	0,20	0,12
										TACYO	0,00	0,44	0,20	0,23	ISCTR	0,02	0,25	0,20	0,05
										YKFIN	0,00	0,05	0,20	-0,15	BRYAT	0,02	0,29	0,20	0,09
										Portföy Ort.		0,257	0,203	0,054	ACIBD	0,02	0,37	0,20	0,17
															SISE	0,02	0,10	0,20	-0,11
															YKSGR	0,02	0,31	0,20	0,11
															SAHOL	0,02	0,10	0,20	-0,10
															FINBN	0,02	0,34	0,20	0,14
															MIGRS	0,02	0,15	0,20	-0,05
															MUTLU	0,02	0,03	0,20	-0,18
															ENKAI	0,02	0,14	0,20	-0,06
															KCHOL	0,02	0,04	0,20	-0,16
															ULKER	0,02	0,00	0,20	-0,21
															EDIP	0,01	0,05	0,20	-0,16
															CLEBI	0,01	0,51	0,20	0,31
															HURGZ	0,01	0,32	0,20	0,12
															ZOREN	0,01	0,06	0,20	-0,14
															BJKAS	0,01	-0,51	0,20	-0,71
															KIPA	0,01	0,22	0,20	0,02
															DOBUR	0,01	0,85	0,20	0,65
															ANSGR	0,00	0,33	0,20	0,13
															ATSYO	0,00	0,39	0,20	0,19
															BANVT	0,00	-0,09	0,20	-0,29
															EMNIS	0,00	0,60	0,20	0,40
															ERBOS	0,00	0,25	0,20	0,05
															KRTEK	0,00	0,24	0,20	0,04
															LUKSK	0,00	0,51	0,20	0,30
															MRSHL	0,00	0,43	0,20	0,23
															TACYO	0,00	0,44	0,20	0,23
															YKFIN	0,00	0,05	0,20	-0,15
															Portföy Ort.		0,284	0,203	0,081

EK 22: 2006 1. Çeyrek Portföy Alternatifleri

2006 1.ÇEYREK PORTFÖY ALTERNATİFLERİ																			
Temettü Ver.%10 Üstü (Portföy 1)					Temettü Ver.%5 Üstü (Portföy 2)					Temettü Ver.%5 Altı (Portföy 3)					Portföy Tüm (Portföy 4)				
Hisse Kodu	Temettü Ver.	31.12-31.03 Getiri	31.12-31.03 XUTUM Getiri	Fazla Getiri	Hisse Kodu	Temettü Ver.	31.12-31.03 Getiri	31.12-31.03 XUTUM Getiri	Fazla Getiri	Hisse Kodu	Temettü Ver.	31.12-31.03 Getiri	31.12-31.03 XUTUM Getiri	Fazla Getiri	Hisse Kodu	Temettü Ver.	31.12-31.03 Getiri	31.12-31.03 XUTUM Getiri	Fazla Getiri
GSRAY	0,20	0,32	0,08	0,24	GSRAY	0,20	0,32	0,08	0,24	YAZIC	0,04	0,21	0,08	0,12	GSRAY	0,20	0,32	0,08	0,24
TSKB	0,17	0,09	0,08	0,01	TSKB	0,17	0,09	0,08	0,01	AYGAZ	0,04	-0,14	0,08	-0,22	TSKB	0,17	0,09	0,08	0,01
FENER	0,17	0,04	0,08	-0,04	FENER	0,17	0,04	0,08	-0,04	TCELL	0,04	0,05	0,08	-0,04	FENER	0,17	0,04	0,08	-0,04
TUPRS	0,15	-0,04	0,08	-0,13	TUPRS	0,15	-0,04	0,08	-0,13	AKBNK	0,03	0,06	0,08	-0,03	TUPRS	0,15	-0,04	0,08	-0,13
EREGL	0,13	-0,08	0,08	-0,17	EREGL	0,13	-0,08	0,08	-0,17	AEFES	0,03	0,14	0,08	0,05	EREGL	0,13	-0,08	0,08	-0,17
SKTAS	0,11	0,29	0,08	0,21	SKTAS	0,11	0,29	0,08	0,21	NUHCM	0,03	0,03	0,08	-0,05	SKTAS	0,11	0,29	0,08	0,21
IZOCM	0,11	0,45	0,08	0,36	IZOCM	0,11	0,45	0,08	0,36	ECILC	0,03	0,11	0,08	0,03	IZOCM	0,11	0,45	0,08	0,36
Portföy Ort.		0,153	0,084	0,069	ALKIM	0,09	0,12	0,08	0,04	ANACM	0,03	-0,01	0,08	-0,09	ALKIM	0,09	0,12	0,08	0,04
					CIMSA	0,09	0,04	0,08	-0,04	TIRE	0,03	0,06	0,08	-0,03	CIMSA	0,09	0,04	0,08	-0,04
					TRKCM	0,08	0,10	0,08	0,01	FINBN	0,03	0,28	0,08	0,20	TRKCM	0,08	0,10	0,08	0,01
					GOLTS	0,08	0,43	0,08	0,35	ANHYT	0,03	0,12	0,08	0,04	GOLTS	0,08	0,43	0,08	0,35
					BRSAN	0,08	0,11	0,08	0,03	CMENT	0,03	0,13	0,08	0,04	BRSAN	0,08	0,11	0,08	0,03
					BSOKE	0,07	-0,02	0,08	-0,11	TEBnk	0,02	0,19	0,08	0,10	BSOKE	0,07	-0,02	0,08	-0,11
					EGGUB	0,07	-0,01	0,08	-0,09	BRYAT	0,02	0,23	0,08	0,14	EGGUB	0,07	-0,01	0,08	-0,09
					AKCNS	0,07	0,26	0,08	0,17	SISE	0,02	0,22	0,08	0,14	AKCNS	0,07	0,26	0,08	0,17
					AKGRT	0,06	0,30	0,08	0,22	SAHOL	0,02	0,24	0,08	0,16	AKGRT	0,06	0,30	0,08	0,22
					FROTO	0,06	0,02	0,08	-0,07	KARTN	0,02	-0,18	0,08	-0,27	FROTO	0,06	0,02	0,08	-0,07
					BTCIM	0,05	0,04	0,08	-0,04	ISCTR	0,02	-0,04	0,08	-0,13	BTCIM	0,05	0,04	0,08	-0,04
					BUCIM	0,05	0,13	0,08	0,04	YKSGR	0,02	1,23	0,08	1,14	BUCIM	0,05	0,13	0,08	0,04
					ATEKS	0,05	-0,15	0,08	-0,23	ULKER	0,02	0,11	0,08	0,02	ATEKS	0,05	-0,15	0,08	-0,23
					SARKY	0,05	0,24	0,08	0,15	ACIBD	0,02	0,09	0,08	0,00	SARKY	0,05	0,24	0,08	0,15
					KONYA	0,05	-0,06	0,08	-0,15	MIGRS	0,02	0,27	0,08	0,19	KONYA	0,05	-0,06	0,08	-0,15
					PNSUT	0,05	-0,12	0,08	-0,21	KCHOL	0,01	0,13	0,08	0,04	PNSUT	0,05	-0,12	0,08	-0,21
					PTOFS	0,05	0,42	0,08	0,34	UCAK	0,01	-0,04	0,08	-0,12	PTOFS	0,05	0,42	0,08	0,34
					Portföy Ort.		0,122	0,084	0,038	MUTLU	0,01	0,15	0,08	0,07	YAZIC	0,04	0,21	0,08	0,12
										ENKAI	0,01	0,10	0,08	0,01	AYGAZ	0,04	-0,14	0,08	-0,22
										HURGZ	0,01	-0,03	0,08	-0,11	TCELL	0,04	0,05	0,08	-0,04
										FORTS	0,01	-0,05	0,08	-0,14	AKBNK	0,03	0,06	0,08	-0,03
										ZOREN	0,01	-0,17	0,08	-0,25	AEFES	0,03	0,14	0,08	0,05
										DOBUR	0,01	-0,08	0,08	-0,17	NUHCM	0,03	0,03	0,08	-0,05
										KIPA	0,00	0,22	0,08	0,14	ECILC	0,03	0,11	0,08	0,03
										BJKAS	0,00	-0,09	0,08	-0,18	ANACM	0,03	-0,01	0,08	-0,09
										ANSGR	0,00	0,09	0,08	0,00	TIRE	0,03	0,06	0,08	-0,03
										ATSYO	0,00	-0,22	0,08	-0,30	FINBN	0,03	0,28	0,08	0,20
										BANVT	0,00	0,29	0,08	0,20	ANHYT	0,03	0,12	0,08	0,04
										CLEBI	0,00	0,44	0,08	0,36	CMENT	0,03	0,13	0,08	0,04
										EDIP	0,00	0,27	0,08	0,19	TEBnk	0,02	0,19	0,08	0,10
										EMNIS	0,00	-0,10	0,08	-0,18	BRYAT	0,02	0,23	0,08	0,14
										ERBOS	0,00	0,13	0,08	0,04	SISE	0,02	0,22	0,08	0,14
										KRTEK	0,00	0,01	0,08	-0,07	SAHOL	0,02	0,24	0,08	0,16
										LUKSK	0,00	-0,17	0,08	-0,25	KARTN	0,02	-0,18	0,08	-0,27
										MRSHL	0,00	-0,15	0,08	-0,24	ISCTR	0,02	-0,04	0,08	-0,13
										TACYO	0,00	-0,14	0,08	-0,23	YKSGR	0,02	1,23	0,08	1,14
										YKFIN	0,00	0,54	0,08	0,45	ULKER	0,02	0,11	0,08	0,02
										Portföy Ort.		0,103	0,084	0,019	ACIBD	0,02	0,09	0,08	0,00
															MIGRS	0,02	0,27	0,08	0,19
															KCHOL	0,01	0,13	0,08	0,04
															UCAK	0,01	-0,04	0,08	-0,12
															MUTLU	0,01	0,15	0,08	0,07
															ENKAI	0,01	0,10	0,08	0,01
															HURGZ	0,01	-0,03	0,08	-0,11
															FORTS	0,01	-0,05	0,08	-0,14
															ZOREN	0,01	-0,17	0,08	-0,25
															DOBUR	0,01	-0,08	0,08	-0,17
															KIPA	0,00	0,22	0,08	0,14
															BJKAS	0,00	-0,09	0,08	-0,18
															ANSGR	0,00	0,09	0,08	0,00
															ATSYO	0,00	-0,22	0,08	-0,30
															BANVT	0,00	0,29	0,08	0,20
															CLEBI	0,00	0,44	0,08	0,36
															EDIP	0,00	0,27	0,08	0,19
															EMNIS	0,00	-0,10	0,08	-0,18
															ERBOS	0,00	0,13	0,08	0,04
															KRTEK	0,00	0,01	0,08	-0,07
															LUKSK	0,00	-0,17	0,08	-0,25
															MRSHL	0,00	-0,15	0,08	-0,24
															TACYO	0,00	-0,14	0,08	-0,23
															YKFIN	0,00	0,54	0,08	0,45
															Portföy Ort.		0,109	0,084	0,025

EK 23: 2006 2. Çeyrek Portföy Alternatifleri

2006 2.ÇEYREK PORTFÖY ALTERNATİFLERİ																			
Temettü Ver.%10 Üstü (Portföy 1)					Temettü Ver.%5 Üstü (Portföy 2)					Temettü Ver.%5 Altı (Portföy 3)					Portföy Tüm (Portföy 4)				
Hisse Kodu	Temettü Ver.	31.03-30.06 Getiri	31.03-30.06 XUTUM Getiri	Fazla Getiri	Hisse Kodu	Temettü Ver.	31.03-30.06 Getiri	31.03-30.06 XUTUM Getiri	Fazla Getiri	Hisse Kodu	Temettü Ver.	31.03-30.06 Getiri	31.03-30.06 XUTUM Getiri	Fazla Getiri	Hisse Kodu	Temettü Ver.	31.03-30.06 Getiri	31.03-30.06 XUTUM Getiri	Fazla Getiri
FFKRL	0,21	-0,40	-0,17	-0,23	FFKRL	0,21	-0,40	-0,17	-0,23	GENTS	0,04	-0,20	-0,17	-0,03	FFKRL	0,21	-0,40	-0,17	-0,23
ARENA	0,19	-0,47	-0,17	-0,31	ARENA	0,19	-0,47	-0,17	-0,31	DESA	0,04	-0,28	-0,17	-0,11	ARENA	0,19	-0,47	-0,17	-0,31
GSRAY	0,16	-0,16	-0,17	0,01	GSRAY	0,16	-0,16	-0,17	0,01	PTOFS	0,04	-0,37	-0,17	-0,20	GSRAY	0,16	-0,16	-0,17	0,01
BOSSA	0,15	-0,23	-0,17	-0,06	BOSSA	0,15	-0,23	-0,17	-0,06	GUSGR	0,04	-0,36	-0,17	-0,19	BOSSA	0,15	-0,23	-0,17	-0,06
BOLUC	0,15	-0,11	-0,17	0,06	BOLUC	0,15	-0,11	-0,17	0,06	OLMKS	0,04	-0,10	-0,17	0,07	BOLUC	0,15	-0,11	-0,17	0,06
FENER	0,14	0,05	-0,17	0,22	FENER	0,14	0,05	-0,17	0,22	ADNAC	0,04	-0,33	-0,17	-0,16	FENER	0,14	0,05	-0,17	0,22
TTRAK	0,13	-0,17	-0,17	0,00	TTRAK	0,13	-0,17	-0,17	0,00	ASELS	0,04	-0,43	-0,17	-0,27	TTRAK	0,13	-0,17	-0,17	0,00
TUPRS	0,12	0,20	-0,17	0,37	TUPRS	0,12	0,20	-0,17	0,37	AKBNK	0,04	-0,18	-0,17	-0,01	TUPRS	0,12	0,20	-0,17	0,37
EREGL	0,12	-0,05	-0,17	0,12	EREGL	0,12	-0,05	-0,17	0,12	BTCIM	0,04	0,17	-0,17	0,34	EREGL	0,12	-0,05	-0,17	0,12
FROTO	0,12	-0,09	-0,17	0,08	FROTO	0,12	-0,09	-0,17	0,08	YKRYO	0,04	-0,17	-0,17	0,00	FROTO	0,12	-0,09	-0,17	0,08
PETUN	0,12	-0,08	-0,17	0,08	PETUN	0,12	-0,08	-0,17	0,08	BRISA	0,04	-0,36	-0,17	-0,19	PETUN	0,12	-0,08	-0,17	0,08
MRDIN	0,11	-0,14	-0,17	0,03	MRDIN	0,11	-0,14	-0,17	0,03	GUBRF	0,04	-0,15	-0,17	0,02	MRDIN	0,11	-0,14	-0,17	0,03
ASUZU	0,10	-0,33	-0,17	-0,16	ASUZU	0,10	-0,33	-0,17	-0,16	AYGAZ	0,04	-0,25	-0,17	-0,08	ASUZU	0,10	-0,33	-0,17	-0,16
AYEN	0,10	-0,32	-0,17	-0,15	AYEN	0,10	-0,32	-0,17	-0,15	TCELL	0,03	0,04	-0,17	0,21	AYEN	0,10	-0,32	-0,17	-0,15
CEMTS	0,10	-0,22	-0,17	-0,05	CEMTS	0,10	-0,22	-0,17	-0,05	KONYA	0,03	-0,24	-0,17	-0,07	CEMTS	0,10	-0,22	-0,17	-0,05
Portföy Ort.		-0,169	-0,169	0,001	ALKIM	0,09	-0,17	-0,17	0,00	ISYAT	0,03	-0,16	-0,17	0,01	ALKIM	0,09	-0,17	-0,17	0,00
					OTKAR	0,09	-0,17	-0,17	0,00	TIRE	0,03	-0,01	-0,17	0,16	OTKAR	0,09	-0,17	-0,17	0,00
					UCAK	0,09	-0,36	-0,17	-0,19	AEFES	0,03	0,02	-0,17	0,19	UCAK	0,09	-0,36	-0,17	-0,19
					SKTAS	0,09	-0,55	-0,17	-0,38	NUHCM	0,03	0,04	-0,17	0,21	SKTAS	0,09	-0,55	-0,17	-0,38
					IZOCM	0,09	-0,07	-0,17	0,10	AKSA	0,03	-0,15	-0,17	0,02	IZOCM	0,09	-0,07	-0,17	0,10
					TSKB	0,09	-0,37	-0,17	-0,20	SAHOL	0,03	-0,32	-0,17	-0,15	TSKB	0,09	-0,37	-0,17	-0,20
					AKCNS	0,08	-0,26	-0,17	-0,10	YAZIC	0,03	-0,23	-0,17	-0,06	AKCNS	0,08	-0,26	-0,17	-0,10
					HEKTS	0,08	-0,38	-0,17	-0,21	ECILC	0,03	-0,36	-0,17	-0,19	HEKTS	0,08	-0,38	-0,17	-0,21
					BSOKE	0,08	-0,12	-0,17	0,05	ANACM	0,03	-0,15	-0,17	0,02	BSOKE	0,08	-0,12	-0,17	0,05
					KORDS	0,08	-0,32	-0,17	-0,15	ENKAI	0,03	0,27	-0,17	0,44	KORDS	0,08	-0,32	-0,17	-0,15
					DOAS	0,08	-0,39	-0,17	-0,22	ISGYO	0,03	-0,27	-0,17	-0,10	DOAS	0,08	-0,39	-0,17	-0,22
					AKGRT	0,07	-0,33	-0,17	-0,16	AGYO	0,03	-0,46	-0,17	-0,29	AKGRT	0,07	-0,33	-0,17	-0,16
					DOKTS	0,07	0,23	-0,17	0,40	CMEN	0,02	-0,34	-0,17	-0,17	DOKTS	0,07	0,23	-0,17	0,40
					CIMSA	0,07	-0,33	-0,17	-0,16	TOASO	0,02	0,00	-0,17	0,17	CIMSA	0,07	-0,33	-0,17	-0,16
					BRSAN	0,07	-0,17	-0,17	0,00	TSKYO	0,02	-0,31	-0,17	-0,14	BRSAN	0,07	-0,17	-0,17	0,00
					TRKCM	0,07	-0,22	-0,17	-0,05	BAGFS	0,02	-0,35	-0,17	-0,18	TRKCM	0,07	-0,22	-0,17	-0,05
					ARCLK	0,07	-0,15	-0,17	0,02	FMIZP	0,02	-0,18	-0,17	-0,01	ARCLK	0,07	-0,15	-0,17	0,02
					ADEL	0,07	-0,18	-0,17	-0,01	TEBNC	0,02	-0,40	-0,17	-0,23	ADEL	0,07	-0,18	-0,17	-0,01
					DMSAS	0,06	-0,20	-0,17	-0,03	ALCAR	0,02	-0,20	-0,17	-0,03	DMSAS	0,06	-0,20	-0,17	-0,03
					YUNSA	0,06	-0,27	-0,17	-0,10	ISFIN	0,02	-0,44	-0,17	-0,27	YUNSA	0,06	-0,27	-0,17	-0,10
					DEVA	0,06	0,27	-0,17	0,44	BRYAT	0,02	-0,38	-0,17	-0,21	DEVA	0,06	0,27	-0,17	0,44
					TUDDF	0,06	0,08	-0,17	0,25	SISE	0,02	-0,25	-0,17	-0,08	TUDDF	0,06	0,08	-0,17	0,25
					ATEKS	0,05	0,07	-0,17	0,24	INDES	0,02	-0,48	-0,17	-0,31	ATEKS	0,05	0,07	-0,17	0,24
					PNSUT	0,05	-0,33	-0,17	-0,16	ANHYT	0,02	-0,21	-0,17	-0,04	PNSUT	0,05	-0,33	-0,17	-0,16
					IDAS	0,05	-0,32	-0,17	-0,15	ULKER	0,02	-0,38	-0,17	-0,21	IDAS	0,05	-0,32	-0,17	-0,15
					SARKY	0,05	-0,03	-0,17	0,14	KARTN	0,02	0,10	-0,17	0,27	SARKY	0,05	-0,03	-0,17	0,14
					BUCIM	0,05	0,05	-0,17	0,22	FINBN	0,02	0,00	-0,17	0,17	BUCIM	0,05	0,05	-0,17	0,22
					EGGUB	0,05	-0,21	-0,17	-0,04	ISCTR	0,02	-0,29	-0,17	-0,12	EGGUB	0,05	-0,21	-0,17	-0,04
					Portföy Ort.		-0,179	-0,169	0,010	KCHOL	0,02	-0,27	-0,17	-0,10	GENTS	0,04	-0,20	-0,17	-0,03
										MIGRS	0,01	-0,13	-0,17	0,04	DESA	0,04	-0,28	-0,17	-0,11
										PRKAB	0,01	-0,45	-0,17	-0,29	PTOFS	0,04	-0,37	-0,17	-0,20
										ACIBD	0,01	0,09	-0,17	0,26	GUSGR	0,04	-0,36	-0,17	-0,19
										AKSUE	0,01	-0,30	-0,17	-0,13	OLMKS	0,04	-0,10	-0,17	0,07
										GSDHO	0,01	-0,11	-0,17	0,06	ADNAC	0,04	-0,33	-0,17	-0,16
										ECZYT	0,01	-0,17	-0,17	0,00	ASELS	0,04	-0,43	-0,17	-0,27
										YKSGR	0,01	-0,43	-0,17	-0,26	AKBNK	0,04	-0,18	-0,17	-0,01
										NETAS	0,01	-0,18	-0,17	-0,01	BTCIM	0,04	0,17	-0,17	0,34
										MUTLU	0,01	-0,44	-0,17	-0,27	YKRYO	0,04	-0,17	-0,17	0,00
										DYHOL	0,01	-0,13	-0,17	0,04	BRISA	0,04	-0,36	-0,17	-0,19
										VKGYO	0,01	-0,30	-0,17	-0,13	GUBRF	0,04	-0,15	-0,17	0,02
										AFMAS	0,01	-0,19	-0,17	-0,03	AYGAZ	0,04	-0,25	-0,17	-0,08
										HURGZ	0,01	-0,36	-0,17	-0,19	TCELL	0,03	0,04	-0,17	0,21
										ZOREN	0,01	-0,19	-0,17	-0,02	KONYA	0,03	-0,24	-0,17	-0,07
										DOBUR	0,01	-0,40	-0,17	-0,23	ISYAT	0,03	-0,16	-0,17	0,01
										KIPA	0,00	0,80	-0,17	0,97	TIRE	0,03	-0,01	-0,17	0,16
										IHLAS	0,00	-0,22	-0,17	-0,06	AEFES	0,03	0,02	-0,17	0,19
										KENT	0,00	-0,06	-0,17	0,10	NUHCM	0,03	0,04	-0,17	0,21
										Portföy Ort.		-0,203	-0,169	0,033	AKSA	0,03	-0,15	-0,17	0,02
															SAHOL	0,03	-0,32	-0,17	-0,15
															YAZIC	0,03	-0,23	-0,17	-0,06
															ECILC	0,03	-0,36	-0,17	-0,19
															ANACM	0,03	-0,15	-0,17	0,02
															ENKAI	0,03	0,27	-0,17	0,44

EK 23: 2006 2. Çeyrek Portföy Alternatifleri

2006 2.ÇEYREK PORTFÖY ALTERNATİFLERİ																			
Temettü Ver.%10 Üstü (Portföy 1)					Temettü Ver.%5 Üstü (Portföy 2)					Temettü Ver.%5 Altı (Portföy 3)					Portföy Tüm(Portföy 4)				
Hisse Kodu	Temettü Ver.	31.03-30.06 Getiri	31.03-30.06 XUTUM Getiri	Fazla Getiri	Hisse Kodu	Temettü Ver.	31.03-30.06 Getiri	31.03-30.06 XUTUM Getiri	Fazla Getiri	Hisse Kodu	Temettü Ver.	31.03-30.06 Getiri	31.03-30.06 XUTUM Getiri	Fazla Getiri	Hisse Kodu	Temettü Ver.	31.03-30.06 Getiri	31.03-30.06 XUTUM Getiri	Fazla Getiri
															ISGYO	0,03	-0,27	-0,17	-0,10
															AGYO	0,03	-0,46	-0,17	-0,29
															CMENT	0,02	-0,34	-0,17	-0,17
															TOASO	0,02	0,00	-0,17	0,17
															TSKYO	0,02	-0,31	-0,17	-0,14
															BAGFS	0,02	-0,35	-0,17	-0,18
															FMIZP	0,02	-0,18	-0,17	-0,01
															TEBND	0,02	-0,40	-0,17	-0,23
															ALCAR	0,02	-0,20	-0,17	-0,03
															ISFIN	0,02	-0,44	-0,17	-0,27
															BRYAT	0,02	-0,38	-0,17	-0,21
															SISE	0,02	-0,25	-0,17	-0,08
															INDES	0,02	-0,48	-0,17	-0,31
															ANHHT	0,02	-0,21	-0,17	-0,04
															ULKER	0,02	-0,38	-0,17	-0,21
															KARTN	0,02	0,10	-0,17	0,27
															FINBN	0,02	0,00	-0,17	0,17
															ISCTR	0,02	-0,29	-0,17	-0,12
															KCHOL	0,02	-0,27	-0,17	-0,10
															MIGRS	0,01	-0,13	-0,17	0,04
															PRKAB	0,01	-0,45	-0,17	-0,29
															ACIBD	0,01	0,09	-0,17	0,26
															AKSUE	0,01	-0,30	-0,17	-0,13
															GSDHO	0,01	-0,11	-0,17	0,06
															ECZYT	0,01	-0,17	-0,17	0,00
															YKSGR	0,01	-0,43	-0,17	-0,26
															NETAS	0,01	-0,18	-0,17	-0,01
															MUTLU	0,01	-0,44	-0,17	-0,27
															DYHOL	0,01	-0,13	-0,17	0,04
															VKGYO	0,01	-0,30	-0,17	-0,13
															AFMAS	0,01	-0,19	-0,17	-0,03
															HURGZ	0,01	-0,36	-0,17	-0,19
															ZOREN	0,01	-0,19	-0,17	-0,02
															DOBUR	0,01	-0,40	-0,17	-0,23
															KIPA	0,00	0,80	-0,17	0,97
															IHLAS	0,00	-0,22	-0,17	-0,06
															KENT	0,00	-0,06	-0,17	0,10
															Portföy Ort.		-0,19	-0,17	-0,02

EK 24: 2006 3. Çeyrek Portföy Alternatifleri

2006 3.ÇEYREK PORTFÖY ALTERNATİFLERİ																			
Temettü Ver.%10 Üstü (Portföy 1)					Temettü Ver.%5 Üstü (Portföy 2)					Temettü Ver.%5 Altı (Portföy 3)					Portföy Tüm (Portföy 4)				
Hisse Kodu	Temettü Ver.	30.06-30.09 Getiri	30.06-30.09 XUTUM Getiri	Fazla Getiri	Hisse Kodu	Temettü Ver.	30.06-30.09 Getiri	30.06-30.09 XUTUM Getiri	Fazla Getiri	Hisse Kodu	Temettü Ver.	30.06-30.09 Getiri	30.06-30.09 XUTUM Getiri	Fazla Getiri	Hisse Kodu	Temettü Ver.	30.06-30.09 Getiri	30.06-30.09 XUTUM Getiri	Fazla Getiri
TSKYO	0,29	-0,03	0,05	-0,08	TSKYO	0,29	-0,03	0,05	-0,08	ALCAR	0,04	-0,03	0,05	-0,07	TSKYO	0,29	-0,03	0,05	-0,08
TTRAK	0,28	0,11	0,05	0,07	TTRAK	0,28	0,11	0,05	0,07	ASELS	0,04	0,05	0,05	0,00	TTRAK	0,28	0,11	0,05	0,07
FROTO	0,25	0,02	0,05	-0,03	FROTO	0,25	0,02	0,05	-0,03	SKTAS	0,04	0,41	0,05	0,36	FROTO	0,25	0,02	0,05	-0,03
MRDIN	0,20	0,13	0,05	0,09	MRDIN	0,20	0,13	0,05	0,09	CIMSA	0,04	0,36	0,05	0,31	MRDIN	0,20	0,13	0,05	0,09
BOLUC	0,20	0,08	0,05	0,03	BOLUC	0,20	0,08	0,05	0,03	TEBNK	0,04	0,15	0,05	0,10	BOLUC	0,20	0,08	0,05	0,03
PETUN	0,20	0,18	0,05	0,13	PETUN	0,20	0,18	0,05	0,13	ANHYT	0,04	0,25	0,05	0,20	PETUN	0,20	0,18	0,05	0,13
GSRAY	0,17	-0,40	0,05	-0,45	GSRAY	0,17	-0,40	0,05	-0,45	TIRE	0,04	-0,10	0,05	-0,15	GSRAY	0,17	-0,40	0,05	-0,45
PNSUT	0,16	0,49	0,05	0,44	PNSUT	0,16	0,49	0,05	0,44	GUSGR	0,04	0,11	0,05	0,06	PNSUT	0,16	0,49	0,05	0,44
YUNSA	0,16	0,11	0,05	0,06	YUNSA	0,16	0,11	0,05	0,06	DESA	0,04	-0,01	0,05	-0,06	YUNSA	0,16	0,11	0,05	0,06
HEKTS	0,16	0,06	0,05	0,01	HEKTS	0,16	0,06	0,05	0,01	AYEN	0,03	0,18	0,05	0,13	HEKTS	0,16	0,06	0,05	0,01
DOAS	0,16	0,28	0,05	0,23	DOAS	0,16	0,28	0,05	0,23	AEFES	0,03	-0,13	0,05	-0,18	DOAS	0,16	0,28	0,05	0,23
BSOKE	0,15	0,40	0,05	0,35	BSOKE	0,15	0,40	0,05	0,35	BRSAN	0,03	-0,01	0,05	-0,06	BSOKE	0,15	0,40	0,05	0,35
UCAK	0,15	-0,08	0,05	-0,13	UCAK	0,15	-0,08	0,05	-0,13	YAZIC	0,03	0,01	0,05	-0,04	UCAK	0,15	-0,08	0,05	-0,13
FENER	0,14	-0,03	0,05	-0,08	FENER	0,14	-0,03	0,05	-0,08	HURGZ	0,03	0,17	0,05	0,12	FENER	0,14	-0,03	0,05	-0,08
AKCNS	0,13	0,15	0,05	0,10	AKCNS	0,13	0,15	0,05	0,10	AYGAZ	0,03	-0,05	0,05	-0,09	AKCNS	0,13	0,15	0,05	0,10
AKGRT	0,13	0,29	0,05	0,24	AKGRT	0,13	0,29	0,05	0,24	ISGYO	0,03	0,10	0,05	0,05	AKGRT	0,13	0,29	0,05	0,24
ADNAC	0,12	0,10	0,05	0,05	ADNAC	0,12	0,10	0,05	0,05	DEVA	0,03	-0,07	0,05	-0,12	ADNAC	0,12	0,10	0,05	0,05
ASUZU	0,12	0,05	0,05	0,00	ASUZU	0,12	0,05	0,05	0,00	ISCTR	0,03	0,03	0,05	-0,02	ASUZU	0,12	0,05	0,05	0,00
KORDS	0,11	-0,05	0,05	-0,10	KORDS	0,11	-0,05	0,05	-0,10	NETAS	0,02	-0,01	0,05	-0,06	KORDS	0,11	-0,05	0,05	-0,10
TSKB	0,11	0,31	0,05	0,27	TSKB	0,11	0,31	0,05	0,27	ULKER	0,02	0,21	0,05	0,17	TSKB	0,11	0,31	0,05	0,27
TUPRS	0,11	-0,12	0,05	-0,17	TUPRS	0,11	-0,12	0,05	-0,17	SAHOL	0,02	0,25	0,05	0,20	TUPRS	0,11	-0,12	0,05	-0,17
ARENA	0,11	0,18	0,05	0,13	ARENA	0,11	0,18	0,05	0,13	BRYAT	0,02	0,03	0,05	-0,01	ARENA	0,11	0,18	0,05	0,13
IZOCM	0,11	0,39	0,05	0,34	IZOCM	0,11	0,39	0,05	0,34	IDAS	0,02	0,11	0,05	0,06	IZOCM	0,11	0,39	0,05	0,34
ALKIM	0,11	-0,11	0,05	-0,16	ALKIM	0,11	-0,11	0,05	-0,16	AGYO	0,02	0,29	0,05	0,24	ALKIM	0,11	-0,11	0,05	-0,16
INDES	0,10	0,14	0,05	0,09	INDES	0,10	0,14	0,05	0,09	ISFIN	0,02	0,07	0,05	0,02	INDES	0,10	0,14	0,05	0,09
GENTS	0,10	0,14	0,05	0,09	GENTS	0,10	0,14	0,05	0,09	AFMAS	0,02	-0,07	0,05	-0,12	GENTS	0,10	0,14	0,05	0,09
OTKAR	0,10	0,25	0,05	0,21	OTKAR	0,10	0,25	0,05	0,21	KCHOL	0,02	0,03	0,05	-0,02	OTKAR	0,10	0,25	0,05	0,21
Portföy Ort.		0,113	0,049	0,064	BRISA	0,09	0,30	0,05	0,25	ACIBD	0,02	0,09	0,05	0,05	BRISA	0,09	0,30	0,05	0,25
					YKRYO	0,09	-0,06	0,05	-0,11	KARTN	0,02	0,01	0,05	-0,04	YKRYO	0,09	-0,06	0,05	-0,11
					TRKCM	0,09	0,17	0,05	0,12	FMIZP	0,02	0,29	0,05	0,24	TRKCM	0,09	0,17	0,05	0,12
					ADEL	0,08	0,42	0,05	0,37	GUBRF	0,02	0,03	0,05	-0,02	ADEL	0,08	0,42	0,05	0,37
					FFKRL	0,08	0,20	0,05	0,16	MIGRS	0,01	0,20	0,05	0,15	FFKRL	0,08	0,20	0,05	0,16
					ARCLK	0,07	0,04	0,05	0,00	ENKAI	0,01	-0,04	0,05	-0,09	ARCLK	0,07	0,04	0,05	0,00
					DMSAS	0,07	0,04	0,05	-0,01	AKSA	0,01	0,31	0,05	0,26	DMSAS	0,07	0,04	0,05	-0,01
					EREGL	0,07	-0,11	0,05	-0,15	FINBN	0,01	0,03	0,05	-0,01	EREGL	0,07	-0,11	0,05	-0,15
					BTCIM	0,07	-0,04	0,05	-0,09	VKGYO	0,01	0,16	0,05	0,11	BTCIM	0,07	-0,04	0,05	-0,09
					ISYAT	0,07	0,13	0,05	0,08	MUTLU	0,01	0,28	0,05	0,23	ISYAT	0,07	0,13	0,05	0,08
					NUHCM	0,06	-0,05	0,05	-0,10	CMEN	0,01	0,15	0,05	0,11	NUHCM	0,06	-0,05	0,05	-0,10
					SARKY	0,06	0,47	0,05	0,42	ECILC	0,01	0,44	0,05	0,39	SARKY	0,06	0,47	0,05	0,42
					PTOFS	0,06	-0,14	0,05	-0,19	SISE	0,01	0,13	0,05	0,08	PTOFS	0,06	-0,14	0,05	-0,19
					DOKTS	0,06	0,44	0,05	0,39	KENT	0,01	0,52	0,05	0,48	DOKTS	0,06	0,44	0,05	0,39
					TUDDF	0,06	0,18	0,05	0,13	AKSUE	0,01	0,11	0,05	0,06	TUDDF	0,06	0,18	0,05	0,13
					KONYA	0,06	0,31	0,05	0,26	ZOREN	0,01	0,11	0,05	0,06	KONYA	0,06	0,31	0,05	0,26
					OLMKS	0,06	0,06	0,05	0,01	GSDHO	0,01	-0,17	0,05	-0,22	OLMKS	0,06	0,06	0,05	0,01
					BUCIM	0,05	-0,03	0,05	-0,08	YKSGR	0,01	0,45	0,05	0,41	BUCIM	0,05	-0,03	0,05	-0,08
					BAGFS	0,05	-0,04	0,05	-0,09	DYHOL	0,00	-0,13	0,05	-0,17	BAGFS	0,05	-0,04	0,05	-0,09
					EGGUB	0,05	0,05	0,05	0,00	KIPA	0,00	0,22	0,05	0,17	EGGUB	0,05	0,05	0,05	0,00
					CEMTS	0,05	0,06	0,05	0,01	IHLAS	0,00	-0,16	0,05	-0,21	CEMTS	0,05	0,06	0,05	0,01
					AKBNK	0,05	0,02	0,05	-0,03	ATEKS	0,00	-0,15	0,05	-0,20	AKBNK	0,05	0,02	0,05	-0,03
					BOSSA	0,05	0,25	0,05	0,20	DOBUR	0,00	-0,14	0,05	-0,19	BOSSA	0,05	0,25	0,05	0,20
					ECZYT	0,05	0,20	0,05	0,15	PRKAB	0,00	0,17	0,05	0,12	ECZYT	0,05	0,20	0,05	0,15
					ANACM	0,05	0,03	0,05	-0,02	Portföy Ort.		0,103	0,049	0,054	ANACM	0,05	0,03	0,05	-0,02
					TOASO	0,05	-0,02	0,05	-0,07						TOASO	0,05	-0,02	0,05	-0,07
					TCELL	0,05	0,06	0,05	0,01						TCELL	0,05	0,06	0,05	0,01
					Portföy Ort.		0,111	0,049	0,062	ALCAR	0,04	-0,03	0,05	-0,07	ALCAR	0,04	-0,03	0,05	-0,07
										ASELS	0,04	0,05	0,05	0,00	ASELS	0,04	0,05	0,05	0,00
										SKTAS	0,04	0,41	0,05	0,36	SKTAS	0,04	0,41	0,05	0,36
										CIMSA	0,04	0,36	0,05	0,31	CIMSA	0,04	0,36	0,05	0,31
										TEBNK	0,04	0,15	0,05	0,10	TEBNK	0,04	0,15	0,05	0,10
										ANHYT	0,04	0,25	0,05	0,20	ANHYT	0,04	0,25	0,05	0,20
										TIRE	0,04	-0,10	0,05	-0,15	TIRE	0,04	-0,10	0,05	-0,15
										GUSGR	0,04	0,11	0,05	0,06	GUSGR	0,04	0,11	0,05	0,06
										DESA	0,04	-0,01	0,05	-0,06	DESA	0,04	-0,01	0,05	-0,06
										AYEN	0,03	0,18	0,05	0,13	AYEN	0,03	0,18	0,05	0,13
										AEFES	0,03	-0,13	0,05	-0,18	AEFES	0,03	-0,13	0,05	-0,18
										BRSAN	0,03	-0,01	0,05	-0,06	BRSAN	0,03	-0,01	0,05	-0,06
										YAZIC	0,03	0,01	0,05	-0,04	YAZIC	0,03	0,01	0,05	-0,04
										HURGZ	0,03	0,17	0,05	0,12	HURGZ	0,03	0,17	0,05	0,12

EK 24: 2006 3. Çeyrek Portföy Alternatifleri

2006 3.ÇEYREK PORTFÖY ALTERNATİFLERİ																			
Temettü Ver.%10 Üstü (Portföy 1)					Temettü Ver.%5 Üstü (Portföy 2)					Temettü Ver.%5 Altı (Portföy 3)					Portföy Tüm(Portföy 4)				
Hisse Kodu	Temettü Ver.	30.06-30.09 Getiri	30.06-30.09 XUTUM Getiri	Fazla Getiri	Hisse Kodu	Temettü Ver.	30.06-30.09 Getiri	30.06-30.09 XUTUM Getiri	Fazla Getiri	Hisse Kodu	Temettü Ver.	30.06-30.09 Getiri	30.06-30.09 XUTUM Getiri	Fazla Getiri	Hisse Kodu	Temettü Ver.	30.06-30.09 Getiri	30.06-30.09 XUTUM Getiri	Fazla Getiri
															AYGAZ	0,03	-0,05	0,05	-0,09
															ISGYO	0,03	0,10	0,05	0,05
															DEVA	0,03	-0,07	0,05	-0,12
															ISCTR	0,03	0,03	0,05	-0,02
															NETAS	0,02	-0,01	0,05	-0,06
															ULKER	0,02	0,21	0,05	0,17
															SAHOL	0,02	0,25	0,05	0,20
															BRYAT	0,02	0,03	0,05	-0,01
															IDAS	0,02	0,11	0,05	0,06
															AGYO	0,02	0,29	0,05	0,24
															ISFIN	0,02	0,07	0,05	0,02
															AFMAS	0,02	-0,07	0,05	-0,12
															KCHOL	0,02	0,03	0,05	-0,02
															ACIBD	0,02	0,09	0,05	0,05
															KARTN	0,02	0,01	0,05	-0,04
															FMIZP	0,02	0,29	0,05	0,24
															GUBRF	0,02	0,03	0,05	-0,02
															MIGRS	0,01	0,20	0,05	0,15
															ENKAI	0,01	-0,04	0,05	-0,09
															AKSA	0,01	0,31	0,05	0,26
															FINBN	0,01	0,03	0,05	-0,01
															VKGYO	0,01	0,16	0,05	0,11
															MUTLU	0,01	0,28	0,05	0,23
															CMENT	0,01	0,15	0,05	0,11
															ECILC	0,01	0,44	0,05	0,39
															SISE	0,01	0,13	0,05	0,08
															KENT	0,01	0,52	0,05	0,48
															AKSUE	0,01	0,11	0,05	0,06
															ZOREN	0,01	0,11	0,05	0,06
															GSDHO	0,01	-0,17	0,05	-0,22
															YKSGR	0,01	0,45	0,05	0,41
															DYHOL	0,00	-0,13	0,05	-0,17
															KIPA	0,00	0,22	0,05	0,17
															IHLAS	0,00	-0,16	0,05	-0,21
															ATEKS	0,00	-0,15	0,05	-0,20
															DOBUR	0,00	-0,14	0,05	-0,19
															PRKAB	0,00	0,17	0,05	0,12
															Portföy Ort.		0,107	0,049	0,058

EK 25: 2006 4. Çeyrek Portföy Alternatifleri

2006 4.ÇEYREK PORTFÖY ALTERNATİFLERİ																			
Temettü Ver.%10 Üstü (Portföy 1)					Temettü Ver.%5 Üstü (Portföy 2)					Temettü Ver.%5 Altı (Portföy 3)					Portföy Tüm (Portföy 4)				
Hisse Kodu	Temettü Ver.	30.09-31.12 Getiri	30.09-31.12 XUTUM Getiri	Fazla Getiri	Hisse Kodu	Temettü Ver.	30.09-31.12 Getiri	30.09-31.12 XUTUM Getiri	Fazla Getiri	Hisse Kodu	Temettü Ver.	30.09-31.12 Getiri	30.09-31.12 XUTUM Getiri	Fazla Getiri	Hisse Kodu	Temettü Ver.	30.09-31.12 Getiri	30.09-31.12 XUTUM Getiri	Fazla Getiri
TTRAK	0,30	0,01	0,06	-0,05	TTRAK	0,30	0,01	0,06	-0,05	ALCAR	0,04	0,09	0,06	0,03	TTRAK	0,30	0,01	0,06	-0,05
TSKYO	0,26	0,13	0,06	0,07	TSKYO	0,26	0,13	0,06	0,07	TOASO	0,04	0,21	0,06	0,15	TSKYO	0,26	0,13	0,06	0,07
PETUN	0,20	0,10	0,06	0,04	PETUN	0,20	0,10	0,06	0,04	CIMSA	0,04	0,04	0,06	-0,02	PETUN	0,20	0,10	0,06	0,04
FROTO	0,19	0,15	0,06	0,10	FROTO	0,19	0,15	0,06	0,10	ANHYT	0,04	0,08	0,06	0,02	FROTO	0,19	0,15	0,06	0,10
YKRYO	0,19	0,04	0,06	-0,01	YKRYO	0,19	0,04	0,06	-0,01	BOSSA	0,04	0,74	0,06	0,69	YKRYO	0,19	0,04	0,06	-0,01
MRDIN	0,19	0,00	0,06	-0,05	MRDIN	0,19	0,00	0,06	-0,05	TUDDF	0,04	-0,20	0,06	-0,25	MRDIN	0,19	0,00	0,06	-0,05
GSRAY	0,18	0,04	0,06	-0,02	GSRAY	0,18	0,04	0,06	-0,02	BR SAN	0,04	0,24	0,06	0,18	GSRAY	0,18	0,04	0,06	-0,02
PNSUT	0,18	-0,02	0,06	-0,08	PNSUT	0,18	-0,02	0,06	-0,08	DOKTS	0,04	-0,04	0,06	-0,09	PNSUT	0,18	-0,02	0,06	-0,08
YUNSA	0,14	0,41	0,06	0,36	YUNSA	0,14	0,41	0,06	0,36	EGGUB	0,04	-0,02	0,06	-0,08	YUNSA	0,14	0,41	0,06	0,36
UCAK	0,13	0,26	0,06	0,21	UCAK	0,13	0,26	0,06	0,21	ASELS	0,04	0,03	0,06	-0,02	UCAK	0,13	0,26	0,06	0,21
BOLUC	0,12	-0,01	0,06	-0,07	BOLUC	0,12	-0,01	0,06	-0,07	BUCIM	0,04	0,03	0,06	-0,03	BOLUC	0,12	-0,01	0,06	-0,07
INDES	0,12	0,14	0,06	0,08	INDES	0,12	0,14	0,06	0,08	TIRE	0,04	0,76	0,06	0,70	INDES	0,12	0,14	0,06	0,08
HEKTS	0,11	0,17	0,06	0,11	HEKTS	0,11	0,17	0,06	0,11	CEM TS	0,04	0,07	0,06	0,01	HEKTS	0,11	0,17	0,06	0,11
FENER	0,11	0,07	0,06	0,02	FENER	0,11	0,07	0,06	0,02	AKBNK	0,04	0,11	0,06	0,05	FENER	0,11	0,07	0,06	0,02
DOAS	0,11	-0,19	0,06	-0,25	DOAS	0,11	-0,19	0,06	-0,25	PTOFS	0,03	-0,03	0,06	-0,09	DOAS	0,11	-0,19	0,06	-0,25
BSOKE	0,10	-0,13	0,06	-0,18	BSOKE	0,10	-0,13	0,06	-0,18	ANACM	0,03	0,11	0,06	0,05	BSOKE	0,10	-0,13	0,06	-0,18
AKCNS	0,10	0,18	0,06	0,12	AKCNS	0,10	0,18	0,06	0,12	DEVA	0,03	0,44	0,06	0,38	AKCNS	0,10	0,18	0,06	0,12
Portföy Ort.		0,080	0,056	0,024	ALKIM	0,09	-0,01	0,06	-0,06	AYGAZ	0,03	0,18	0,06	0,13	ALKIM	0,09	-0,01	0,06	-0,06
					AKGRT	0,09	-0,05	0,06	-0,11	HURGZ	0,03	-0,02	0,06	-0,07	AKGRT	0,09	-0,05	0,06	-0,11
					TUPRS	0,09	0,04	0,06	-0,02	NETAS	0,03	-0,01	0,06	-0,06	TUPRS	0,09	0,04	0,06	-0,02
					TSKB	0,09	-0,07	0,06	-0,12	AEFES	0,03	0,17	0,06	0,11	TSKB	0,09	-0,07	0,06	-0,12
					ASUZU	0,09	-0,05	0,06	-0,11	EREGL	0,03	0,33	0,06	0,28	ASUZU	0,09	-0,05	0,06	-0,11
					IZOCM	0,09	0,04	0,06	-0,02	AGYO	0,02	-0,06	0,06	-0,12	IZOCM	0,09	0,04	0,06	-0,02
					ADNAC	0,08	0,14	0,06	0,08	GUSGR	0,02	-0,05	0,06	-0,11	ADNAC	0,08	0,14	0,06	0,08
					ISYAT	0,08	-0,04	0,06	-0,10	TEBNK	0,02	0,31	0,06	0,25	ISYAT	0,08	-0,04	0,06	-0,10
					BRISA	0,08	0,18	0,06	0,13	YAZIC	0,02	0,08	0,06	0,03	BRISA	0,08	0,18	0,06	0,13
					GENTS	0,08	0,08	0,06	0,03	ISGYO	0,02	0,10	0,06	0,04	GENTS	0,08	0,08	0,06	0,03
					ISFIN	0,07	0,16	0,06	0,10	ULKER	0,02	-0,05	0,06	-0,10	ISFIN	0,07	0,16	0,06	0,10
					ARENA	0,07	-0,08	0,06	-0,13	FINBN	0,02	-0,02	0,06	-0,08	ARENA	0,07	-0,08	0,06	-0,13
					DMSAS	0,07	-0,06	0,06	-0,12	BRYAT	0,02	0,05	0,06	-0,01	DMSAS	0,07	-0,06	0,06	-0,12
					OTKAR	0,06	0,21	0,06	0,15	ISCTR	0,02	0,13	0,06	0,07	OTKAR	0,06	0,21	0,06	0,15
					DESA	0,06	-0,02	0,06	-0,08	AFMAS	0,02	-0,02	0,06	-0,07	DESA	0,06	-0,02	0,06	-0,08
					ARCLK	0,06	-0,12	0,06	-0,17	SAHOL	0,02	0,04	0,06	-0,02	ARCLK	0,06	-0,12	0,06	-0,17
					ADEL	0,06	-0,05	0,06	-0,11	FMZP	0,02	0,36	0,06	0,30	ADEL	0,06	-0,05	0,06	-0,11
					NUHCM	0,06	0,15	0,06	0,09	KCHOL	0,01	0,13	0,06	0,08	NUHCM	0,06	0,15	0,06	0,09
					TCELL	0,06	-0,07	0,06	-0,13	KARTN	0,01	-0,10	0,06	-0,16	TCELL	0,06	-0,07	0,06	-0,13
					SARKY	0,06	-0,09	0,06	-0,15	MIGRS	0,01	0,20	0,06	0,15	SARKY	0,06	-0,09	0,06	-0,15
					TRKCM	0,06	0,01	0,06	-0,05	SKTAS	0,01	-0,03	0,06	-0,09	TRKCM	0,06	0,01	0,06	-0,05
					ECZYT	0,05	0,13	0,06	0,07	ACIBD	0,01	-0,06	0,06	-0,12	ECZYT	0,05	0,13	0,06	0,07
					VKGYO	0,05	-0,06	0,06	-0,12	ENKAI	0,01	0,36	0,06	0,30	VKGYO	0,05	-0,06	0,06	-0,12
					OLMKS	0,05	0,17	0,06	0,12	MUTLU	0,01	0,19	0,06	0,13	OLMKS	0,05	0,17	0,06	0,12
					BAGFS	0,05	0,01	0,06	-0,05	KENT	0,01	-0,30	0,06	-0,36	BAGFS	0,05	0,01	0,06	-0,05
					KORDS	0,05	0,10	0,06	0,05	AKSA	0,00	0,13	0,06	0,08	KORDS	0,05	0,10	0,06	0,05
					BTCIM	0,05	-0,05	0,06	-0,10	AKSUE	0,00	-0,13	0,06	-0,19	BTCIM	0,05	-0,05	0,06	-0,10
					KONYA	0,05	-0,07	0,06	-0,13	ATEKS	0,00	0,05	0,06	-0,01	KONYA	0,05	-0,07	0,06	-0,13
					Portföy Ort.		0,042	0,056	0,014	AYEN	0,00	-0,13	0,06	-0,18	ALCAR	0,04	0,09	0,06	0,03
										CMEN T	0,00	-0,03	0,06	-0,09	TOASO	0,04	0,21	0,06	0,15
										DOBUR	0,00	-0,11	0,06	-0,17	CIMSA	0,04	0,04	0,06	-0,02
										DYHOL	0,00	0,06	0,06	0,00	ANHYT	0,04	0,08	0,06	0,02
										ECILC	0,00	0,22	0,06	0,17	BOSSA	0,04	0,74	0,06	0,69
										FFKRL	0,00	-0,01	0,06	-0,07	TUDDF	0,04	-0,20	0,06	-0,25
										GSDHO	0,00	0,01	0,06	-0,05	BR SAN	0,04	0,24	0,06	0,18
										GUBRF	0,00	0,10	0,06	0,04	DOKTS	0,04	-0,04	0,06	-0,09
										IDAS	0,00	0,49	0,06	0,44	EGGUB	0,04	-0,02	0,06	-0,08
										IHLAS	0,00	-0,16	0,06	-0,21	ASELS	0,04	0,03	0,06	-0,02
										KIPA	0,00	-0,19	0,06	-0,24	BUCIM	0,04	0,03	0,06	-0,03
										PRKAB	0,00	0,20	0,06	0,14	TIRE	0,04	0,76	0,06	0,70
										SISE	0,00	0,02	0,06	-0,03	CEM TS	0,04	0,07	0,06	0,01
										YKSGR	0,00	0,05	0,06	-0,01	AKBNK	0,04	0,11	0,06	0,05
										ZOREN	0,00	-0,04	0,06	-0,10	PTOFS	0,03	-0,03	0,06	-0,09
										Portföy Ort.		0,085	0,056	0,029	ANACM	0,03	0,11	0,06	0,05
															DEVA	0,03	0,44	0,06	0,38
															AYGAZ	0,03	0,18	0,06	0,13
															HURGZ	0,03	-0,02	0,06	-0,07
															NETAS	0,03	-0,01	0,06	-0,06
															AEFES	0,03	0,17	0,06	0,11
															EREGL	0,03	0,33	0,06	0,28
															AGYO	0,02	-0,06	0,06	-0,12

EK 25: 2006 4. Çeyrek Portföy Alternatifleri

2006 4.ÇEYREK PORTFÖY ALTERNATİFLERİ																			
Temettü Ver.%10 Üstü (Portföy 1)					Temettü Ver.%5 Üstü (Portföy 2)					Temettü Ver.%5 Altı (Portföy 3)					Portföy Tüm(Portföy 4)				
Hisse Kodu	Temettü Ver.	30.09-31.12 Getiri	30.09-31.12 XUTUM Getiri	Fazla Getiri	Hisse Kodu	Temettü Ver.	30.09-31.12 Getiri	30.09-31.12 XUTUM Getiri	Fazla Getiri	Hisse Kodu	Temettü Ver.	30.09-31.12 Getiri	30.09-31.12 XUTUM Getiri	Fazla Getiri	Hisse Kodu	Temettü Ver.	30.09-31.12 Getiri	30.09-31.12 XUTUM Getiri	Fazla Getiri
															GUSGR	0,02	-0,05	0,06	-0,11
															TEBNK	0,02	0,31	0,06	0,25
															YAZIC	0,02	0,08	0,06	0,03
															ISGYO	0,02	0,10	0,06	0,04
															ULKER	0,02	-0,05	0,06	-0,10
															FINBN	0,02	-0,02	0,06	-0,08
															BRYAT	0,02	0,05	0,06	-0,01
															ISCTR	0,02	0,13	0,06	0,07
															AFMAS	0,02	-0,02	0,06	-0,07
															SAHOL	0,02	0,04	0,06	-0,02
															FMIZP	0,02	0,36	0,06	0,30
															KCHOL	0,01	0,13	0,06	0,08
															KARTN	0,01	-0,10	0,06	-0,16
															MIGRS	0,01	0,20	0,06	0,15
															SKTAS	0,01	-0,03	0,06	-0,09
															ACIBD	0,01	-0,06	0,06	-0,12
															ENKAI	0,01	0,36	0,06	0,30
															MUTLU	0,01	0,19	0,06	0,13
															KENT	0,01	-0,30	0,06	-0,36
															AKSA	0,00	0,13	0,06	0,08
															AKSUE	0,00	-0,13	0,06	-0,19
															ATEKS	0,00	0,05	0,06	-0,01
															AYEN	0,00	-0,13	0,06	-0,18
															CMEN	0,00	-0,03	0,06	-0,09
															DOBUR	0,00	-0,11	0,06	-0,17
															DYHOL	0,00	0,06	0,06	0,00
															ECILC	0,00	0,22	0,06	0,17
															FFKRL	0,00	-0,01	0,06	-0,07
															GSDHO	0,00	0,01	0,06	-0,05
															GUBRF	0,00	0,10	0,06	0,04
															IDAS	0,00	0,49	0,06	0,44
															IHLAS	0,00	-0,16	0,06	-0,21
															KIPA	0,00	-0,19	0,06	-0,24
															PRKAB	0,00	0,20	0,06	0,14
															SISE	0,00	0,02	0,06	-0,03
															YKSGR	0,00	0,05	0,06	-0,01
															ZOREN	0,00	-0,04	0,06	-0,10
															Portföy Ort.		0,066	0,056	0,010

EK 26: 2007 1. Çeyrek Portföy Alternatifleri

2007 1.ÇEYREK PORTFÖY ALTERNATİFLERİ																			
Temettü Ver.%10 Üstü (Portföy 1)					Temettü Ver.%5 Üstü (Portföy 2)					Temettü Ver.%5 Altı (Portföy 3)					Portföy Tüm (Portföy 4)				
Hisse Kodu	Temettü Ver.	31.12-31.03 Getiri	31.12-31.03 XUTUM Getiri	Fazla Getiri	Hisse Kodu	Temettü Ver.	31.12-31.03 Getiri	31.12-31.03 XUTUM Getiri	Fazla Getiri	Hisse Kodu	Temettü Ver.	31.12-31.03 Getiri	31.12-31.03 XUTUM Getiri	Fazla Getiri	Hisse Kodu	Temettü Ver.	31.12-31.03 Getiri	31.12-31.03 XUTUM Getiri	Fazla Getiri
TTRAK	0,24	0,15	0,11	0,04	TTRAK	0,24	0,15	0,11	0,04	KORDS	0,04	-0,01	0,11	-0,12	TTRAK	0,24	0,15	0,11	0,04
TSKYO	0,23	-0,11	0,11	-0,22	TSKYO	0,23	-0,11	0,11	-0,22	NUHCM	0,04	0,05	0,11	-0,06	TSKYO	0,23	-0,11	0,11	-0,22
YKRYO	0,15	0,02	0,11	-0,09	YKRYO	0,15	0,02	0,11	-0,09	BOSSA	0,04	-0,09	0,11	-0,20	YKRYO	0,15	0,02	0,11	-0,09
PETUN	0,14	0,15	0,11	0,04	PETUN	0,14	0,15	0,11	0,04	CIMSA	0,04	0,10	0,11	-0,01	PETUN	0,14	0,15	0,11	0,04
FROTO	0,13	0,07	0,11	-0,04	FROTO	0,13	0,07	0,11	-0,04	OLMKS	0,04	0,12	0,11	0,01	FROTO	0,13	0,07	0,11	-0,04
MRDIN	0,12	0,11	0,11	0,00	MRDIN	0,12	0,11	0,11	0,00	BRSAN	0,04	-0,12	0,11	-0,23	MRDIN	0,12	0,11	0,11	0,00
GSRAY	0,12	0,15	0,11	0,04	GSRAY	0,12	0,15	0,11	0,04	ECZYT	0,04	0,14	0,11	0,03	GSRAY	0,12	0,15	0,11	0,04
UCAK	0,11	0,23	0,11	0,12	UCAK	0,11	0,23	0,11	0,12	DOKTS	0,04	0,25	0,11	0,14	UCAK	0,11	0,23	0,11	0,12
YUNSA	0,10	0,01	0,11	-0,09	YUNSA	0,10	0,01	0,11	-0,09	ALCAR	0,04	-0,07	0,11	-0,18	YUNSA	0,10	0,01	0,11	-0,09
FENER	0,10	0,07	0,11	-0,04	FENER	0,10	0,07	0,11	-0,04	KONYA	0,04	-0,03	0,11	-0,14	FENER	0,10	0,07	0,11	-0,04
BOLUC	0,10	0,07	0,11	-0,04	BOLUC	0,10	0,07	0,11	-0,04	TUDDF	0,04	0,08	0,11	-0,02	BOLUC	0,10	0,07	0,11	-0,04
Portföy Ort.		0,084	0,109	0,025	İNDES	0,09	-0,11	0,11	-0,22	BAGFS	0,04	0,23	0,11	0,12	İNDES	0,09	-0,11	0,11	-0,22
					DESA	0,09	0,35	0,11	0,24	EGGUB	0,04	-0,03	0,11	-0,14	DESA	0,09	0,35	0,11	0,24
					HEKTS	0,09	-0,06	0,11	-0,17	ASELS	0,04	0,10	0,11	-0,01	HEKTS	0,09	-0,06	0,11	-0,17
					PNSUT	0,09	0,24	0,11	0,13	TOASO	0,04	0,08	0,11	-0,03	PNSUT	0,09	0,24	0,11	0,13
					AKCNS	0,08	0,02	0,11	-0,09	VKGYO	0,04	-0,04	0,11	-0,15	AKCNS	0,08	0,02	0,11	-0,09
					TUPRS	0,08	0,28	0,11	0,17	TIRE	0,04	0,08	0,11	-0,03	TUPRS	0,08	0,28	0,11	0,17
					BSOKE	0,07	0,07	0,11	-0,04	CEMTS	0,04	0,00	0,11	-0,11	BSOKE	0,07	0,07	0,11	-0,04
					AKGRT	0,07	0,32	0,11	0,21	BTCIM	0,03	0,56	0,11	0,45	AKGRT	0,07	0,32	0,11	0,21
					ALKIM	0,07	0,31	0,11	0,20	BUCIM	0,03	0,00	0,11	-0,11	ALKIM	0,07	0,31	0,11	0,20
					ASUZU	0,07	-0,01	0,11	-0,12	ANACM	0,03	0,06	0,11	-0,05	ASUZU	0,07	-0,01	0,11	-0,12
					DOAS	0,07	0,11	0,11	0,01	ANHYT	0,03	0,29	0,11	0,18	DOAS	0,07	0,11	0,11	0,01
					BRISA	0,07	-0,01	0,11	-0,11	PTOFS	0,03	0,30	0,11	0,19	BRISA	0,07	-0,01	0,11	-0,11
					TSKB	0,07	0,11	0,11	0,00	AKBNK	0,03	0,12	0,11	0,01	TSKB	0,07	0,11	0,11	0,00
					ADNAC	0,07	0,06	0,11	-0,05	NETAS	0,02	0,02	0,11	-0,08	ADNAC	0,07	0,06	0,11	-0,05
					DMSAS	0,06	0,07	0,11	-0,04	AEFES	0,02	0,05	0,11	-0,06	DMSAS	0,06	0,07	0,11	-0,04
					ISYAT	0,06	0,01	0,11	-0,10	EREGL	0,02	0,54	0,11	0,44	ISYAT	0,06	0,01	0,11	-0,10
					IZOCM	0,06	0,20	0,11	0,09	HURGZ	0,02	0,10	0,11	-0,01	IZOCM	0,06	0,20	0,11	0,09
					GENTS	0,06	-0,09	0,11	-0,20	AYGAZ	0,02	-0,03	0,11	-0,14	GENTS	0,06	-0,09	0,11	-0,20
					ARCLK	0,06	0,13	0,11	0,02	ULKER	0,02	0,32	0,11	0,21	ARCLK	0,06	0,13	0,11	0,02
					TRKCM	0,06	0,09	0,11	-0,02	YAZIC	0,02	0,11	0,11	0,00	TRKCM	0,06	0,09	0,11	-0,02
					TCELL	0,05	-0,01	0,11	-0,12	ISGYO	0,02	0,09	0,11	-0,02	TCELL	0,05	-0,01	0,11	-0,12
					OTKAR	0,05	0,09	0,11	-0,02	GUSGR	0,02	0,53	0,11	0,42	OTKAR	0,05	0,09	0,11	-0,02
					SARKY	0,05	-0,08	0,11	-0,19	BRYAT	0,02	-0,03	0,11	-0,14	SARKY	0,05	-0,08	0,11	-0,19
					ARENA	0,05	0,05	0,11	-0,06	AGYO	0,02	0,29	0,11	0,18	ARENA	0,05	0,05	0,11	-0,06
					ADEL	0,05	-0,17	0,11	-0,28	TEBNK	0,02	0,29	0,11	0,18	ADEL	0,05	-0,17	0,11	-0,28
					ISFIN	0,05	0,10	0,11	-0,01	AFMAS	0,02	0,19	0,11	0,08	ISFIN	0,05	0,10	0,11	-0,01
					Portföy Ort.		0,081	0,109	0,028	DEVA	0,02	-0,10	0,11	-0,21	KORDS	0,04	-0,01	0,11	-0,12
										SAHOL	0,01	0,03	0,11	-0,08	NUHCM	0,04	0,05	0,11	-0,06
										ISCTR	0,01	0,03	0,11	-0,08	BOSSA	0,04	-0,09	0,11	-0,20
										KCHOL	0,01	0,15	0,11	0,04	CIMSA	0,04	0,10	0,11	-0,01
										MIGRS	0,01	-0,02	0,11	-0,13	OLMKS	0,04	0,12	0,11	0,01
										FMIZP	0,01	-0,34	0,11	-0,45	BRSAN	0,04	-0,12	0,11	-0,23
										KARTN	0,01	-0,16	0,11	-0,27	ECZYT	0,04	0,14	0,11	0,03
										SKTAS	0,01	-0,10	0,11	-0,21	DOKTS	0,04	0,25	0,11	0,14
										FINBN	0,01	-0,03	0,11	-0,14	ALCAR	0,04	-0,07	0,11	-0,18
										ENKAI	0,01	0,25	0,11	0,14	KONYA	0,04	-0,03	0,11	-0,14
										ACIBD	0,01	0,03	0,11	-0,08	TUDDF	0,04	0,08	0,11	-0,02
										MUTLU	0,01	0,04	0,11	-0,07	BAGFS	0,04	0,23	0,11	0,12
										KENT	0,01	-0,05	0,11	-0,16	EGGUB	0,04	-0,03	0,11	-0,14
										AKSA	0,00	0,14	0,11	0,03	ASELS	0,04	0,10	0,11	-0,01
										AKSUE	0,00	-0,21	0,11	-0,32	TOASO	0,04	0,08	0,11	-0,03
										ATEKS	0,00	0,16	0,11	0,06	VKGYO	0,04	-0,04	0,11	-0,15
										AYEN	0,00	-0,12	0,11	-0,23	TIRE	0,04	0,08	0,11	-0,03
										CMEN	0,00	0,15	0,11	0,04	CEMTS	0,04	0,00	0,11	-0,11
										DOBUR	0,00	0,25	0,11	0,14	BTCIM	0,03	0,56	0,11	0,45
										DYHOL	0,00	0,02	0,11	-0,08	BUCIM	0,03	0,00	0,11	-0,11
										ECILC	0,00	0,18	0,11	0,07	ANACM	0,03	0,06	0,11	-0,05
										FFKRL	0,00	-0,04	0,11	-0,15	ANHYT	0,03	0,29	0,11	0,18
										GSDHO	0,00	0,08	0,11	-0,03	PTOFS	0,03	0,30	0,11	0,19
										GUBRF	0,00	0,05	0,11	-0,06	AKBNK	0,03	0,12	0,11	0,01
										IDAS	0,00	0,25	0,11	0,14	NETAS	0,02	0,02	0,11	-0,08
										IHLAS	0,00	0,27	0,11	0,16	AEFES	0,02	0,05	0,11	-0,06
										KIPA	0,00	-0,10	0,11	-0,21	EREGL	0,02	0,54	0,11	0,44
										PRKAB	0,00	-0,07	0,11	-0,18	HURGZ	0,02	0,10	0,11	-0,01
										SISE	0,00	0,06	0,11	-0,05	AYGAZ	0,02	-0,03	0,11	-0,14
										YKSGR	0,00	0,56	0,11	0,45	ULKER	0,02	0,32	0,11	0,21
										ZOREN	0,00	-0,16	0,11	-0,27	YAZIC	0,02	0,11	0,11	0,00

EK 26: 2007 1. Çeyrek Portföy Alternatifleri

2007 1.ÇEYREK PORTFÖY ALTERNATİFLERİ																			
Temettü Ver.%10 Üstü (Portföy 1)					Temettü Ver.%5 Üstü (Portföy 2)					Temettü Ver.%5 Altı (Portföy 3)					Portföy Tüm (Portföy 4)				
Hisse Kodu	Temettü Ver.	31.12-31.03 Getiri	31.12-31.03 XUTUM Getiri	Fazla Getiri	Hisse Kodu	Temettü Ver.	31.12-31.03 Getiri	31.12-31.03 XUTUM Getiri	Fazla Getiri	Hisse Kodu	Temettü Ver.	31.12-31.03 Getiri	31.12-31.03 XUTUM Getiri	Fazla Getiri	Hisse Kodu	Temettü Ver.	31.12-31.03 Getiri	31.12-31.03 XUTUM Getiri	Fazla Getiri
										Portföy Ort.		0,085	0,109	-0,023	ISGYO	0,02	0,09	0,11	-0,02
															GUSGR	0,02	0,53	0,11	0,42
															BRYAT	0,02	-0,03	0,11	-0,14
															AGYO	0,02	0,29	0,11	0,18
															TEBNK	0,02	0,29	0,11	0,18
															AFMAS	0,02	0,19	0,11	0,08
															DEVA	0,02	-0,10	0,11	-0,21
															SAHOL	0,01	0,03	0,11	-0,08
															ISCTR	0,01	0,03	0,11	-0,08
															KCHOL	0,01	0,15	0,11	0,04
															MIGRS	0,01	-0,02	0,11	-0,13
															FMIZP	0,01	-0,34	0,11	-0,45
															KARTN	0,01	-0,16	0,11	-0,27
															SKTAS	0,01	-0,10	0,11	-0,21
															FINBN	0,01	-0,03	0,11	-0,14
															ENKAI	0,01	0,25	0,11	0,14
															ACIBD	0,01	0,03	0,11	-0,08
															MUTLU	0,01	0,04	0,11	-0,07
															KENT	0,01	-0,05	0,11	-0,16
															AKSA	0,00	0,14	0,11	0,03
															AKSUE	0,00	-0,21	0,11	-0,32
															ATEKS	0,00	0,16	0,11	0,06
															AYEN	0,00	-0,12	0,11	-0,23
															CMENT	0,00	0,15	0,11	0,04
															DOBUR	0,00	0,25	0,11	0,14
															DYHOL	0,00	0,02	0,11	-0,08
															ECILC	0,00	0,18	0,11	0,07
															FFKRL	0,00	-0,04	0,11	-0,15
															GSDHO	0,00	0,08	0,11	-0,03
															GUBRF	0,00	0,05	0,11	-0,06
															IDAS	0,00	0,25	0,11	0,14
															IHLAS	0,00	0,27	0,11	0,16
															KIPA	0,00	-0,10	0,11	-0,21
															PRKAB	0,00	-0,07	0,11	-0,18
															SISE	0,00	0,06	0,11	-0,05
															YKSGR	0,00	0,56	0,11	0,45
															ZOREN	0,00	-0,16	0,11	-0,27
															Portföy Ort.		0,084	0,109	0,025

EK 27: 2007 2. Çeyrek Portföy Alternatifleri

2007 2.ÇEYREK PORTFÖY ALTERNATİFLERİ																			
Temettü Ver.%10 Üstü (Portföy 1)					Temettü Ver.%5 Üstü (Portföy 2)					Temettü Ver.%5 Altı (Portföy 3)					Portföy Tüm (Portföy 4)				
Hisse Kodu	Temettü Ver.	31.03-30.06 Getiri	31.03-30.06 XUTUM Getiri	Fazla Getiri	Hisse Kodu	Temettü Ver.	31.03-30.06 Getiri	31.03-30.06 XUTUM Getiri	Fazla Getiri	Hisse Kodu	Temettü Ver.	31.03-30.06 Getiri	31.03-30.06 XUTUM Getiri	Fazla Getiri	Hisse Kodu	Temettü Ver.	31.03-30.06 Getiri	31.03-30.06 XUTUM Getiri	Fazla Getiri
HDFYO	0,22	0,25	0,07	0,18	HDFYO	0,22	0,25	0,07	0,18	DOAS	0,04	-0,03	0,07	-0,10	HDFYO	0,22	0,25	0,07	0,18
TSKYO	0,21	0,00	0,07	-0,07	TSKYO	0,21	0,00	0,07	-0,07	LUKSK	0,04	0,38	0,07	0,31	TSKYO	0,21	0,00	0,07	-0,07
FNSYO	0,20	-0,07	0,07	-0,15	FNSYO	0,20	-0,07	0,07	-0,15	AKGRT	0,04	0,15	0,07	0,08	FNSYO	0,20	-0,07	0,07	-0,15
EGCYO	0,17	-0,21	0,07	-0,29	EGCYO	0,17	-0,21	0,07	-0,29	MRSHL	0,04	0,00	0,07	-0,08	EGCYO	0,17	-0,21	0,07	-0,29
TSPOR	0,15	0,36	0,07	0,28	TSPOR	0,15	0,36	0,07	0,28	ARCLK	0,04	0,26	0,07	0,18	TSPOR	0,15	0,36	0,07	0,28
YKRYO	0,14	-0,02	0,07	-0,10	YKRYO	0,14	-0,02	0,07	-0,10	ALKIM	0,04	0,23	0,07	0,15	YKRYO	0,14	-0,02	0,07	-0,10
TTRAK	0,14	0,18	0,07	0,11	TTRAK	0,14	0,18	0,07	0,11	GENTS	0,04	0,15	0,07	0,08	TTRAK	0,14	0,18	0,07	0,11
ATLAS	0,13	0,21	0,07	0,14	ATLAS	0,13	0,21	0,07	0,14	TRCAS	0,04	0,24	0,07	0,16	ATLAS	0,13	0,21	0,07	0,14
BOLUC	0,10	0,15	0,07	0,08	BOLUC	0,10	0,15	0,07	0,08	AKCNS	0,04	0,00	0,07	-0,07	BOLUC	0,10	0,15	0,07	0,08
ATSYO	0,10	0,14	0,07	0,07	ATSYO	0,10	0,14	0,07	0,07	VAKBN	0,04	0,06	0,07	-0,02	ATSYO	0,10	0,14	0,07	0,07
IBTYO	0,10	0,17	0,07	0,09	IBTYO	0,10	0,17	0,07	0,09	NUHCM	0,04	0,18	0,07	0,11	IBTYO	0,10	0,17	0,07	0,09
Portföy Ort.		0,105	0,074	0,030	YUNSA	0,09	-0,04	0,07	-0,11	ISFIN	0,04	0,11	0,07	0,04	YUNSA	0,09	-0,04	0,07	-0,11
					UNYEC	0,09	0,43	0,07	0,36	BOSSA	0,04	0,00	0,07	-0,07	UNYEC	0,09	0,43	0,07	0,36
					PETUN	0,09	0,30	0,07	0,23	SARKY	0,04	0,08	0,07	0,00	PETUN	0,09	0,30	0,07	0,23
					UCAK	0,09	0,02	0,07	-0,06	AKMGY	0,04	0,06	0,07	-0,01	UCAK	0,09	0,02	0,07	-0,06
					MRDIN	0,09	0,06	0,07	-0,02	CIMSA	0,03	-0,01	0,07	-0,09	MRDIN	0,09	0,06	0,07	-0,02
					BSOKE	0,09	0,14	0,07	0,07	OTKAR	0,03	0,43	0,07	0,36	BSOKE	0,09	0,14	0,07	0,07
					IZOCM	0,09	-0,01	0,07	-0,09	BAGFS	0,03	0,23	0,07	0,16	IZOCM	0,09	-0,01	0,07	-0,09
					FENER	0,08	0,01	0,07	-0,07	OLMKS	0,03	0,25	0,07	0,17	FENER	0,08	0,01	0,07	-0,07
					GSRAY	0,08	0,13	0,07	0,06	BRSAN	0,03	0,05	0,07	-0,03	GSRAY	0,08	0,13	0,07	0,06
					TUPRS	0,08	0,10	0,07	0,03	GRNYO	0,03	0,00	0,07	-0,08	TUPRS	0,08	0,10	0,07	0,03
					HEKTS	0,07	0,30	0,07	0,23	ARENA	0,03	0,03	0,07	-0,04	HEKTS	0,07	0,30	0,07	0,23
					EVNYO	0,07	0,16	0,07	0,09	ADEL	0,03	0,28	0,07	0,21	EVNYO	0,07	0,16	0,07	0,09
					DESA	0,07	-0,07	0,07	-0,15	ARFYO	0,03	-0,05	0,07	-0,13	DESA	0,07	-0,07	0,07	-0,15
					DOKTS	0,07	0,01	0,07	-0,06	TUDDF	0,03	-0,04	0,07	-0,11	DOKTS	0,07	0,01	0,07	-0,06
					GDKYO	0,07	-0,02	0,07	-0,09	KONYA	0,03	-0,10	0,07	-0,18	GDKYO	0,07	-0,02	0,07	-0,09
					BRISA	0,06	-0,11	0,07	-0,18	CEMTS	0,03	0,20	0,07	0,12	BRISA	0,06	-0,11	0,07	-0,18
					PNSUT	0,06	0,28	0,07	0,21	DOHOL	0,03	0,14	0,07	0,06	PNSUT	0,06	0,28	0,07	0,21
					INDES	0,06	0,04	0,07	-0,04	KORDS	0,03	-0,05	0,07	-0,13	INDES	0,06	0,04	0,07	-0,04
					DMSAS	0,06	0,18	0,07	0,11	EGGUB	0,03	0,17	0,07	0,10	DMSAS	0,06	0,18	0,07	0,11
					ECBYO	0,06	-0,03	0,07	-0,11	ECZYT	0,03	-0,08	0,07	-0,16	ECBYO	0,06	-0,03	0,07	-0,11
					BUMYO	0,06	0,13	0,07	0,05	FMIZP	0,03	0,09	0,07	0,01	BUMYO	0,06	0,13	0,07	0,05
					ISYAT	0,06	-0,11	0,07	-0,18	AVRSY	0,03	0,07	0,07	0,00	ISYAT	0,06	-0,11	0,07	-0,18
					ASUZU	0,05	0,17	0,07	0,09	TIRE	0,03	0,55	0,07	0,48	ASUZU	0,05	0,17	0,07	0,09
					VKFYT	0,05	0,04	0,07	-0,04	ANACM	0,03	-0,06	0,07	-0,13	VKFYT	0,05	0,04	0,07	-0,04
					TRKCM	0,05	0,18	0,07	0,11	BSHEV	0,03	0,04	0,07	-0,04	TRKCM	0,05	0,18	0,07	0,11
					TSKB	0,05	-0,06	0,07	-0,13	CLEBI	0,03	-0,16	0,07	-0,23	TSKB	0,05	-0,06	0,07	-0,13
					ADNAC	0,05	-0,04	0,07	-0,11	BUCIM	0,03	0,03	0,07	-0,04	ADNAC	0,05	-0,04	0,07	-0,11
					ATAYO	0,05	0,01	0,07	-0,06	VKGYO	0,03	0,03	0,07	-0,04	ATAYO	0,05	0,01	0,07	-0,06
					TCELL	0,05	0,29	0,07	0,22	GOLTS	0,03	0,09	0,07	0,02	TCELL	0,05	0,29	0,07	0,22
					Portföy Ort.		0,091	0,074	0,017	AKBNK	0,03	-0,02	0,07	-0,09	DOAS	0,04	-0,03	0,07	-0,10
										ALCAR	0,03	0,07	0,07	-0,01	LUKSK	0,04	0,38	0,07	0,31
										ALTIN	0,03	0,22	0,07	0,15	AKGRT	0,04	0,15	0,07	0,08
										BIMAS	0,02	0,09	0,07	0,02	MRSHL	0,04	0,00	0,07	-0,08
										TOASO	0,02	0,22	0,07	0,15	ARCLK	0,04	0,26	0,07	0,18
										PTOFS	0,02	0,08	0,07	0,01	ALKIM	0,04	0,23	0,07	0,15
										ASELS	0,02	-0,02	0,07	-0,09	GENTS	0,04	0,15	0,07	0,08
										ANSGR	0,02	-0,06	0,07	-0,14	TRCAS	0,04	0,24	0,07	0,16
										ANHYT	0,02	-0,16	0,07	-0,24	AKCNS	0,04	0,00	0,07	-0,07
										EREGL	0,02	0,01	0,07	-0,07	VAKBN	0,04	0,06	0,07	-0,02
										BTCIM	0,02	-0,12	0,07	-0,19	NUHCM	0,04	0,18	0,07	0,11
										NETAS	0,02	-0,05	0,07	-0,13	ISFIN	0,04	0,11	0,07	0,04
										SODA	0,02	0,16	0,07	0,09	BOSSA	0,04	0,00	0,07	-0,07
										AEFES	0,02	0,17	0,07	0,09	SARKY	0,04	0,08	0,07	0,00
										HURGZ	0,02	-0,12	0,07	-0,19	AKMGY	0,04	0,06	0,07	-0,01
										ANELT	0,02	-0,01	0,07	-0,08	CIMSA	0,03	-0,01	0,07	-0,09
										AYGAZ	0,02	0,51	0,07	0,44	OTKAR	0,03	0,43	0,07	0,36
										MNDRS	0,02	0,14	0,07	0,07	BAGFS	0,03	0,23	0,07	0,16
										LOGO	0,02	0,56	0,07	0,49	OLMKS	0,03	0,25	0,07	0,17
										ULKER	0,02	0,17	0,07	0,09	BRSAN	0,03	0,05	0,07	-0,03
										DENTA	0,02	0,39	0,07	0,32	GRNYO	0,03	0,00	0,07	-0,08
										AFYON	0,02	-0,15	0,07	-0,22	ARENA	0,03	0,03	0,07	-0,04
										YAZIC	0,01	0,08	0,07	0,01	ADEL	0,03	0,28	0,07	0,21
										GUSGR	0,01	0,07	0,07	-0,01	ARFYO	0,03	-0,05	0,07	-0,13
										ISGYO	0,01	-0,08	0,07	-0,15	TUDDF	0,03	-0,04	0,07	-0,11
										ISCTR	0,01	-0,06	0,07	-0,14	KONYA	0,03	-0,10	0,07	-0,18
										DEVA	0,01	0,56	0,07	0,48	CEMTS	0,03	0,20	0,07	0,12
										BRYAT	0,01	-0,03	0,07	-0,11	DOHOL	0,03	0,14	0,07	0,06

EK 27: 2007 2. Çeyrek Portföy Alternatifleri

2007 2.ÇEYREK PORTFÖY ALTERNATİFLERİ																			
Temettü Ver.%10 Üstü (Portföy 1)					Temettü Ver.%5 Üstü (Portföy 2)					Temettü Ver.%5 Altı (Portföy 3)					Portföy Tüm (Portföy 4)				
Hisse Kodu	Temettü Ver.	31.03-30.06 Getiri	31.03-30.06 XUTUM Getiri	Fazla Getiri	Hisse Kodu	Temettü Ver.	31.03-30.06 Getiri	31.03-30.06 XUTUM Getiri	Fazla Getiri	Hisse Kodu	Temettü Ver.	31.03-30.06 Getiri	31.03-30.06 XUTUM Getiri	Fazla Getiri	Hisse Kodu	Temettü Ver.	31.03-30.06 Getiri	31.03-30.06 XUTUM Getiri	Fazla Getiri
										KARTN	0,01	0,09	0,07	0,02	KORDS	0,03	-0,05	0,07	-0,13
										TEBNK	0,01	0,16	0,07	0,09	EGGUB	0,03	0,17	0,07	0,10
										KCHOL	0,01	0,10	0,07	0,02	ECZYT	0,03	-0,08	0,07	-0,16
										AFMAS	0,01	0,13	0,07	0,06	FMIZP	0,03	0,09	0,07	0,01
										GARFA	0,01	0,46	0,07	0,39	AVRSY	0,03	0,07	0,07	0,00
										AGYO	0,01	-0,05	0,07	-0,13	TIRE	0,03	0,55	0,07	0,48
										MIGRS	0,01	0,25	0,07	0,17	ANACM	0,03	-0,06	0,07	-0,13
										GARAN	0,01	0,18	0,07	0,11	BSHEV	0,03	0,04	0,07	-0,04
										SKTAS	0,01	0,46	0,07	0,38	CLEBI	0,03	-0,16	0,07	-0,23
										ALGYO	0,01	0,07	0,07	0,00	BUCIM	0,03	0,03	0,07	-0,04
										ENKAI	0,01	0,19	0,07	0,12	VKGYO	0,03	0,03	0,07	-0,04
										SAHOL	0,01	0,17	0,07	0,09	GOLTS	0,03	0,09	0,07	0,02
										FINBN	0,01	0,04	0,07	-0,03	AKBNK	0,03	-0,02	0,07	-0,09
										ACIBD	0,01	0,09	0,07	0,02	ALCAR	0,03	0,07	0,07	-0,01
										KENT	0,01	0,35	0,07	0,28	ALTIN	0,03	0,22	0,07	0,15
										TKBNK	0,01	-0,02	0,07	-0,09	BIMAS	0,02	0,09	0,07	0,02
										DITAS	0,01	-0,09	0,07	-0,16	TOASO	0,02	0,22	0,07	0,15
										MUTLU	0,00	0,42	0,07	0,34	PTOFS	0,02	0,08	0,07	0,01
										ALARK	0,00	-0,02	0,07	-0,10	ASELS	0,02	-0,02	0,07	-0,09
										Portföy Ort.		0,110	0,074	0,036	ANSGR	0,02	-0,06	0,07	-0,14
															ANHYT	0,02	-0,16	0,07	-0,24
															EREGL	0,02	0,01	0,07	-0,07
															BTCIM	0,02	-0,12	0,07	-0,19
															NETAS	0,02	-0,05	0,07	-0,13
															SODA	0,02	0,16	0,07	0,09
															AEFES	0,02	0,17	0,07	0,09
															HURGZ	0,02	-0,12	0,07	-0,19
															ANELT	0,02	-0,01	0,07	-0,08
															AYGAZ	0,02	0,51	0,07	0,44
															MNDRS	0,02	0,14	0,07	0,07
															LOGO	0,02	0,56	0,07	0,49
															ULKER	0,02	0,17	0,07	0,09
															DENTA	0,02	0,39	0,07	0,32
															AFYON	0,02	-0,15	0,07	-0,22
															YAZIC	0,01	0,08	0,07	0,01
															GUSGR	0,01	0,07	0,07	-0,01
															ISGYO	0,01	-0,08	0,07	-0,15
															ISCTR	0,01	-0,06	0,07	-0,14
															DEVA	0,01	0,56	0,07	0,48
															BRYAT	0,01	-0,03	0,07	-0,11
															KARTN	0,01	0,09	0,07	0,02
															TEBNK	0,01	0,16	0,07	0,09
															KCHOL	0,01	0,10	0,07	0,02
															AFMAS	0,01	0,13	0,07	0,06
															GARFA	0,01	0,46	0,07	0,39
															AGYO	0,01	-0,05	0,07	-0,13
															MIGRS	0,01	0,25	0,07	0,17
															GARAN	0,01	0,18	0,07	0,11
															SKTAS	0,01	0,46	0,07	0,38
															ALGYO	0,01	0,07	0,07	0,00
															ENKAI	0,01	0,19	0,07	0,12
															SAHOL	0,01	0,17	0,07	0,09
															FINBN	0,01	0,04	0,07	-0,03
															ACIBD	0,01	0,09	0,07	0,02
															KENT	0,01	0,35	0,07	0,28
															TKBNK	0,01	-0,02	0,07	-0,09
															DITAS	0,01	-0,09	0,07	-0,16
															MUTLU	0,00	0,42	0,07	0,34
															ALARK	0,00	-0,02	0,07	-0,10
															Portföy Ort.		0,10	0,07	0,03

EK 28: 2007 3. Çeyrek Portföy Alternatifleri

2007 3.ÇEYREK PORTFÖY ALTERNATİFLERİ																			
Temettü Ver.%10 Üstü (Portföy 1)					Temettü Ver.%5 Üstü (Portföy 2)					Temettü Ver.%5 Altı (Portföy 3)					Portföy Tüm (Portföy 4)				
Hisse Kodu	Temettü Ver.	30.06-30.09 Getiri	30.06-30.09 XUTUM Getiri	Fazla Getiri	Hisse Kodu	Temettü Ver.	30.06-30.09 Getiri	30.06-30.09 XUTUM Getiri	Fazla Getiri	Hisse Kodu	Temettü Ver.	30.06-30.09 Getiri	30.06-30.09 XUTUM Getiri	Fazla Getiri	Hisse Kodu	Temettü Ver.	30.06-30.09 Getiri	30.06-30.09 XUTUM Getiri	Fazla Getiri
UCAK	0,48	-0,15	0,14	-0,29	UCAK	0,48	-0,15	0,14	-0,29	KONYA	0,04	-0,05	0,14	-0,19	UCAK	0,48	-0,15	0,14	-0,29
FNSYO	0,19	0,15	0,14	0,01	FNSYO	0,19	0,15	0,14	0,01	CLEBI	0,04	-0,09	0,14	-0,23	FNSYO	0,19	0,15	0,14	0,01
UNYEC	0,19	-0,02	0,14	-0,16	UNYEC	0,19	-0,02	0,14	-0,16	SODA	0,04	-0,08	0,14	-0,22	UNYEC	0,19	-0,02	0,14	-0,16
MRDIN	0,17	-0,02	0,14	-0,16	MRDIN	0,17	-0,02	0,14	-0,16	FMIZP	0,04	0,24	0,14	0,10	MRDIN	0,17	-0,02	0,14	-0,16
BOLUC	0,17	-0,10	0,14	-0,24	BOLUC	0,17	-0,10	0,14	-0,24	TRCAS	0,04	0,18	0,14	0,04	BOLUC	0,17	-0,10	0,14	-0,24
IZOCM	0,16	0,10	0,14	-0,04	IZOCM	0,16	0,10	0,14	-0,04	AKGRT	0,04	0,06	0,14	-0,08	IZOCM	0,16	0,10	0,14	-0,04
TTRAK	0,15	-0,01	0,14	-0,15	TTRAK	0,15	-0,01	0,14	-0,15	BAGFS	0,04	0,19	0,14	0,05	TTRAK	0,15	-0,01	0,14	-0,15
TSPOR	0,15	0,09	0,14	-0,05	TSPOR	0,15	0,09	0,14	-0,05	BSHEV	0,04	-0,15	0,14	-0,29	TSPOR	0,15	0,09	0,14	-0,05
ATLAS	0,13	-0,04	0,14	-0,18	ATLAS	0,13	-0,04	0,14	-0,18	AKBNK	0,04	0,26	0,14	0,12	ATLAS	0,13	-0,04	0,14	-0,18
BSOKE	0,13	-0,08	0,14	-0,22	BSOKE	0,13	-0,08	0,14	-0,22	GRNYO	0,04	0,10	0,14	-0,04	BSOKE	0,13	-0,08	0,14	-0,22
PETUN	0,12	0,19	0,14	0,05	PETUN	0,12	0,19	0,14	0,05	VKGYO	0,04	0,18	0,14	0,04	PETUN	0,12	0,19	0,14	0,05
YUNSA	0,12	-0,11	0,14	-0,25	YUNSA	0,12	-0,11	0,14	-0,25	AVRSY	0,04	0,04	0,14	-0,10	YUNSA	0,12	-0,11	0,14	-0,25
DOKTS	0,11	-0,14	0,14	-0,27	DOKTS	0,11	-0,14	0,14	-0,27	ATSYO	0,03	-0,01	0,14	-0,15	DOKTS	0,11	-0,14	0,14	-0,27
PNSUT	0,11	0,22	0,14	0,08	PNSUT	0,11	0,22	0,14	0,08	IBTYO	0,03	-0,22	0,14	-0,36	PNSUT	0,11	0,22	0,14	0,08
AKMGY	0,11	-0,03	0,14	-0,17	AKMGY	0,11	-0,03	0,14	-0,17	ISYAT	0,03	0,10	0,14	-0,04	AKMGY	0,11	-0,03	0,14	-0,17
ADNAC	0,10	0,08	0,14	-0,06	ADNAC	0,10	0,08	0,14	-0,06	TIRE	0,03	0,14	0,14	0,00	ADNAC	0,10	0,08	0,14	-0,06
HEKTS	0,10	0,15	0,14	0,01	HEKTS	0,10	0,15	0,14	0,01	KARTN	0,03	-0,13	0,14	-0,27	HEKTS	0,10	0,15	0,14	0,01
DESA	0,10	0,22	0,14	0,08	DESA	0,10	0,22	0,14	0,08	ANSGR	0,03	0,15	0,14	0,01	DESA	0,10	0,22	0,14	0,08
Portföy Ort.		0,027	0,140	0,112	BOSSA	0,09	-0,11	0,14	-0,25	BIMAS	0,03	0,15	0,14	0,01	BOSSA	0,09	-0,11	0,14	-0,25
					OTKAR	0,09	-0,09	0,14	-0,23	BUCIM	0,03	-0,03	0,14	-0,17	OTKAR	0,09	-0,09	0,14	-0,23
					TUPRS	0,09	0,02	0,14	-0,12	INDES	0,03	0,06	0,14	-0,08	TUPRS	0,09	0,02	0,14	-0,12
					CIMSA	0,09	0,16	0,14	0,02	ASELS	0,03	0,11	0,14	-0,03	CIMSA	0,09	0,16	0,14	0,02
					HDFYO	0,09	-0,11	0,14	-0,24	GENTS	0,03	0,13	0,14	-0,01	HDFYO	0,09	-0,11	0,14	-0,24
					YKRYO	0,08	0,12	0,14	-0,02	TOASO	0,03	-0,05	0,14	-0,19	YKRYO	0,08	0,12	0,14	-0,02
					TKBNK	0,08	0,06	0,14	-0,08	ANACM	0,03	-0,06	0,14	-0,19	TKBNK	0,08	0,06	0,14	-0,08
					AKCNS	0,08	0,15	0,14	0,01	GOLTS	0,03	-0,01	0,14	-0,15	AKCNS	0,08	0,15	0,14	0,01
					MRSHL	0,08	0,24	0,14	0,10	AYGAZ	0,03	0,11	0,14	-0,03	MRSHL	0,08	0,24	0,14	0,10
					FENER	0,08	0,12	0,14	-0,02	MNDRS	0,03	0,31	0,14	0,17	FENER	0,08	0,12	0,14	-0,02
					CEMTS	0,08	0,00	0,14	-0,14	AGYO	0,03	0,03	0,14	-0,11	CEMTS	0,08	0,00	0,14	-0,14
					ALKIM	0,08	-0,09	0,14	-0,23	EGGUB	0,03	0,44	0,14	0,30	ALKIM	0,08	-0,09	0,14	-0,23
					GSRAY	0,08	-0,01	0,14	-0,15	ALTIN	0,02	0,22	0,14	0,08	GSRAY	0,08	-0,01	0,14	-0,15
					TSKYO	0,08	0,09	0,14	-0,05	ULKER	0,02	-0,05	0,14	-0,19	TSKYO	0,08	0,09	0,14	-0,05
					DMSAS	0,07	0,32	0,14	0,18	ALCAR	0,02	0,01	0,14	-0,13	DMSAS	0,07	0,32	0,14	0,18
					VAKBN	0,07	0,22	0,14	0,08	ISCTR	0,02	0,19	0,14	0,05	VAKBN	0,07	0,22	0,14	0,08
					ASUZU	0,07	-0,08	0,14	-0,22	TUDDF	0,02	-0,01	0,14	-0,15	ASUZU	0,07	-0,08	0,14	-0,22
					ADEL	0,07	0,06	0,14	-0,08	LOGO	0,02	-0,17	0,14	-0,31	ADEL	0,07	0,06	0,14	-0,08
					EREGL	0,07	0,41	0,14	0,27	ENKAI	0,02	0,02	0,14	-0,12	EREGL	0,07	0,41	0,14	0,27
					BRSAN	0,07	0,16	0,14	0,02	ANHYT	0,02	0,17	0,14	0,03	BRSAN	0,07	0,16	0,14	0,02
					BRISA	0,07	-0,01	0,14	-0,15	AEFES	0,02	-0,04	0,14	-0,18	BRISA	0,07	-0,01	0,14	-0,15
					TSKB	0,06	0,05	0,14	-0,09	ECZYT	0,02	-0,10	0,14	-0,24	TSKB	0,06	0,05	0,14	-0,09
					TCELL	0,06	0,15	0,14	0,01	AFYON	0,02	-0,02	0,14	-0,16	TCELL	0,06	0,15	0,14	0,01
					TRKCM	0,06	-0,05	0,14	-0,19	SAHOL	0,02	0,18	0,14	0,04	TRKCM	0,06	-0,05	0,14	-0,19
					SARKY	0,06	-0,05	0,14	-0,19	VKFYT	0,02	0,06	0,14	-0,08	SARKY	0,06	-0,05	0,14	-0,19
					NUHCM	0,06	-0,07	0,14	-0,21	BUMYO	0,02	0,33	0,14	0,19	NUHCM	0,06	-0,07	0,14	-0,21
					ISFIN	0,06	0,11	0,14	-0,03	AFMAS	0,02	-0,07	0,14	-0,21	ISFIN	0,06	0,11	0,14	-0,03
					OLMKS	0,06	0,18	0,14	0,04	ALGYO	0,02	-0,05	0,14	-0,19	OLMKS	0,06	0,18	0,14	0,04
					EVNYO	0,05	-0,03	0,14	-0,17	ANELT	0,01	0,11	0,14	-0,03	EVNYO	0,05	-0,03	0,14	-0,17
					GDKYO	0,05	0,04	0,14	-0,10	MIGRS	0,01	-0,05	0,14	-0,19	GDKYO	0,05	0,04	0,14	-0,10
					BTCIM	0,05	0,05	0,14	-0,09	PTOFS	0,01	0,10	0,14	-0,04	BTCIM	0,05	0,05	0,14	-0,09
					ARCLK	0,05	-0,13	0,14	-0,27	NETAS	0,01	0,08	0,14	-0,06	ARCLK	0,05	-0,13	0,14	-0,27
					SKTAS	0,05	0,30	0,14	0,16	DENTA	0,01	0,19	0,14	0,05	SKTAS	0,05	0,30	0,14	0,16
					ARENA	0,05	0,04	0,14	-0,10	DEVA	0,01	-0,16	0,14	-0,30	ARENA	0,05	0,04	0,14	-0,10
					ATAYO	0,05	-0,02	0,14	-0,16	ISGYO	0,01	-0,03	0,14	-0,17	ATAYO	0,05	-0,02	0,14	-0,16
					LUKSK	0,05	-0,05	0,14	-0,19	BRYAT	0,01	0,01	0,14	-0,13	LUKSK	0,05	-0,05	0,14	-0,19
					YAZIC	0,05	-0,14	0,14	-0,28	GARAN	0,01	0,26	0,14	0,12	YAZIC	0,05	-0,14	0,14	-0,28
					Portföy Ort.		0,046	0,140	0,094	DITAS	0,01	-0,04	0,14	-0,18	KONYA	0,04	-0,05	0,14	-0,19
										DOHOL	0,01	0,00	0,14	-0,14	CLEBI	0,04	-0,09	0,14	-0,23
										ARFYO	0,01	0,14	0,14	0,00	SODA	0,04	-0,08	0,14	-0,22
										GARFA	0,01	-0,28	0,14	-0,42	FMIZP	0,04	0,24	0,14	0,10
										HURGZ	0,01	0,05	0,14	-0,09	TRCAS	0,04	0,18	0,14	0,04
										KCHOL	0,01	0,21	0,14	0,07	AKGRT	0,04	0,06	0,14	-0,08
										DOAS	0,01	0,34	0,14	0,20	BAGFS	0,04	0,19	0,14	0,05
										FINBN	0,01	-0,03	0,14	-0,17	BSHEV	0,04	-0,15	0,14	-0,29
										GUSGR	0,00	0,18	0,14	0,04	AKBNK	0,04	0,26	0,14	0,12
										KENT	0,00	0,10	0,14	-0,04	GRNYO	0,04	0,10	0,14	-0,04
										ACIBD	0,00	-0,02	0,14	-0,16	VKGYO	0,04	0,18	0,14	0,04
										ALARK	0,00	0,05	0,14	-0,09	AVRSY	0,04	0,04	0,14	-0,10
										ECBYO	0,00	0,19	0,14	0,05	ATSYO	0,03	-0,01	0,14	-0,15

EK 28: 2007 3. Çeyrek Portföy Alternatifleri

2007 3.ÇEYREK PORTFÖY ALTERNATİFLERİ																			
Temettü Ver.%10 Üstü (Portföy 1)					Temettü Ver.%5 Üstü (Portföy 2)					Temettü Ver.%5 Altı (Portföy 3)					Portföy Tüm (Portföy 4)				
Hisse Kodu	Temettü Ver.	30.06-30.09 Getiri	30.06-30.09 XUTUM Getiri	Fazla Getiri	Hisse Kodu	Temettü Ver.	30.06-30.09 Getiri	30.06-30.09 XUTUM Getiri	Fazla Getiri	Hisse Kodu	Temettü Ver.	30.06-30.09 Getiri	30.06-30.09 XUTUM Getiri	Fazla Getiri	Hisse Kodu	Temettü Ver.	30.06-30.09 Getiri	30.06-30.09 XUTUM Getiri	Fazla Getiri
										EGCYO	0,00	0,01	0,14	-0,13	IBTYO	0,03	-0,22	0,14	-0,36
										KORDS	0,00	0,13	0,14	-0,01	ISYAT	0,03	0,10	0,14	-0,04
										MUTLU	0,00	0,17	0,14	0,03	TIRE	0,03	0,14	0,14	0,00
										TEBNK	0,00	0,07	0,14	-0,07	KARTN	0,03	-0,13	0,14	-0,27
										Portföy Ort.		0,06	0,14	-0,08	ANSGR	0,03	0,15	0,14	0,01
															BIMAS	0,03	0,15	0,14	0,01
															BUCIM	0,03	-0,03	0,14	-0,17
															INDES	0,03	0,06	0,14	-0,08
															ASELS	0,03	0,11	0,14	-0,03
															GENTS	0,03	0,13	0,14	-0,01
															TOASO	0,03	-0,05	0,14	-0,19
															ANACM	0,03	-0,06	0,14	-0,19
															GOLTS	0,03	-0,01	0,14	-0,15
															AYGAZ	0,03	0,11	0,14	-0,03
															MNDRS	0,03	0,31	0,14	0,17
															AGYO	0,03	0,03	0,14	-0,11
															EGGUB	0,03	0,44	0,14	0,30
															ALTIN	0,02	0,22	0,14	0,08
															ULKER	0,02	-0,05	0,14	-0,19
															ALCAR	0,02	0,01	0,14	-0,13
															ISCTR	0,02	0,19	0,14	0,05
															TUDDF	0,02	-0,01	0,14	-0,15
															LOGO	0,02	-0,17	0,14	-0,31
															ENKAI	0,02	0,02	0,14	-0,12
															ANHYT	0,02	0,17	0,14	0,03
															AEFES	0,02	-0,04	0,14	-0,18
															ECZYT	0,02	-0,10	0,14	-0,24
															AFYON	0,02	-0,02	0,14	-0,16
															SAHOL	0,02	0,18	0,14	0,04
															VKFYT	0,02	0,06	0,14	-0,08
															BUMYO	0,02	0,33	0,14	0,19
															AFMAS	0,02	-0,07	0,14	-0,21
															ALGYO	0,02	-0,05	0,14	-0,19
															ANELT	0,01	0,11	0,14	-0,03
															MIGRS	0,01	-0,05	0,14	-0,19
															PTOFS	0,01	0,10	0,14	-0,04
															NETAS	0,01	0,08	0,14	-0,06
															DENTA	0,01	0,19	0,14	0,05
															DEVA	0,01	-0,16	0,14	-0,30
															ISGYO	0,01	-0,03	0,14	-0,17
															BRYAT	0,01	0,01	0,14	-0,13
															GARAN	0,01	0,26	0,14	0,12
															DITAS	0,01	-0,04	0,14	-0,18
															DOHOL	0,01	0,00	0,14	-0,14
															ARFYO	0,01	0,14	0,14	0,00
															GARFA	0,01	-0,28	0,14	-0,42
															HURGZ	0,01	0,05	0,14	-0,09
															KCHOL	0,01	0,21	0,14	0,07
															DOAS	0,01	0,34	0,14	0,20
															FINBN	0,01	-0,03	0,14	-0,17
															GUSGR	0,00	0,18	0,14	0,04
															KENT	0,00	0,10	0,14	-0,04
															ACIBD	0,00	-0,02	0,14	-0,16
															ALARK	0,00	0,05	0,14	-0,09
															ECBYO	0,00	0,19	0,14	0,05
															EGCYO	0,00	0,01	0,14	-0,13
															KORDS	0,00	0,13	0,14	-0,01
															MUTLU	0,00	0,17	0,14	0,03
															TEBNK	0,00	0,07	0,14	-0,07
															Portföy Ort.		0,06	0,14	-0,08

EK 29: 2007 4. Çeyrek Portföy Alternatifleri

2007 4.ÇEYREK PORTFÖY ALTERNATİFLERİ																			
Temettü Ver.%10 Üstü (Portföy 1)					Temettü Ver.%5 Üstü (Portföy 2)					Temettü Ver.%5 Altı (Portföy 3)					Portföy Tüm (Portföy 4)				
Hisse Kodu	Temettü Ver.	30.09-31.12 Getiri	30.09-31.12 XUTUM Getiri	Fazla Getiri	Hisse Kodu	Temettü Ver.	30.09-31.12 Getiri	30.09-31.12 XUTUM Getiri	Fazla Getiri	Hisse Kodu	Temettü Ver.	30.09-31.12 Getiri	30.09-31.12 XUTUM Getiri	Fazla Getiri	Hisse Kodu	Temettü Ver.	30.09-31.12 Getiri	30.09-31.12 XUTUM Getiri	Fazla Getiri
UCAK	0,55	-0,20	0,02	-0,22	UCAK	0,55	-0,20	0,02	-0,22	GENTS	0,04	-0,12	0,02	-0,14	UCAK	0,55	-0,20	0,02	-0,22
AYGAZ	0,21	0,02	0,02	0,00	AYGAZ	0,21	0,02	0,02	0,00	BSHEV	0,04	-0,10	0,02	-0,12	AYGAZ	0,21	0,02	0,02	0,00
UNYEC	0,19	-0,03	0,02	-0,05	UNYEC	0,19	-0,03	0,02	-0,05	BAGFS	0,04	0,48	0,02	0,46	UNYEC	0,19	-0,03	0,02	-0,05
TTRAK	0,17	-0,04	0,02	-0,06	TTRAK	0,17	-0,04	0,02	-0,06	BIMAS	0,04	0,05	0,02	0,03	TTRAK	0,17	-0,04	0,02	-0,06
BOLUC	0,17	-0,13	0,02	-0,15	BOLUC	0,17	-0,13	0,02	-0,15	AKBNK	0,04	-0,05	0,02	-0,08	BOLUC	0,17	-0,13	0,02	-0,15
TSPOR	0,16	0,17	0,02	0,15	TSPOR	0,16	0,17	0,02	0,15	AKGRT	0,04	-0,17	0,02	-0,20	TSPOR	0,16	0,17	0,02	0,15
AKMGY	0,14	-0,04	0,02	-0,06	AKMGY	0,14	-0,04	0,02	-0,06	FMZP	0,04	-0,14	0,02	-0,17	AKMGY	0,14	-0,04	0,02	-0,06
MRDIN	0,14	-0,08	0,02	-0,11	MRDIN	0,14	-0,08	0,02	-0,11	SODA	0,04	-0,23	0,02	-0,26	MRDIN	0,14	-0,08	0,02	-0,11
IZOCM	0,14	-0,15	0,02	-0,18	IZOCM	0,14	-0,15	0,02	-0,18	DESA	0,04	-0,13	0,02	-0,15	IZOCM	0,14	-0,15	0,02	-0,18
PETUN	0,14	-0,01	0,02	-0,03	PETUN	0,14	-0,01	0,02	-0,03	VKGYO	0,04	-0,15	0,02	-0,17	PETUN	0,14	-0,01	0,02	-0,03
YUNSA	0,12	-0,03	0,02	-0,05	YUNSA	0,12	-0,03	0,02	-0,05	TCCELL	0,04	0,25	0,02	0,23	YUNSA	0,12	-0,03	0,02	-0,05
BSOKE	0,12	-0,10	0,02	-0,13	BSOKE	0,12	-0,10	0,02	-0,13	TIRE	0,04	0,12	0,02	0,10	BSOKE	0,12	-0,10	0,02	-0,13
CEMTS	0,12	-0,10	0,02	-0,13	CEMTS	0,12	-0,10	0,02	-0,13	GOLTS	0,04	-0,13	0,02	-0,15	CEMTS	0,12	-0,10	0,02	-0,13
ADNAC	0,12	-0,07	0,02	-0,10	ADNAC	0,12	-0,07	0,02	-0,10	MNDRS	0,03	-0,22	0,02	-0,25	ADNAC	0,12	-0,07	0,02	-0,10
TKBNK	0,11	-0,09	0,02	-0,12	TKBNK	0,11	-0,09	0,02	-0,12	BUCIM	0,03	0,02	0,02	-0,01	TKBNK	0,11	-0,09	0,02	-0,12
PNSUT	0,10	0,03	0,02	0,01	PNSUT	0,10	0,03	0,02	0,01	ASELS	0,03	-0,06	0,02	-0,09	PNSUT	0,10	0,03	0,02	0,01
CIMSA	0,10	-0,17	0,02	-0,19	CIMSA	0,10	-0,17	0,02	-0,19	LUKSK	0,03	-0,02	0,02	-0,05	CIMSA	0,10	-0,17	0,02	-0,19
MRSHL	0,10	-0,09	0,02	-0,12	MRSHL	0,10	-0,09	0,02	-0,12	ISYAT	0,03	-0,06	0,02	-0,09	MRSHL	0,10	-0,09	0,02	-0,12
ALKIM	0,10	0,14	0,02	0,12	ALKIM	0,10	0,14	0,02	0,12	TOASO	0,03	0,02	0,02	-0,01	ALKIM	0,10	0,14	0,02	0,12
TUPRS	0,10	0,07	0,02	0,05	TUPRS	0,10	0,07	0,02	0,05	ANACM	0,03	0,13	0,02	0,10	TUPRS	0,10	0,07	0,02	0,05
OTKAR	0,10	0,00	0,02	-0,03	OTKAR	0,10	0,00	0,02	-0,03	GRAY	0,03	0,06	0,02	0,04	OTKAR	0,10	0,00	0,02	-0,03
Portföy Ort.		-0,043	0,024	0,067	EREGL	0,09	-0,09	0,02	-0,11	ENKAI	0,03	0,34	0,02	0,32	EREGL	0,09	-0,09	0,02	-0,11
					BRSAN	0,09	-0,17	0,02	-0,19	ULKER	0,03	-0,01	0,02	-0,04	BRSAN	0,09	-0,17	0,02	-0,19
					ASUZU	0,09	0,05	0,02	0,03	LOGO	0,03	0,04	0,02	0,01	ASUZU	0,09	0,05	0,02	0,03
					AKCNS	0,09	-0,23	0,02	-0,26	ANSGR	0,03	-0,12	0,02	-0,15	AKCNS	0,09	-0,23	0,02	-0,26
					BOSSA	0,09	-0,01	0,02	-0,03	ISCTR	0,02	0,01	0,02	-0,02	BOSSA	0,09	-0,01	0,02	-0,03
					VAKBN	0,09	0,00	0,02	-0,02	ALCAR	0,02	-0,15	0,02	-0,17	VAKBN	0,09	0,00	0,02	-0,02
					HEKTS	0,09	-0,11	0,02	-0,14	EGGUB	0,02	0,45	0,02	0,42	HEKTS	0,09	-0,11	0,02	-0,14
					OLMKS	0,08	-0,09	0,02	-0,11	ALTIN	0,02	0,33	0,02	0,30	OLMKS	0,08	-0,09	0,02	-0,11
					DMSAS	0,08	-0,15	0,02	-0,17	AGYO	0,02	0,20	0,02	0,18	DMSAS	0,08	-0,15	0,02	-0,17
					ADEL	0,08	-0,17	0,02	-0,19	AEFES	0,02	0,10	0,02	0,08	ADEL	0,08	-0,17	0,02	-0,19
					DOKTS	0,07	-0,15	0,02	-0,17	AFMAS	0,02	-0,24	0,02	-0,26	DOKTS	0,07	-0,15	0,02	-0,17
					TRCAS	0,07	0,10	0,02	0,08	INDES	0,02	-0,03	0,02	-0,05	TRCAS	0,07	0,10	0,02	0,08
					BRISA	0,07	0,03	0,02	0,00	AFYON	0,02	0,11	0,02	0,08	BRISA	0,07	0,03	0,02	0,00
					TSKB	0,07	-0,10	0,02	-0,12	PTOFS	0,02	0,01	0,02	-0,02	TSKB	0,07	-0,10	0,02	-0,12
					ARENA	0,06	0,06	0,02	0,04	DITAS	0,02	0,19	0,02	0,17	ARENA	0,06	0,06	0,02	0,04
					YAZIC	0,06	0,14	0,02	0,12	SAHOL	0,02	-0,17	0,02	-0,19	YAZIC	0,06	0,14	0,02	0,12
					FNSYO	0,06	-0,08	0,02	-0,11	ISGYO	0,02	-0,17	0,02	-0,19	FNSYO	0,06	-0,08	0,02	-0,11
					TRKCM	0,06	0,00	0,02	-0,03	BUMYO	0,02	-0,11	0,02	-0,13	TRKCM	0,06	0,00	0,02	-0,03
					DENTA	0,06	-0,03	0,02	-0,05	ATAYO	0,02	-0,06	0,02	-0,08	DENTA	0,06	-0,03	0,02	-0,05
					SARKY	0,06	-0,10	0,02	-0,12	MIGRS	0,02	0,10	0,02	0,08	SARKY	0,06	-0,10	0,02	-0,12
					YKRYO	0,06	-0,05	0,02	-0,07	ANELT	0,02	-0,07	0,02	-0,09	YKRYO	0,06	-0,05	0,02	-0,07
					CLEBI	0,05	-0,12	0,02	-0,15	ANHYY	0,02	-0,19	0,02	-0,22	CLEBI	0,05	-0,12	0,02	-0,15
					GDKYO	0,05	0,17	0,02	0,15	TUDDF	0,02	0,00	0,02	-0,02	GDKYO	0,05	0,17	0,02	0,15
					ARCLK	0,05	-0,17	0,02	-0,19	ISFIN	0,01	-0,28	0,02	-0,30	ARCLK	0,05	-0,17	0,02	-0,19
					SKTAS	0,05	0,21	0,02	0,18	GARFA	0,01	-0,04	0,02	-0,06	SKTAS	0,05	0,21	0,02	0,18
					FENER	0,05	0,34	0,02	0,31	ECZYT	0,01	0,01	0,02	-0,01	FENER	0,05	0,34	0,02	0,31
					GRNYO	0,05	-0,06	0,02	-0,08	BRYAT	0,01	-0,07	0,02	-0,10	GRNYO	0,05	-0,06	0,02	-0,08
					NUHCM	0,05	0,32	0,02	0,30	GARAN	0,01	0,14	0,02	0,11	NUHCM	0,05	0,32	0,02	0,30
					EVNYO	0,05	-0,20	0,02	-0,22	DOAS	0,01	0,07	0,02	0,05	EVNYO	0,05	-0,20	0,02	-0,22
					BTCIM	0,05	-0,06	0,02	-0,09	NETAS	0,01	-0,10	0,02	-0,13	BTCIM	0,05	-0,06	0,02	-0,09
					KARTN	0,05	0,13	0,02	0,10	FINBN	0,01	0,02	0,02	0,00	KARTN	0,05	0,13	0,02	0,10
					KONYA	0,05	-0,10	0,02	-0,13	KCHOL	0,01	0,00	0,02	-0,02	KONYA	0,05	-0,10	0,02	-0,13
					Portföy Ort.		-0,030	0,024	0,054	ALGYO	0,01	-0,17	0,02	-0,20	GENTS	0,04	-0,12	0,02	-0,14
										ACIBD	0,00	-0,08	0,02	-0,10	BSHEV	0,04	-0,10	0,02	-0,12
										ALARK	0,00	0,12	0,02	0,09	BAGFS	0,04	0,48	0,02	0,46
										KENT	0,00	-0,26	0,02	-0,29	BIMAS	0,04	0,05	0,02	0,03
										ARFYO	0,00	0,01	0,02	-0,01	AKBNK	0,04	-0,05	0,02	-0,08
										ATLAS	0,00	0,16	0,02	0,13	AKGRT	0,04	-0,17	0,02	-0,20
										ATSYO	0,00	0,05	0,02	0,02	FMZP	0,04	-0,14	0,02	-0,17
										AVRSY	0,00	-0,01	0,02	-0,04	SODA	0,04	-0,23	0,02	-0,26
										DEVA	0,00	0,44	0,02	0,41	DESA	0,04	-0,13	0,02	-0,15
										DOHOL	0,00	-0,16	0,02	-0,18	VKGYO	0,04	-0,15	0,02	-0,17
										ECBYO	0,00	-0,13	0,02	-0,15	TCCELL	0,04	0,25	0,02	0,23
										EGCYO	0,00	-0,07	0,02	-0,10	TIRE	0,04	0,12	0,02	0,10
										GUSGR	0,00	-0,22	0,02	-0,25	GOLTS	0,04	-0,13	0,02	-0,15
										HDFYO	0,00	0,08	0,02	0,06	MNDRS	0,03	-0,22	0,02	-0,25
										HURGZ	0,00	-0,04	0,02	-0,07	BUCIM	0,03	0,02	0,02	-0,01

EK 29: 2007 4. Çeyrek Portföy Alternatifleri

2007 4.ÇEYREK PORTFÖY ALTERNATİFLERİ																			
Temettü Ver.%10 Üstü (Portföy 1)					Temettü Ver.%5 Üstü (Portföy 2)					Temettü Ver.%5 Altı (Portföy 3)					Portföy Tüm(Portföy 4)				
Hisse Kodu	Temettü Ver.	30.09-31.12 Getiri	30.09-31.12 XUTUM Getiri	Fazla Getiri	Hisse Kodu	Temettü Ver.	30.09-31.12 Getiri	30.09-31.12 XUTUM Getiri	Fazla Getiri	Hisse Kodu	Temettü Ver.	30.09-31.12 Getiri	30.09-31.12 XUTUM Getiri	Fazla Getiri	Hisse Kodu	Temettü Ver.	30.09-31.12 Getiri	30.09-31.12 XUTUM Getiri	Fazla Getiri
										IBTYO	0,00	-0,11	0,02	-0,13	ASELS	0,03	-0,06	0,02	-0,09
										KORDS	0,00	-0,11	0,02	-0,13	LUKSK	0,03	-0,02	0,02	-0,05
										MUTLU	0,00	-0,13	0,02	-0,16	ISYAT	0,03	-0,06	0,02	-0,09
										TEBNK	0,00	-0,05	0,02	-0,08	TOASO	0,03	0,02	0,02	-0,01
										TSKYO	0,00	-0,07	0,02	-0,09	ANACM	0,03	0,13	0,02	0,10
										VKFYT	0,00	0,23	0,02	0,20	GSRAY	0,03	0,06	0,02	0,04
										Portföy Ort.		-0,010	0,024	-	ENKAI	0,03	0,34	0,02	0,32
															ULKER	0,03	-0,01	0,02	-0,04
															LOGO	0,03	0,04	0,02	0,01
															ANSGR	0,03	-0,12	0,02	-0,15
															ISCTR	0,02	0,01	0,02	-0,02
															ALCAR	0,02	-0,15	0,02	-0,17
															EGGUB	0,02	0,45	0,02	0,42
															ALTIN	0,02	0,33	0,02	0,30
															AGYO	0,02	0,20	0,02	0,18
															AEFES	0,02	0,10	0,02	0,08
															AFMAS	0,02	-0,24	0,02	-0,26
															INDES	0,02	-0,03	0,02	-0,05
															AFYON	0,02	0,11	0,02	0,08
															PTOFS	0,02	0,01	0,02	-0,02
															DITAS	0,02	0,19	0,02	0,17
															SAHOL	0,02	-0,17	0,02	-0,19
															ISGYO	0,02	-0,17	0,02	-0,19
															BUMYO	0,02	-0,11	0,02	-0,13
															ATAYO	0,02	-0,06	0,02	-0,08
															MIGRS	0,02	0,10	0,02	0,08
															ANELT	0,02	-0,07	0,02	-0,09
															ANHYT	0,02	-0,19	0,02	-0,22
															TUDDF	0,02	0,00	0,02	-0,02
															ISFIN	0,01	-0,28	0,02	-0,30
															GARFA	0,01	-0,04	0,02	-0,06
															ECZYT	0,01	0,01	0,02	-0,01
															BRYAT	0,01	-0,07	0,02	-0,10
															GARAN	0,01	0,14	0,02	0,11
															DOAS	0,01	0,07	0,02	0,05
															NETAS	0,01	-0,10	0,02	-0,13
															FINBN	0,01	0,02	0,02	0,00
															KCHOL	0,01	0,00	0,02	-0,02
															ALGYO	0,01	-0,17	0,02	-0,20
															ACIBD	0,00	-0,08	0,02	-0,10
															ALARK	0,00	0,12	0,02	0,09
															KENT	0,00	-0,26	0,02	-0,29
															ARFYO	0,00	0,01	0,02	-0,01
															ATLAS	0,00	0,16	0,02	0,13
															ATSYO	0,00	0,05	0,02	0,02
															AVRSY	0,00	-0,01	0,02	-0,04
															DEVA	0,00	0,44	0,02	0,41
															DOHOL	0,00	-0,16	0,02	-0,18
															ECBYO	0,00	-0,13	0,02	-0,15
															EGCYO	0,00	-0,07	0,02	-0,10
															GUSGR	0,00	-0,22	0,02	-0,25
															HDFYO	0,00	0,08	0,02	0,06
															HURGZ	0,00	-0,04	0,02	-0,07
															IBTYO	0,00	-0,11	0,02	-0,13
															KORDS	0,00	-0,11	0,02	-0,13
															MUTLU	0,00	-0,13	0,02	-0,16
															TEBNK	0,00	-0,05	0,02	-0,08
															TSKYO	0,00	-0,07	0,02	-0,09
															VKFYT	0,00	0,23	0,02	0,20
															Portföy Ort.		-0,018	0,024	-
																			0,042

EK 30: 2008 1. Çeyrek Portföy Alternatifleri

2008 1.ÇEYREK PORTFÖY ALTERNATİFLERİ																			
Temettü Ver.%10 Üstü (Portföy 1)					Temettü Ver.%5 Üstü (Portföy 2)					Temettü Ver.%5 Altı (Portföy 3)					Portföy Tüm (Portföy 4)				
Hisse Kodu	Temettü Ver.	31.12-31.03 Getiri	31.12-31.03 XUTUM Getiri	Fazla Getiri	Hisse Kodu	Temettü Ver.	31.12-31.03 Getiri	31.12-31.03 XUTUM Getiri	Fazla Getiri	Hisse Kodu	Temettü Ver.	31.12-31.03 Getiri	31.12-31.03 XUTUM Getiri	Fazla Getiri	Hisse Kodu	Temettü Ver.	31.12-31.03 Getiri	31.12-31.03 XUTUM Getiri	Fazla Getiri
										HDFYO	0,00	-0,46	-0,28	-0,18	ANACM	0,03	-0,05	-0,28	0,23
										HURGZ	0,00	-0,44	-0,28	-0,16	ULKER	0,03	-0,44	-0,28	-0,17
										IBTYO	0,00	-0,41	-0,28	-0,13	ANSGR	0,02	-0,32	-0,28	-0,04
										KORDS	0,00	-0,40	-0,28	-0,12	TOASO	0,02	-0,30	-0,28	-0,02
										LUKSK	0,00	-0,29	-0,28	-0,02	ENKAI	0,02	-0,20	-0,28	0,08
										MUTLU	0,00	-0,23	-0,28	0,05	EGGUB	0,02	0,05	-0,28	0,33
										TEBNK	0,00	-0,53	-0,28	-0,25	ISCTR	0,02	-0,33	-0,28	-0,05
										TSKYO	0,00	-0,30	-0,28	-0,02	ALCAR	0,02	-0,31	-0,28	-0,03
										TSPOR	0,00	0,98	-0,28	1,26	AGYO	0,02	-0,10	-0,28	0,18
										VKFYT	0,00	-0,27	-0,28	0,01	AFMAS	0,02	0,16	-0,28	0,43
										Portföy Ort.		-0,218	-0,277	0,059	PTOFS	0,02	-0,10	-0,28	0,18
															AEFES	0,02	-0,14	-0,28	0,13
															DITAS	0,02	-0,30	-0,28	-0,03
															AFYON	0,02	0,01	-0,28	0,29
															TUDDF	0,02	0,16	-0,28	0,44
															INDES	0,02	-0,06	-0,28	0,21
															ISGYO	0,02	-0,41	-0,28	-0,13
															SAHOL	0,02	-0,36	-0,28	-0,08
															LOGO	0,02	0,21	-0,28	0,48
															ANELT	0,02	-0,17	-0,28	0,11
															BUMYO	0,01	-0,33	-0,28	-0,06
															ANHYT	0,01	-0,34	-0,28	-0,06
															MIGRS	0,01	-0,14	-0,28	0,13
															GARFA	0,01	-0,28	-0,28	-0,01
															ISFIN	0,01	-0,53	-0,28	-0,25
															BRYAT	0,01	-0,27	-0,28	0,01
															ECZYT	0,01	-0,30	-0,28	-0,03
															GARAN	0,01	-0,43	-0,28	-0,15
															DOAS	0,01	-0,41	-0,28	-0,13
															NETAS	0,01	-0,47	-0,28	-0,20
															FINBN	0,01	-0,05	-0,28	0,23
															KCHOL	0,01	-0,41	-0,28	-0,14
															ALGYO	0,01	-0,22	-0,28	0,06
															ALARK	0,00	-0,26	-0,28	0,02
															ACIBD	0,00	0,13	-0,28	0,41
															KENT	0,00	-0,06	-0,28	0,22
															ALTIN	0,00	-0,23	-0,28	0,04
															ARFYO	0,00	-0,40	-0,28	-0,12
															ATAYO	0,00	-0,38	-0,28	-0,10
															ATLAS	0,00	-0,43	-0,28	-0,15
															ATSYO	0,00	-0,33	-0,28	-0,06
															AVRSY	0,00	-0,38	-0,28	-0,10
															DESA	0,00	-0,35	-0,28	-0,07
															DEVA	0,00	-0,33	-0,28	-0,05
															DOHOL	0,00	-0,40	-0,28	-0,12
															ECBYO	0,00	-0,28	-0,28	0,00
															EGCYO	0,00	-0,49	-0,28	-0,21
															GSRAY	0,00	0,11	-0,28	0,39
															GUSGR	0,00	-0,28	-0,28	0,00
															HDFYO	0,00	-0,46	-0,28	-0,18
															HURGZ	0,00	-0,44	-0,28	-0,16
															IBTYO	0,00	-0,41	-0,28	-0,13
															KORDS	0,00	-0,40	-0,28	-0,12
															LUKSK	0,00	-0,29	-0,28	-0,02
															MUTLU	0,00	-0,23	-0,28	0,05
															TEBNK	0,00	-0,53	-0,28	-0,25
															TSKYO	0,00	-0,30	-0,28	-0,02
															TSPOR	0,00	0,98	-0,28	1,26
															VKFYT	0,00	-0,27	-0,28	0,01
															Portföy Ort.		-0,204	-0,277	0,073

EK 31: 2008 2. Çeyrek Portföy Alternatifleri

2008 2.ÇEYREK PORTFÖY ALTERNATİFLERİ																			
Temettü Ver.%10 Üstü (Portföy 1)					Temettü Ver.%5 Üstü (Portföy 2)					Temettü Ver.%5 Altı (Portföy 3)					Portföy Tüm (Portföy 4)				
Hisse Kodu	Temettü Ver.	31.03-30.06 Getiri	31.03-30.06 XUTUM Getiri	Fazla Getiri	Hisse Kodu	Temettü Ver.	31.03-30.06 Getiri	31.03-30.06 XUTUM Getiri	Fazla Getiri	Hisse Kodu	Temettü Ver.	31.03-30.06 Getiri	31.03-30.06 XUTUM Getiri	Fazla Getiri	Hisse Kodu	Temettü Ver.	31.03-30.06 Getiri	31.03-30.06 XUTUM Getiri	Fazla Getiri
UCAK	0,45	-0,10	-0,10	0,00	UCAK	0,45	-0,10	-0,10	0,00	DENTA	0,04	0,09	-0,10	0,19	UCAK	0,45	-0,10	-0,10	0,00
KARTN	0,37	0,07	-0,10	0,18	KARTN	0,37	0,07	-0,10	0,18	DOKTS	0,04	0,37	-0,10	0,47	KARTN	0,37	0,07	-0,10	0,18
AKYO	0,29	-0,10	-0,10	0,00	AKYO	0,29	-0,10	-0,10	0,00	NUHCM	0,04	0,10	-0,10	0,20	AKYO	0,29	-0,10	-0,10	0,00
AYGAZ	0,26	-0,24	-0,10	-0,14	AYGAZ	0,26	-0,24	-0,10	-0,14	EVNYO	0,04	-0,04	-0,10	0,06	AYGAZ	0,26	-0,24	-0,10	-0,14
TTRAK	0,15	-0,26	-0,10	-0,16	TTRAK	0,15	-0,26	-0,10	-0,16	BAGFS	0,04	0,35	-0,10	0,46	TTRAK	0,15	-0,26	-0,10	-0,16
MRDIN	0,13	0,06	-0,10	0,16	MRDIN	0,13	0,06	-0,10	0,16	AKSA	0,04	-0,07	-0,10	0,03	MRDIN	0,13	0,06	-0,10	0,16
FENIS	0,12	1,03	-0,10	1,13	FENIS	0,12	1,03	-0,10	1,13	GENTS	0,04	-0,03	-0,10	0,07	FENIS	0,12	1,03	-0,10	1,13
TKBNK	0,12	-0,42	-0,10	-0,32	TKBNK	0,12	-0,42	-0,10	-0,32	VKGYO	0,04	-0,10	-0,10	0,00	TKBNK	0,12	-0,42	-0,10	-0,32
IZMDC	0,12	0,12	-0,10	0,22	IZMDC	0,12	0,12	-0,10	0,22	YKFIN	0,04	-0,22	-0,10	-0,12	IZMDC	0,12	0,12	-0,10	0,22
AKMGY	0,12	0,00	-0,10	0,10	AKMGY	0,12	0,00	-0,10	0,10	BTCEM	0,04	-0,40	-0,10	-0,30	AKMGY	0,12	0,00	-0,10	0,10
CEMST	0,11	0,01	-0,10	0,11	CEMST	0,11	0,01	-0,10	0,11	BSHEV	0,04	0,08	-0,10	0,18	CEMST	0,11	0,01	-0,10	0,11
PETUN	0,11	-0,14	-0,10	-0,04	PETUN	0,11	-0,14	-0,10	-0,04	TCELL	0,04	-0,35	-0,10	-0,25	PETUN	0,11	-0,14	-0,10	-0,04
IZOCM	0,11	-0,24	-0,10	-0,14	IZOCM	0,11	-0,24	-0,10	-0,14	SODA	0,03	-0,03	-0,10	0,07	IZOCM	0,11	-0,24	-0,10	-0,14
BOLUC	0,11	-0,02	-0,10	0,08	BOLUC	0,11	-0,02	-0,10	0,08	MNDRS	0,03	-0,05	-0,10	0,05	BOLUC	0,11	-0,02	-0,10	0,08
UNYEC	0,10	-0,17	-0,10	-0,07	UNYEC	0,10	-0,17	-0,10	-0,07	AKBNK	0,03	-0,24	-0,10	-0,14	UNYEC	0,10	-0,17	-0,10	-0,07
BUMYO	0,10	-0,11	-0,10	-0,01	BUMYO	0,10	-0,11	-0,10	-0,01	BUCIM	0,03	-0,02	-0,10	0,08	BUMYO	0,10	-0,11	-0,10	-0,01
ADNAC	0,10	-0,17	-0,10	-0,07	ADNAC	0,10	-0,17	-0,10	-0,07	ERBOS	0,03	-0,14	-0,10	-0,04	ADNAC	0,10	-0,17	-0,10	-0,07
TUPRS	0,10	0,09	-0,10	0,19	TUPRS	0,10	0,09	-0,10	0,19	ASELS	0,03	0,08	-0,10	0,18	TUPRS	0,10	0,09	-0,10	0,19
MRSHL	0,10	-0,14	-0,10	-0,04	MRSHL	0,10	-0,14	-0,10	-0,04	VARYO	0,03	-0,04	-0,10	0,06	MRSHL	0,10	-0,14	-0,10	-0,04
Portföy Ort.		-0,038	-0,101	0,062	ASUZU	0,09	-0,09	-0,10	0,01	SISE	0,03	-0,21	-0,10	-0,11	ASUZU	0,09	-0,09	-0,10	0,01
					FROTO	0,09	-0,11	-0,10	-0,01	BIMAS	0,03	0,36	-0,10	0,46	FROTO	0,09	-0,11	-0,10	-0,01
					CIMSA	0,09	-0,21	-0,10	-0,11	EGGUB	0,03	0,05	-0,10	0,15	CIMSA	0,09	-0,21	-0,10	-0,11
					PNSUT	0,09	-0,28	-0,10	-0,18	FMIZP	0,02	1,39	-0,10	1,49	PNSUT	0,09	-0,28	-0,10	-0,18
					ADEL	0,09	0,29	-0,10	0,39	AKGRT	0,02	-0,09	-0,10	0,01	ADEL	0,09	0,29	-0,10	0,39
					ALKIM	0,09	0,06	-0,10	0,16	DERIM	0,02	0,00	-0,10	0,10	ALKIM	0,09	0,06	-0,10	0,16
					OTKAR	0,09	-0,07	-0,10	0,03	ULKER	0,02	0,02	-0,10	0,12	OTKAR	0,09	-0,07	-0,10	0,03
					VAKBN	0,09	-0,33	-0,10	-0,23	ANACM	0,02	-0,10	-0,10	0,00	VAKBN	0,09	-0,33	-0,10	-0,23
					YUNSA	0,08	-0,24	-0,10	-0,14	DITAS	0,02	0,01	-0,10	0,11	YUNSA	0,08	-0,24	-0,10	-0,14
					FENER	0,08	0,15	-0,10	0,25	TOASO	0,02	-0,14	-0,10	-0,04	FENER	0,08	0,15	-0,10	0,25
					BRSAN	0,08	0,07	-0,10	0,17	PRKTE	0,02	0,22	-0,10	0,32	BRSAN	0,08	0,07	-0,10	0,17
					BSOKE	0,08	-0,32	-0,10	-0,22	ALCAR	0,02	0,07	-0,10	0,17	BSOKE	0,08	-0,32	-0,10	-0,22
					HEKTS	0,08	0,09	-0,10	0,19	ISCTR	0,02	-0,15	-0,10	-0,05	HEKTS	0,08	0,09	-0,10	0,19
					DMSAS	0,08	0,04	-0,10	0,14	INDES	0,02	-0,17	-0,10	-0,07	DMSAS	0,08	0,04	-0,10	0,14
					PINSU	0,08	-0,29	-0,10	-0,19	AGYO	0,02	-0,29	-0,10	-0,19	PINSU	0,08	-0,29	-0,10	-0,19
					GDKYO	0,08	-0,08	-0,10	0,02	TIRE	0,02	0,14	-0,10	0,24	GDKYO	0,08	-0,08	-0,10	0,02
					AKCNS	0,07	-0,19	-0,10	-0,09	ANHYT	0,02	0,09	-0,10	0,19	AKCNS	0,07	-0,19	-0,10	-0,09
					CLEBI	0,07	0,30	-0,10	0,40	AFMAS	0,02	0,01	-0,10	0,11	CLEBI	0,07	0,30	-0,10	0,40
					ISYAT	0,07	-0,03	-0,10	0,07	PTOFS	0,02	0,01	-0,10	0,11	ISYAT	0,07	-0,03	-0,10	0,07
					EGEEN	0,07	0,03	-0,10	0,13	ENKAI	0,02	0,15	-0,10	0,25	EGEEN	0,07	0,03	-0,10	0,13
					VESBE	0,07	0,88	-0,10	0,98	AFYON	0,02	-0,15	-0,10	-0,05	VESBE	0,07	0,88	-0,10	0,98
					OLMKS	0,06	0,50	-0,10	0,60	AEFES	0,02	-0,09	-0,10	0,01	OLMKS	0,06	0,50	-0,10	0,60
					FNSYO	0,06	0,61	-0,10	0,71	TUDDF	0,02	-0,58	-0,10	-0,48	FNSYO	0,06	0,61	-0,10	0,71
					ARENA	0,06	-0,24	-0,10	-0,14	SAHOL	0,02	0,03	-0,10	0,13	ARENA	0,06	-0,24	-0,10	-0,14
					SARKY	0,06	0,06	-0,10	0,16	ANELT	0,02	-0,14	-0,10	-0,04	SARKY	0,06	0,06	-0,10	0,16
					GUBRF	0,06	0,98	-0,10	1,09	ISGYO	0,02	-0,11	-0,10	0,00	GUBRF	0,06	0,98	-0,10	1,09
					TSKB	0,06	-0,08	-0,10	0,02	PRKAB	0,02	-0,03	-0,10	0,07	TSKB	0,06	-0,08	-0,10	0,02
					YAZIC	0,06	0,01	-0,10	0,12	ISGSY	0,02	0,03	-0,10	0,13	YAZIC	0,06	0,01	-0,10	0,12
					EREGL	0,06	0,50	-0,10	0,60	GARFA	0,01	-0,25	-0,10	-0,15	EREGL	0,06	0,50	-0,10	0,60
					TRKCM	0,06	-0,12	-0,10	-0,02	MIGRS	0,01	0,06	-0,10	0,16	TRKCM	0,06	-0,12	-0,10	-0,02
					KAREL	0,05	-0,18	-0,10	-0,08	BRYAT	0,01	0,11	-0,10	0,21	KAREL	0,05	-0,18	-0,10	-0,08
					YKRYO	0,05	-0,12	-0,10	-0,02	ISFIN	0,01	-0,09	-0,10	0,01	YKRYO	0,05	-0,12	-0,10	-0,02
					ARCLK	0,05	-0,16	-0,10	-0,05	ECZYT	0,01	-0,06	-0,10	0,04	ARCLK	0,05	-0,16	-0,10	-0,05
					BRISA	0,05	-0,09	-0,10	0,01	NETAS	0,01	-0,03	-0,10	0,07	BRISA	0,05	-0,09	-0,10	0,01
					SKTAS	0,05	-0,12	-0,10	-0,02	FINBN	0,01	-0,22	-0,10	-0,12	SKTAS	0,05	-0,12	-0,10	-0,02
					SELEC	0,05	-0,20	-0,10	-0,10	DOAS	0,01	-0,40	-0,10	-0,30	SELEC	0,05	-0,20	-0,10	-0,10
					TRCAS	0,05	-0,43	-0,10	-0,33	GARAN	0,01	-0,20	-0,10	-0,10	TRCAS	0,05	-0,43	-0,10	-0,33
					BOSSA	0,05	-0,04	-0,10	0,06	CCOLA	0,01	0,08	-0,10	0,18	BOSSA	0,05	-0,04	-0,10	0,06
					ANSGR	0,05	-0,12	-0,10	-0,02	KCHOL	0,01	0,03	-0,10	0,13	ANSGR	0,05	-0,12	-0,10	-0,02
					GRNYO	0,05	-0,10	-0,10	0,00	ALGYO	0,01	-0,06	-0,10	0,04	GRNYO	0,05	-0,10	-0,10	0,00
					MRBYO	0,05	0,09	-0,10	0,19	KAPLM	0,01	-0,17	-0,10	-0,07	MRBYO	0,05	0,09	-0,10	0,19
					KONYA	0,05	0,04	-0,10	0,14	AVIVA	0,01	-0,17	-0,10	-0,07	KONYA	0,05	0,04	-0,10	0,14
					Portföy Ort.		-0,004	-0,101	0,096	ALARK	0,00	0,00	-0,10	0,10	DENTA	0,04	0,09	-0,10	0,19
										ACIBD	0,00	-0,13	-0,10	-0,03	DOKTS	0,04	0,37	-0,10	0,47
										YKSGR	0,00	0,34	-0,10	0,44	NUHCM	0,04	0,10	-0,10	0,20
										KENT	0,00	0,12	-0,10	0,22	EVNYO	0,04	-0,04	-0,10	0,06
										HALKB	0,00	-0,14	-0,10	-0,04	BAGFS	0,04	0,35	-0,10	0,46
										MZBYO	0,00	0,06	-0,10	0,16	AKSA	0,04	-0,07	-0,10	0,03
										Portföy Ort.		-0,021	-0,101	0,079	GENTS	0,04	-0,03	-0,10	0,07

EK 31: 2008 2. Çeyrek Portföy Alternatifleri

2008 2.ÇEYREK PORTFÖY ALTERNATİFLERİ																			
Temettü Ver.%10 Üstü (Portföy 1)					Temettü Ver.%5 Üstü (Portföy 2)					Temettü Ver.%5 Altı (Portföy 3)					Portföy Tüm(Portföy 4)				
Hisse Kodu	Temettü Ver.	31.03-30.06 Getiri	31.03-30.06 XUTUM Getiri	Fazla Getiri	Hisse Kodu	Temettü Ver.	31.03-30.06 Getiri	31.03-30.06 XUTUM Getiri	Fazla Getiri	Hisse Kodu	Temettü Ver.	31.03-30.06 Getiri	31.03-30.06 XUTUM Getiri	Fazla Getiri	Hisse Kodu	Temettü Ver.	31.03-30.06 Getiri	31.03-30.06 XUTUM Getiri	Fazla Getiri
															VKGYO	0,04	-0,10	-0,10	0,00
															YKFIN	0,04	-0,22	-0,10	-0,12
															BTCIM	0,04	-0,40	-0,10	-0,30
															BSHEV	0,04	0,08	-0,10	0,18
															TCELL	0,04	-0,35	-0,10	-0,25
															SODA	0,03	-0,03	-0,10	0,07
															MNDRS	0,03	-0,05	-0,10	0,05
															AKBNK	0,03	-0,24	-0,10	-0,14
															BUCIM	0,03	-0,02	-0,10	0,08
															ERBOS	0,03	-0,14	-0,10	-0,04
															ASELS	0,03	0,08	-0,10	0,18
															VARYO	0,03	-0,04	-0,10	0,06
															SISE	0,03	-0,21	-0,10	-0,11
															BIMAS	0,03	0,36	-0,10	0,46
															EGGUB	0,03	0,05	-0,10	0,15
															FMIZP	0,02	1,39	-0,10	1,49
															AKGRT	0,02	-0,09	-0,10	0,01
															DERIM	0,02	0,00	-0,10	0,10
															ULKER	0,02	0,02	-0,10	0,12
															ANACM	0,02	-0,10	-0,10	0,00
															DITAS	0,02	0,01	-0,10	0,11
															TOASO	0,02	-0,14	-0,10	-0,04
															PRKTE	0,02	0,22	-0,10	0,32
															ALCAR	0,02	0,07	-0,10	0,17
															ISCTR	0,02	-0,15	-0,10	-0,05
															INDES	0,02	-0,17	-0,10	-0,07
															AGYO	0,02	-0,29	-0,10	-0,19
															TIRE	0,02	0,14	-0,10	0,24
															ANHYT	0,02	0,09	-0,10	0,19
															AFMAS	0,02	0,01	-0,10	0,11
															PTOFS	0,02	0,01	-0,10	0,11
															ENKAI	0,02	0,15	-0,10	0,25
															AFYON	0,02	-0,15	-0,10	-0,05
															AEFES	0,02	-0,09	-0,10	0,01
															TUDDF	0,02	-0,58	-0,10	-0,48
															SAHOL	0,02	0,03	-0,10	0,13
															ANELT	0,02	-0,14	-0,10	-0,04
															ISGYO	0,02	-0,11	-0,10	0,00
															PRKAB	0,02	-0,03	-0,10	0,07
															ISGSY	0,02	0,03	-0,10	0,13
															GARFA	0,01	-0,25	-0,10	-0,15
															MIGRS	0,01	0,06	-0,10	0,16
															BRYAT	0,01	0,11	-0,10	0,21
															ISFIN	0,01	-0,09	-0,10	0,01
															ECZYT	0,01	-0,06	-0,10	0,04
															NETAS	0,01	-0,03	-0,10	0,07
															FINBN	0,01	-0,22	-0,10	-0,12
															DOAS	0,01	-0,40	-0,10	-0,30
															GARAN	0,01	-0,20	-0,10	-0,10
															CCOLA	0,01	0,08	-0,10	0,18
															KCHOL	0,01	0,03	-0,10	0,13
															ALGYO	0,01	-0,06	-0,10	0,04
															KAPLM	0,01	-0,17	-0,10	-0,07
															AVIVA	0,01	-0,17	-0,10	-0,07
															ALARK	0,00	0,00	-0,10	0,10
															ACIBD	0,00	-0,13	-0,10	-0,03
															YKSGR	0,00	0,34	-0,10	0,44
															KENT	0,00	0,12	-0,10	0,22
															HALKB	0,00	-0,14	-0,10	-0,04
															MZBYO	0,00	0,06	-0,10	0,16
															Portföy Ort.		-0,013	-0,101	0,087

EK 32: 2008 3. Çeyrek Portföy Alternatifleri

2008 3.ÇEYREK PORTFÖY ALTERNATİFLERİ																			
Temettü Ver.%10 Üstü (Portföy 1)					Temettü Ver.%5 Üstü (Portföy 2)					Temettü Ver.%5 Altı (Portföy 3)					Portföy Tüm (Portföy 4)				
Hisse Kodu	Temettü Ver.	30.06-30.09 Getiri	30.06-30.09 XUTUM Getiri	Fazla Getiri	Hisse Kodu	Temettü Ver.	30.06-30.09 Getiri	30.06-30.09 XUTUM Getiri	Fazla Getiri	Hisse Kodu	Temettü Ver.	30.06-30.09 Getiri	30.06-30.09 XUTUM Getiri	Fazla Getiri	Hisse Kodu	Temettü Ver.	30.06-30.09 Getiri	30.06-30.09 XUTUM Getiri	Fazla Getiri
KARTN	0,32	0,04	0,02	0,01	KARTN	0,32	0,04	0,02	0,01	KONYA	0,04	-0,12	0,02	-0,15	KARTN	0,32	0,04	0,02	0,01
FROTO	0,29	-0,21	0,02	-0,24	FROTO	0,29	-0,21	0,02	-0,24	ALKIM	0,04	-0,22	0,02	-0,25	FROTO	0,29	-0,21	0,02	-0,24
AYGAZ	0,20	-0,16	0,02	-0,19	AYGAZ	0,20	-0,16	0,02	-0,19	TRCAS	0,04	0,21	0,02	0,18	AYGAZ	0,20	-0,16	0,02	-0,19
AKYO	0,20	-0,03	0,02	-0,05	AKYO	0,20	-0,03	0,02	-0,05	VARYO	0,04	-0,28	0,02	-0,30	AKYO	0,20	-0,03	0,02	-0,05
ISYAT	0,15	0,01	0,02	-0,01	ISYAT	0,15	0,01	0,02	-0,01	BIMAS	0,04	-0,15	0,02	-0,17	ISYAT	0,15	0,01	0,02	-0,01
CIMSA	0,15	0,12	0,02	0,09	CIMSA	0,15	0,12	0,02	0,09	VKGYO	0,04	-0,12	0,02	-0,15	CIMSA	0,15	0,12	0,02	0,09
GDKYO	0,15	-0,07	0,02	-0,09	GDKYO	0,15	-0,07	0,02	-0,09	NUHCM	0,04	-0,07	0,02	-0,10	GDKYO	0,15	-0,07	0,02	-0,09
BUMYO	0,14	-0,06	0,02	-0,09	BUMYO	0,14	-0,06	0,02	-0,09	ANHYT	0,04	0,01	0,02	-0,01	BUMYO	0,14	-0,06	0,02	-0,09
UNYEC	0,14	-0,13	0,02	-0,15	UNYEC	0,14	-0,13	0,02	-0,15	VAKBN	0,04	0,34	0,02	0,31	UNYEC	0,14	-0,13	0,02	-0,15
IZOCM	0,13	-0,15	0,02	-0,18	IZOCM	0,13	-0,15	0,02	-0,18	DENTA	0,04	-0,26	0,02	-0,29	IZOCM	0,13	-0,15	0,02	-0,18
ADNAC	0,13	0,02	0,02	0,00	ADNAC	0,13	0,02	0,02	0,00	DERIM	0,03	-0,08	0,02	-0,11	ADNAC	0,13	0,02	0,02	0,00
TTRAK	0,13	-0,13	0,02	-0,16	TTRAK	0,13	-0,13	0,02	-0,16	ISCTR	0,03	0,34	0,02	0,31	TTRAK	0,13	-0,13	0,02	-0,16
MRDIN	0,12	-0,04	0,02	-0,06	MRDIN	0,12	-0,04	0,02	-0,06	GENTS	0,03	0,01	0,02	-0,02	MRDIN	0,12	-0,04	0,02	-0,06
TUPRS	0,12	-0,16	0,02	-0,19	TUPRS	0,12	-0,16	0,02	-0,19	YAZIC	0,03	-0,10	0,02	-0,13	TUPRS	0,12	-0,16	0,02	-0,19
BOLUC	0,11	-0,03	0,02	-0,05	BOLUC	0,11	-0,03	0,02	-0,05	YKFIN	0,03	-0,09	0,02	-0,11	BOLUC	0,11	-0,03	0,02	-0,05
PETUN	0,11	-0,04	0,02	-0,06	PETUN	0,11	-0,04	0,02	-0,06	AKBNK	0,03	0,54	0,02	0,52	PETUN	0,11	-0,04	0,02	-0,06
VESBE	0,10	-0,34	0,02	-0,36	VESBE	0,10	-0,34	0,02	-0,36	GRNYO	0,03	0,00	0,02	-0,02	VESBE	0,10	-0,34	0,02	-0,36
AKMGY	0,10	0,03	0,02	0,00	AKMGY	0,10	0,03	0,02	0,00	BSHEV	0,03	-0,06	0,02	-0,08	AKMGY	0,10	0,03	0,02	0,00
MRSHL	0,10	0,01	0,02	-0,01	MRSHL	0,10	0,01	0,02	-0,01	ARCLK	0,03	-0,16	0,02	-0,18	MRSHL	0,10	0,01	0,02	-0,01
PNSUT	0,10	0,05	0,02	0,03	PNSUT	0,10	0,05	0,02	0,03	EVNYO	0,03	0,11	0,02	0,09	PNSUT	0,10	0,05	0,02	0,03
Portföy Ort.		-0,063	0,025	0,088	IZMDC	0,09	-0,12	0,02	-0,14	ALCAR	0,03	-0,11	0,02	-0,14	IZMDC	0,09	-0,12	0,02	-0,14
					MRBYO	0,09	-0,08	0,02	-0,11	ISGYO	0,03	0,03	0,02	0,01	MRBYO	0,09	-0,08	0,02	-0,11
					CLEBI	0,09	-0,02	0,02	-0,04	INDES	0,03	-0,26	0,02	-0,29	CLEBI	0,09	-0,02	0,02	-0,04
					BOSSA	0,09	0,34	0,02	0,32	TOASO	0,03	-0,25	0,02	-0,27	BOSSA	0,09	0,34	0,02	0,32
					BRISA	0,08	-0,06	0,02	-0,08	DOAS	0,03	-0,03	0,02	-0,05	BRISA	0,08	-0,06	0,02	-0,08
					ADEL	0,08	-0,22	0,02	-0,24	MIGRS	0,02	0,08	0,02	0,06	ADEL	0,08	-0,22	0,02	-0,24
					BAGFS	0,08	-0,26	0,02	-0,28	ERBOS	0,02	-0,06	0,02	-0,09	BAGFS	0,08	-0,26	0,02	-0,28
					BRSAN	0,08	0,12	0,02	0,09	KCHOL	0,02	0,17	0,02	0,15	BRSAN	0,08	0,12	0,02	0,09
					AKCNS	0,08	0,05	0,02	0,02	ANELT	0,02	-0,04	0,02	-0,06	AKCNS	0,08	0,05	0,02	0,02
					FENER	0,08	0,23	0,02	0,21	ENKAI	0,02	-0,38	0,02	-0,40	FENER	0,08	0,23	0,02	0,21
					ANSGR	0,08	0,16	0,02	0,13	BSOKE	0,02	-0,14	0,02	-0,17	ANSGR	0,08	0,16	0,02	0,13
					HEKTS	0,08	-0,17	0,02	-0,20	TCELL	0,02	0,19	0,02	0,16	HEKTS	0,08	-0,17	0,02	-0,20
					FENIS	0,07	0,15	0,02	0,13	MNDRS	0,02	-0,16	0,02	-0,19	FENIS	0,07	0,15	0,02	0,13
					PINSU	0,07	-0,16	0,02	-0,19	BRYAT	0,02	0,05	0,02	0,03	PINSU	0,07	-0,16	0,02	-0,19
					GUBRF	0,07	-0,30	0,02	-0,33	BTCIM	0,02	0,41	0,02	0,39	GUBRF	0,07	-0,30	0,02	-0,33
					CEMTS	0,07	-0,31	0,02	-0,33	ISFIN	0,02	0,18	0,02	0,16	CEMTS	0,07	-0,31	0,02	-0,33
					FNSYO	0,07	0,23	0,02	0,20	FMIZP	0,02	-0,46	0,02	-0,49	FNSYO	0,07	0,23	0,02	0,20
					KAREL	0,07	-0,12	0,02	-0,14	AFYON	0,02	-0,26	0,02	-0,29	KAREL	0,07	-0,12	0,02	-0,14
					ASUZU	0,07	-0,18	0,02	-0,20	YKRYO	0,02	-0,02	0,02	-0,04	ASUZU	0,07	-0,18	0,02	-0,20
					ARENA	0,07	-0,21	0,02	-0,23	AEFES	0,02	0,24	0,02	0,21	ARENA	0,07	-0,21	0,02	-0,23
					SARKY	0,06	-0,01	0,02	-0,04	PTOFS	0,02	0,05	0,02	0,03	SARKY	0,06	-0,01	0,02	-0,04
					SELEC	0,06	-0,12	0,02	-0,15	ULKER	0,02	0,02	0,02	0,00	SELEC	0,06	-0,12	0,02	-0,15
					OTKAR	0,06	0,04	0,02	0,02	DITAS	0,02	0,08	0,02	0,05	OTKAR	0,06	0,04	0,02	0,02
					EREGL	0,06	-0,35	0,02	-0,37	SAHOL	0,02	0,15	0,02	0,13	EREGL	0,06	-0,35	0,02	-0,37
					BUCIM	0,05	-0,17	0,02	-0,20	PRKTE	0,02	-0,32	0,02	-0,34	BUCIM	0,05	-0,17	0,02	-0,20
					DMSAS	0,05	0,00	0,02	-0,02	TRKCM	0,01	-0,04	0,02	-0,06	DMSAS	0,05	0,00	0,02	-0,02
					OLMKS	0,05	-0,37	0,02	-0,39	AKSA	0,01	-0,09	0,02	-0,12	OLMKS	0,05	-0,37	0,02	-0,39
					ASELS	0,05	-0,23	0,02	-0,25	MZBYO	0,01	0,69	0,02	0,66	ASELS	0,05	-0,23	0,02	-0,25
					TSKB	0,05	0,16	0,02	0,13	ANACM	0,01	-0,25	0,02	-0,27	TSKB	0,05	0,16	0,02	0,13
					PRKAB	0,05	-0,19	0,02	-0,22	CCOLA	0,01	-0,08	0,02	-0,10	PRKAB	0,05	-0,19	0,02	-0,22
					HALKB	0,05	-0,01	0,02	-0,03	ECZYT	0,01	-0,04	0,02	-0,06	HALKB	0,05	-0,01	0,02	-0,03
					SKTAS	0,05	-0,13	0,02	-0,16	NETAS	0,01	-0,17	0,02	-0,19	SKTAS	0,05	-0,13	0,02	-0,16
					EGGUB	0,05	-0,26	0,02	-0,28	EGEEN	0,01	-0,09	0,02	-0,12	EGGUB	0,05	-0,26	0,02	-0,28
					TKBNK	0,05	-0,18	0,02	-0,20	SISE	0,01	0,21	0,02	0,18	TKBNK	0,05	-0,18	0,02	-0,20
					AKGRT	0,05	0,07	0,02	0,04	FINBN	0,01	0,31	0,02	0,29	AKGRT	0,05	0,07	0,02	0,04
					Portföy Ort.		-0,072	0,025	0,096	YKSGR	0,01	-0,11	0,02	-0,14	KONYA	0,04	-0,12	0,02	-0,15
										AFMAS	0,01	0,55	0,02	0,52	ALKIM	0,04	-0,22	0,02	-0,25
										GARFA	0,01	0,09	0,02	0,06	TRCAS	0,04	0,21	0,02	0,18
										DOKTS	0,01	0,30	0,02	0,28	VARYO	0,04	-0,28	0,02	-0,30
										TUDDF	0,01	-0,10	0,02	-0,12	BIMAS	0,04	-0,15	0,02	-0,17
										ISGSY	0,01	-0,05	0,02	-0,08	VKGYO	0,04	-0,12	0,02	-0,15
										ALARK	0,01	-0,20	0,02	-0,22	NUHCM	0,04	-0,07	0,02	-0,10
										ALGYO	0,00	-0,20	0,02	-0,22	ANHYT	0,04	0,01	0,02	-0,01
										AVIVA	0,00	-0,22	0,02	-0,25	VAKBN	0,04	0,34	0,02	0,31
										TIRE	0,00	0,42	0,02	0,40	DENTA	0,04	-0,26	0,02	-0,29
										KAPLM	0,00	-0,04	0,02	-0,06	DERIM	0,03	-0,08	0,02	-0,11
										KENT	0,00	-0,20	0,02	-0,22	ISCTR	0,03	0,34	0,02	0,31
										ACIBD	0,00	-0,07	0,02	-0,10	GENTS	0,03	0,01	0,02	-0,02

EK 32: 2008 3. Çeyrek Portföy Alternatifleri

2008 3.ÇEYREK PORTFÖY ALTERNATİFLERİ																			
Temettü Ver.%10 Üstü (Portföy 1)					Temettü Ver.%5 Üstü (Portföy 2)					Temettü Ver.%5 Altı (Portföy 3)					Portföy Tüm (Portföy 4)				
Hisse Kodu	Temettü Ver.	30.06-30.09 Getiri	30.06-30.09 XUTUM Getiri	Fazla Getiri	Hisse Kodu	Temettü Ver.	30.06-30.09 Getiri	30.06-30.09 XUTUM Getiri	Fazla Getiri	Hisse Kodu	Temettü Ver.	30.06-30.09 Getiri	30.06-30.09 XUTUM Getiri	Fazla Getiri	Hisse Kodu	Temettü Ver.	30.06-30.09 Getiri	30.06-30.09 XUTUM Getiri	Fazla Getiri
										AGYO	0,00	-0,09	0,02	-0,11	YAZIC	0,03	-0,10	0,02	-0,13
										GARAN	0,00	0,09	0,02	0,06	YKFIN	0,03	-0,09	0,02	-0,11
										SODA	0,00	-0,09	0,02	-0,11	AKBNK	0,03	0,54	0,02	0,52
										UCAK	0,00	-0,19	0,02	-0,21	GRNYO	0,03	0,00	0,02	-0,02
										YUNSA	0,00	0,02	0,02	0,00	BSHEV	0,03	-0,06	0,02	-0,08
										Portföy Ort.		-0,008	0,025	0,033	ARCLK	0,03	-0,16	0,02	-0,18
															EVNYO	0,03	0,11	0,02	0,09
															ALCAR	0,03	-0,11	0,02	-0,14
															ISGYO	0,03	0,03	0,02	0,01
															INDES	0,03	-0,26	0,02	-0,29
															TOASO	0,03	-0,25	0,02	-0,27
															DOAS	0,03	-0,03	0,02	-0,05
															MIGRS	0,02	0,08	0,02	0,06
															ERBOS	0,02	-0,06	0,02	-0,09
															KCHOL	0,02	0,17	0,02	0,15
															ANELT	0,02	-0,04	0,02	-0,06
															ENKAI	0,02	-0,38	0,02	-0,40
															BSOKE	0,02	-0,14	0,02	-0,17
															TCELL	0,02	0,19	0,02	0,16
															MNDRS	0,02	-0,16	0,02	-0,19
															BRYAT	0,02	0,05	0,02	0,03
															BTCIM	0,02	0,41	0,02	0,39
															ISFIN	0,02	0,18	0,02	0,16
															FMIZP	0,02	-0,46	0,02	-0,49
															AFYON	0,02	-0,26	0,02	-0,29
															YKRYO	0,02	-0,02	0,02	-0,04
															AEFES	0,02	0,24	0,02	0,21
															PTOFS	0,02	0,05	0,02	0,03
															ULKER	0,02	0,02	0,02	0,00
															DITAS	0,02	0,08	0,02	0,05
															SAHOL	0,02	0,15	0,02	0,13
															PRKTE	0,02	-0,32	0,02	-0,34
															TRKCM	0,01	-0,04	0,02	-0,06
															AKSA	0,01	-0,09	0,02	-0,12
															MZBYO	0,01	0,69	0,02	0,66
															ANACM	0,01	-0,25	0,02	-0,27
															CCOLA	0,01	-0,08	0,02	-0,10
															ECZYT	0,01	-0,04	0,02	-0,06
															NETAS	0,01	-0,17	0,02	-0,19
															EGEEN	0,01	-0,09	0,02	-0,12
															SISE	0,01	0,21	0,02	0,18
															FINBN	0,01	0,31	0,02	0,29
															YKSGR	0,01	-0,11	0,02	-0,14
															AFMAS	0,01	0,55	0,02	0,52
															GARFA	0,01	0,09	0,02	0,06
															DOKTS	0,01	0,30	0,02	0,28
															TUDDF	0,01	-0,10	0,02	-0,12
															ISGSY	0,01	-0,05	0,02	-0,08
															ALARK	0,01	-0,20	0,02	-0,22
															ALGYO	0,00	-0,20	0,02	-0,22
															AVIVA	0,00	-0,22	0,02	-0,25
															TIRE	0,00	0,42	0,02	0,40
															KAPLM	0,00	-0,04	0,02	-0,06
															KENT	0,00	-0,20	0,02	-0,22
															ACIBD	0,00	-0,07	0,02	-0,10
															AGYO	0,00	-0,09	0,02	-0,11
															GARAN	0,00	0,09	0,02	0,06
															SODA	0,00	-0,09	0,02	-0,11
															UCAK	0,00	-0,19	0,02	-0,21
															YUNSA	0,00	0,02	0,02	0,00
															Portföy Ort.		-0,036	0,025	0,060