

HENTBOL KALECİSİNİN HÜCUM DAVRANIŞI

Sırrı ÖZŞEN

D.E.Ü. Buca Eğitim Fak.

Beden Eğitimi ve Spor Bölümü MANISA

Hentbol kalecisinin hücumu dönük davranışlarını aşağıdaki bölümlerde sıralayabiliriz.

- 1- Top Tekniği,
 - 1.1- Top Tutma,
 - 1.2- Pas,
 - 1.3- Top Sürme,
 - 1.4- Kale Atışı,
- 2- Oyunu Başlatma,
 - 2.1- Topu Oyuna Sokma,
 - 2.1.1- Yakaladığı Topları,
 - 2.1.2- Ölü Topları (Oyun dışı kalmış topları)
 - 2.2- Oyunu süratlendirme ve sakinleştirme,
 - 2.3- Hızlı Hücum,
- 3- Direkt Kale Atışı,
- 4- Karşı sahadan Dönen Topların Değerlendirilmesi,
- 5- Baskı Altındaki Toplu Oyuncuya Yardım,
- 6- Adam adama savunmaya karşı bir saha oyuncusu olarak oynama,
- 7- Eksik Takımda Saha Oyuncusu Olarak Oynama,

Bu sayıda, Oyunu Başlatma bölümünü inceleyeceğiz. Ağıştirmaları, oyun taktiğinin özelliklerine göre çeşitliyerek çoğaltabiliriz.

KALECİNİN HÜCUMA DÖNÜK TAKTİK DAVRANIŞI

2- OYUNU BAŞLATMA

2.1- Topu Oyuna Sokma

Oyun kuralı gereği, top kale sahasında kalmışsa veya aut olmuşsa, topu oyuna sokma hakkı yalnız kaleciye aittir. Özel durumlarda kaleci saha oyuncularını gibi topun oyuna sokulmasına yardımcı olur. (Oyunun başlatılmasına).

Kaleci topu kontrolü altına aldığıında, en kısa zamanda pas verecek pozisyona gelmesi gerekir. Şayet oyun, kalecinin topu tuttuğu yerden değil de başka yerden başlayacaksa Örnek: Aut atışı, serbest atışı, kenar atışı gibi. Kaleci topu aldığı yerden topu oyuna sokacağı pas vermeye hazır pozisyonunu da almalıdır.

Bu konuya: Topun oyuna sokulması-oyunun başlatılması, ölü topların değerlendirilmesi, oyunu sakinleştirme veya süratlendirme, hızlı hücumu başlatma, sıkışmış topun oyuna sokulması başlıkları altında inleseyeceğiz.

2.1.1- KALECİNİN TUTTUĞU TOPLARI OYUNA SOKMASI

1. H.F. OYUN KURALI

5: 3 Kale sahası içinde, kaleci topa birlikte serbestçe yer değiştirebilir.

5: 7 Kontrol altına alınmış topu kasıtlı olarak kale çizgisinden auta atamaz.

5: 8 Kale sahasını kontrol edilmiş topa terk edemez.

5: 9 Kaleci aut atışı veya pastan sonra ancak başka bir oyuncunun topa temas etmesi ile kale sahası dışında topa dokunabilir.

6: 4 Kale sahasındaki top kaleciye aittir. Bu nedenle kale sahası içinde duran, yuvarlanan yada kaleci tarafından tutulmuş topa bir başka oyuncunun

dokunması yasaktır. Kale sahası içerisinde havada bulunan top oynanabilir.

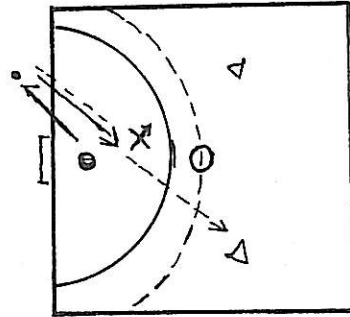
Kaleci oyun kurallarına uygun olarak topa oynamalı, oyunun pozisyonuna ve özelliğine göre topu dışarı çıkmadan yakalayıp oyunu pozisyonuna uygun başlatabilmelidir. Top kaleciden dönüp, kale sahasında kalmış, bloğa çarpıp kale sahasına düşmüş olabilir. Bu kale sahası içinde veya havada (sıçırıyor) ise:

Kaleci bu topu, rakiplerinden daha önce yakalayabilmeli ve topu pozisyona uygun oyuna sokmalıdır.

Kaleci bu topları oyuna sokarken hızlı hücum pası, gelişmiş hızlı hücum pası, oyunu süratlendirme sakinleştirme gibi yeni hücum taktiği gereği pozisyonları değerlendirmesi gerekir.

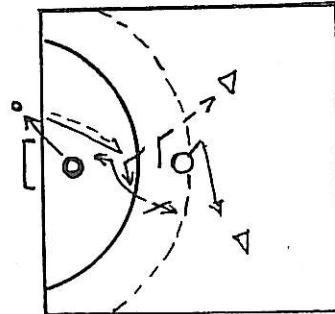
Topun oyuna sokulması çalışmalarında yapılacak alıştırmalar:

Auttan alınan topun oyuna sokulması: Top auta gitmişse, kaleci topu en kısa zamanda kontrolü altına alıp kale sahasına girer. Pasif ve aktif savunma oyuncusuna rağmen uygun pozisyondaki arkadaşlarına verir. Pasif savunmaya rağmen boş pozisyondaki oyuncuya pas verir. Şekil 1.



Şekil - 1 -

Aktif savunmaya rağmen oyuncuya pozisyona uygun pas verir. Şekil 2.



Şekil - 2 -

Kaleci kale sahasında kalan topu rakiplerinden önce yakalar ve uygun pozisyondaki arkadaşına, pasif ve aktif savunmaya rağmen pas verir.

Bu iki pozisyonda oyun kuralı gereği büyük bir fark vardır.

Aut sonucu topu oyuna sokmalarda:

Rakip oyuncu havadan bile olsa kale sahasına giremeyeceği için engelleme daha uzaktan olacaktır. Ancak topun oyuna sokulması yeri mutlaka kale sahası olacağı için topun oyun alanı dışından alınıp en kısa zamanda kale sahasına girerken pas verecek oyuncuyu tespit ederken uzaktaki rakibi de kontrol etmek gerekir.

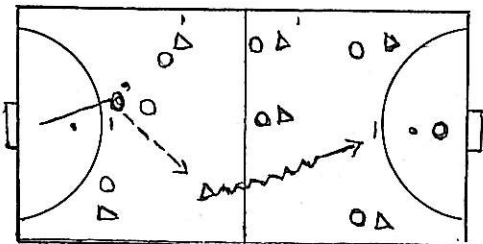
Kale sahası içinde kalan topun oyuna sokulmasında ise rakip kale sahasına basmamak koşulu ile en yakın noktadan savunma yapabilir. Bu durumda kaleci gereğinde geriye veya yanlara doğru yer değiştirilerek savunmanın engellenmesinden kurtulmalı ve aynı zamanda kontrol ettiği takım arkadaşına, pozisyona uygun pası vermelidir.

2.1.2. Ölü topların (değerlendirilmesinde) Oyuna sokulmasında Kaleci:

Herhangi bir kural ihlali, hata veya bir başka nedeni atışların kale sahasının dışında, ancak yakınında kullanılması ve bunun çok çabuk, emniyetli şekilde uygulanması, saha oyuncuları tarafından yapılabileceği gibi, bu topların oyuncu tarafından oyuna sokulması daha yararlı ve gerekli olacaktır. Bu durumu bir hızlı hücumla örneklersek, bir hızlı hücum sonrası rakip hata yapmış ve kendi takım oyuncuları henüz olay yerine gelmemişlerse, topun oyuna sokulmasında onları beklemek olası hücum pozisyonlarının değerlendirilmemesine neden olur. Buna benzer pozisyonlarda kazanılan atışın kullanılması saha oyuncularından çok kaleciye bırakılmalıdır. Kaleci hatanın yapıldığını belirten hakem düdüğünü veya işaretini duyduğu anda rakip oyuncu tarafından atılan topu kontrolüne alıp, uygun atışı çok çabuk kullanırsa kendi takımı lehine bir hızlı hücum olanağı sağlayabilmelidir. Kale sahasına yakın yerlerden, rakip tarafından oyuna sokulması, istenen ve yapılması gereken bir davranış olacaktır.

Rakibin yaptığı hata sonrası, top kale sahasında kalmışsa veya kale çizgisi dışına çıkmışsa, pozisyon gereği yakın oyuncu olan kaleci en kısa zamanda topu tutup, gerekli atışın yapılacağı yerden oyunu başlatmalıdır. Böylece rakibin geriye çekilmesinden önce gol atma şansını yakalamış oluruz.

Ölü topların oyuna sokulmasında, rakip baskılı savunma yapıyorsa, topu oyuna kaleci sokarsa sayısal olarak bir oyuncumuz boşa kalacaktır. böylece ilk hücum anında fazla oyuncu ile hücum pozisyonu yaklamış oluruz. Bu pozisyonu özetlersek: Kazanılan atışın oyuna sokulmasında rakip baskılı savunma yaptığında kaleci kalecisinden çıkıp topu alır.. Rakibin baskılı savunması durumunda kaleciye bir kişi savunacağından boşa kalan oyuncuya pas verir Şekil 3.



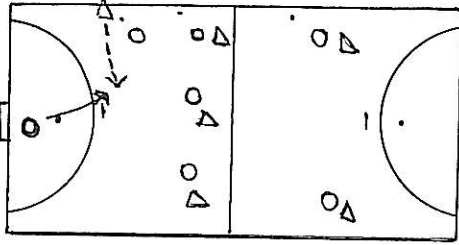
Şekil - 3 -

2.1.2. Ölü Topların Oyuna Sokulmasında Kalecinin Kale sahasından Çıkıp Saha Oyuncusu Pozisyonunda Oynaması:

Kazanılmış serbest veya kenar atışını bir saha oyuncusu yapıyor ve rakip adama dönük baskılı savunma yapıyorsa, kaleci kale sahasından dışarıya çıkıp ilk pası alarak, topun oyuna sokulmasına yardımcı olur.

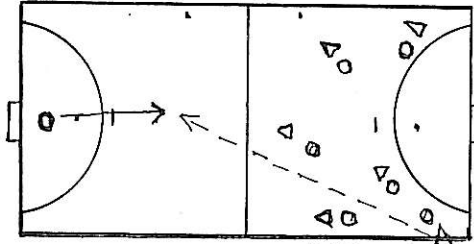
Rakip yarı alanda köşeye yakın kenar atışlarında topun oyuna sokulmasında rakip adama dönük baskılı savunma yapıyorsa, kaleci kale sahasından dışarıya çıkıp ilk pası alarak topun oyuna sokulmasına yardımcı olur.

Örnek Pozisyonları: Kenar atışında, rakip adama dönük baskılı savunma yapıyorsa, kaleci kale sahasından çıkıp top ister. Şekil 4.



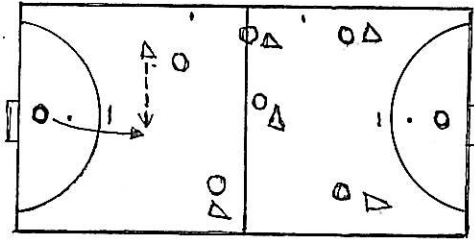
Şekil - 4 -

Aynı olay uzak köşede yapılan kenar atışı pozisyonunda uygulanır. Şekil 5.



Şekil - 5 -

Serbest atış uygulamasında rakip adama dönük baskılı savunma yapıyorsa, kaleci kale sahasından çıkıp top ister. Şekil 6.



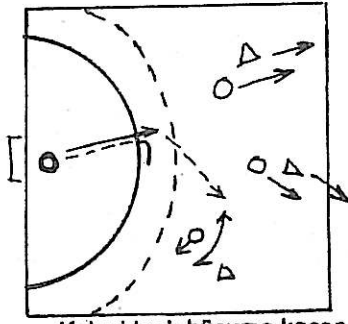
Şekil - 6 -

Örnek Alistirmalar:

3 savunma 3 hücum oyuncusu vardır. Sayı 2:2'den 6:6'ya kadar, azlıkta ve çoklukta pozisyonu şeklinde değiştirebilir. Rakip oyuncular hücum denemesi yaparken kale atışı yaparlar. (Örnek varsa: hakem, hücum faul, çizgi hatası, top sürme, adım hatası, kenar atışı ve benzeri gibi) kararlar verir.

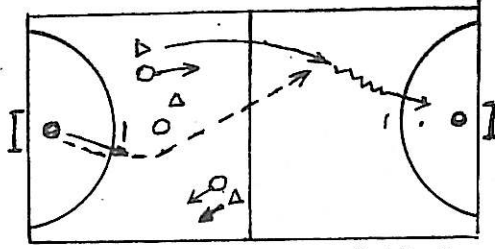
Kaleci atılan topu tutup kale sahası dışından ilgili atışla oyunu başlatır, veya başlatacak takım arkadaşından pası alır.

Kaleci savunmadan kurtulmuş takım arkadaşına pas verir. Şekil 7.



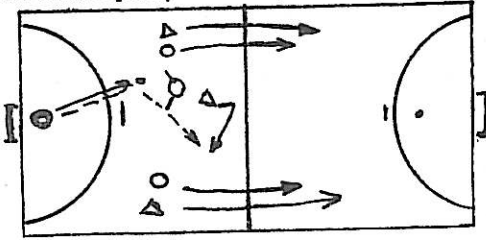
Şekil - 7 -

Kaleci hızlı hücum kaçan serbest kalmış arkadaşına pas verir. Şekil 8.



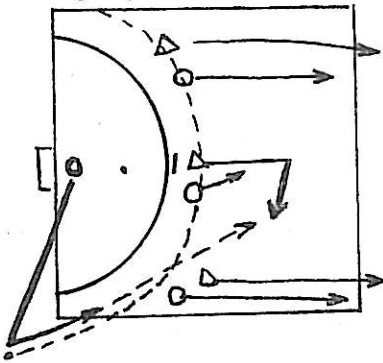
Şekil - 8 -

Kaleci topu oyuna sokmasını engelleyen rakibe rağmen güvenli ve çabuk olarak serbest kalan takım arkadaşına pas verir. Şekil 9.



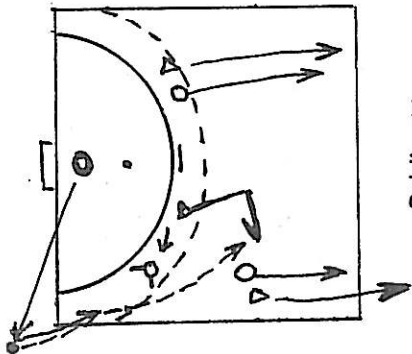
Şekil - 9 -

Kaleci kenar atışında savunmadan kurtulmuş takım arkadaşına pas verir. Şekil 10.



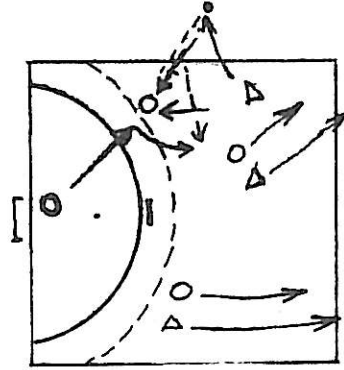
Şekil - 10 -

Kaleci kenar atışında topu oyuna sokmasını engelleyen rakibe rağmen güvenli ve çabuk olarak boşta kalan takım arkadaşına pas verir. Şekil 11.



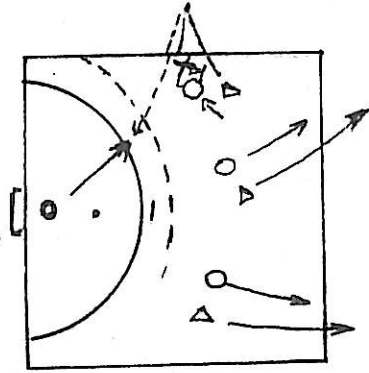
Şekil - 11 -

Kaleci kale sahasından çıkıp rakibin savunmasından kurtulup boşta kalarak, kenar atışını yapacak takım arkadaşından pas alır. Şekil 13.



Şekil - 13 -

Kaleci kale sahasından çıkıp, rakibin engellediği kenar atışını yapacak arkadaşından pas alır. Şekil 12.



Şekil - 12 -

Ayrı tür çalışmaları serbest atış pozisyonlarında tekrarlarız.

2.2. Oyunu sakinleştirme Veya Süratlendirme:

Oyun kurallarına göre kalecinin kale sahasında topu oynama olayı, zamanla ve adım sayısı ile sınırlandırılmıştır. Buna göre, kaleci kontrolü altında aldığı topu istediği kadar yere vurup tutabilir. Top sürmeden yer değiştirebilir, topu elinde uzun süre tutabilir. (Hakemin pasif oyun kararına fırsat vermemek koşulu ile). Kaleci oyun taklığı veya yoğun akışı gereği kontrolü altına aldığı topu çok çabuk veya bir süre oyaladıktan sonra oyuna sokar. Bu amaçla davranışın nedenlerini şöyle açıklayabiliriz. Müsabaka anında takımın telaşlandığını olumsuz bir pozisyon nedeni ile takım arkadaşlarının olumsuz davranışları, rakibin davranışı, seyircinin olumsuz etkisi, hakemin hatalı kararı ve benzeri nedenlerle takım arkadaşları sinirlenmiş, telaşlanmış, oyundan düşmüş, süratli davranışlar nedeniyle takımın üstüste hatalı davranışlar yaptığını gördüğü anda. Azlıkta hücum yapıyorsak ve geçen zamanın kendi takımı aleyhine olmadığı durumlarda, oyunun son saniye kendi takımı aleyhine olmadığı durumlarda, oyunun son saniyeleri gibi durumlarda kaleçiler topu oyuna sokmakta acele etmez, saha oyuncularının sakinleşmesini, pozisyonlarına yerleşmelerini bekler ve çok garantili olarak kendisine en yakın ve boş pozisyondaki oyuncuya pas verir. Örneğin: Top auta gitmişse, kalecinin arkasında kalmışsa veya kale sahası dışında bir yerde ise kaleci taktik gereği bu topu almakta acele etmez. Geçen zaman takımın aleyhine ise, boş pozisyonda gol atabilecek oyuncunuz var ise, çoklukta hücum yapıyorsak, kaleci kontrol altına aldığı topu kale sahasından veya oyuna başlatılması gereken yerden en kısa zamanda pas vererek oyunu başlatır. Bu işi yapabilmek için top nerede olursa olsun topu en kısa zamanda kontrol altına alır. Topun oyuna sokulması gereken yere gelirken pas almaya hazır durumda uygun pozisyondaki takım arkadaşlarını kontrol eder. Bu arada topu oyuna sokmasını engellemeye çalışan rakip var ise, topu onların engellerinden kaçarak duruma uygun pasını verir.